

Ofício n.º 071 /2014

Redenção, 03 de Fevereiro de 2014.

MANUEL SOARES BANDEIRA, na qualidade de Prefeito Municipal de Redenção, VEM, através deste, à presença de V. Exa. e, em cumprimento aos dispositivos da Lei de Responsabilidade Fiscal – Lei Complementar N° 101/2000, REMETER, tempestivamente, o Relatório de Gestão Fiscal – RGF, relativo ao **3º (terceiro) quadrimestre** do exercício financeiro de 2013, conforme Portaria n.º 637 de 18/10/2012 - da Secretaria do Tesouro Nacional - STN.

Informa, ainda, que referido Relatório foi devidamente publicado no dia **30 de janeiro de 2014**, através de afixação no ÁTRIO da Sede da Prefeitura Municipal de Redenção e na INTERNET – www.redencao.ce.gov.br, e www.conasp.com.br.

Sem mais para o momento, coloca-se à disposição para informações adicionais, e aproveita o ensejo para renovar protestos de estima e consideração.

Cordialmente,


MANUEL SOARES BANDEIRA
PREFEITO MUNICIPAL

Ao Exmo. Sr.
Dr. FRANCISCO DE PAULA ROCHA AGUIAR
Presidente do Tribunal de Contas dos Municípios
Estado do Ceará



Estado do Ceará
Prefeitura Municipal de Redenção

EDITAL DE PUBLICAÇÃO

O PREFEITO MUNICIPAL DE REDENÇÃO, no uso de suas atribuições legais conferidas pelo Art. 28, inciso X, da Constituição do Estado do Ceará, Art. 9º da Lei Municipal nº 229/06, Art. 131 da Lei Orgânica do Município, e art. 52, caput da Lei Complementar nº 101/2000, VEM, através deste, tempestivamente, publicar o RELATÓRIO DE GESTÃO FISCAL - RGF, relativo ao 3º (terceiro) quadrimestre do exercício financeiro de 2013 no Flanelógrafo do Município de Redenção, com fundamento na jurisprudência do Superior Tribunal de Justiça, conforme Decisão proferida no Recurso Especial Nº 105.232 (96/0056484-5/Ceará).

Redenção, 30 de janeiro de 2014.


MANUEL SOARES BANDEIRA
Prefeito Municipal

O PODER DO POVO

Ceará
 Governo Municipal de Redenção
 Consolidado

RELATÓRIO DE GESTÃO FISCAL
 DEMONSTRATIVO DA DESPESA COM PESSOAL
 ORÇAMENTO FISCAL E DA SEGURIDADE SOCIAL
 3º quadrimestre de 2013 (até Dezembro)

CONASP
 Pag.: 0001

RGF ANEXO I (LRF, art. 55, inciso I, alínea 'a')

R\$ 1,00

	DESPESAS EXECUTADAS	
	(a)	(b)
DESPESA COM PESSOAL		
DESPESA BRUTA COM PESSOAL (I)	29.332.803,99	0,00
Pessoal ativo	26.141.139,88	0,00
Pessoal inativo e pensionista	3.191.664,11	0,00
Outras despesas de pessoal decorrentes de contratos de terceirização (Par.1º do art.18 da LRF)	0,00	0,00
DESPESA NÃO COMPUTADAS (parag. 1o. do art. 19 da LRF) (II)	3.588.773,00	0,00
Indenizações por demissão e incentivos à demissão voluntária	0,00	0,00
Decorrentes de decisão judicial de período anterior ao da apuração	389.297,89	0,00
Despesas de exercícios anteriores de período anterior ao da apuração	7.811,00	0,00
Inativos e pensionistas com recursos vinculados	3.191.664,11	0,00
DESPESA LÍQUIDA COM PESSOAL (III) = (I - II)	25.744.030,99	0,00
DESPESA TOTAL COM PESSOAL - DTP (IV) = (IIIa + IIb)	25.744.030,99	
APURAÇÃO DO CUMPRIMENTO DO LIMITE LEGAL		
RECEITA CORRENTE LÍQUIDA - RCL(V)	44.799.404,62	
% de DESPESA TOTAL COM PESSOAL - DTP sobre a RCL (VI) = (IV/V)*100	57,47%	
LIMITE MÁXIMO (incisos I, II e III do art. 20 da LRF) - <§>	54,00%	
LIMITE PRUDENCIAL (parágrafo único do art. 22 da LRF) - <§>	51,30%	

O PODER DO POVO

Ceará
Governo Municipal de Redenção
Consolidado

RELATÓRIO DE GESTÃO FISCAL
DEMONSTRATIVO DA DESPESA COM PESSOAL
ORÇAMENTO FISCAL E DA SEGURIDADE SOCIAL
3º quadrimestre de 2013 (até Dezembro)

CONASP
Pag.: 0002

LIMITE DE ALERTA (inciso II do Par. 1º do art. 59 da LRF) - <§> 48,60%


FONTE: SISTEMA: Aspec Informática - UNIDADE RESPONSÁVEL: Prefeitura Municipal de Redenção - DATA DA EMISSÃO:30/01/2014 - HORA DA EMISSÃO:16:11:20

Nota: Durante o exercício, somente as despesas liquidadas são consideradas executadas. No encerramento do exercício, as despesas não liquidadas inscritas em restos a pagar não processados são também consideradas executadas. Dessa forma, para maior transparência, as despesas executadas estão segregadas em:

- a) Despesas liquidadas, consideradas aquelas em que houve a entrega do material ou serviço, nos termos do art.63 da Lei 4.320/64
- b) Despesas empenhadas mas não liquidadas, inscritas em Restos a Pagar não processados, consideradas liquidadas no encerramento do exercício, por força inciso II do art.35 da lei 4.320/64

MANUEL SOARES BANDEIRA
Prefeito Municipal


Manoel Soares Bandeira
Prefeito Municipal


VALBERTO COSTA PONTES
Secretário de Finanças

Responsável Pelo Controle Interno

O PODER DO POVO

Ceará
 Governo Municipal de Redenção
 Consolidado

RELATÓRIO DE GESTÃO FISCAL
 DEMONSTRATIVO DA DÍVIDA CONSOLIDADA LÍQUIDA
 ORÇAMENTO FISCAL E DA SEGURIDADE SOCIAL
 3º quadrimestre de 2013 (até Dezembro)

CONASP
 Pag.: 0001

RGF - ANEXO 2 (LRF, Art. 55, inciso I, alínea 'b')

R\$ 1,00

	SALDO DO EXERCÍCIO ANTERIOR		SALDO DO EXERCÍCIO ATUAL		
	Até o 1º Quadrimestre	Até o 2º Quadrimestre	Até o 1º Quadrimestre	Até o 2º Quadrimestre	Até o 3º Quadrimestre
DÍVIDA CONSOLIDADA					
DÍVIDA CONSOLIDADA - DC (I)					
Dívida mobiliária	8.793.605,65	8.573.258,37	8.659.720,95	8.573.258,37	8.486.254,76
Dívida contratual	0,00	0,00	0,00	0,00	0,00
Interna	8.793.605,65	8.573.258,37	8.659.720,95	8.573.258,37	8.486.254,76
Externa	0,00	0,00	0,00	0,00	0,00
Precatórios posteriores a 05/05/2000 (inclusive) - Vencidos e não pagos	0,00	0,00	0,00	0,00	0,00
Outras dívidas	0,00	0,00	0,00	0,00	0,00
DEDUÇÕES (II)					
Disponibilidade de caixa bruta	1.485.539,88	3.528.724,85	3.528.724,85	3.231.772,91	2.477.472,06
Demais haveres financeiros	1.762.294,29	4.322.005,98	4.322.005,98	4.179.699,93	5.566.728,41
() Restos a pagar processados (exceto precatórios)	711.450,53	697.223,08	697.223,08	698.287,35	665.883,68
	988.204,94	1.490.504,21	1.490.504,21	1.646.214,37	3.755.140,03
DÍVIDA CONSOLIDADA LÍQUIDA (III) = (I - II)	7.308.065,77	5.130.996,10	5.130.996,10	5.341.485,46	6.008.782,70
Receita corrente líquida - RCL	39.588.529,50	40.411.590,94	40.411.590,94	41.577.473,16	44.799.404,62
% da DC sobre a RCL (I/RCL)	0,00%	21,43%	21,43%	20,62%	19,59%
% da DCL sobre a RCL (III/RCL)	0,00%	12,70%	12,70%	12,85%	13,87%
Limite definido por resolução do Senado Federal (%)	120,00%	48.493.909,13	48.493.909,13	49.892.967,79	51.987.959,08
Limite de alerta (inciso III do paragraf.1º do art.59 da LRF) (%)	108,00%	43.644.518,22	43.644.518,22	44.903.671,01	46.789.163,17

DETALHAMENTO DA DÍVIDA CONTRATUAL

O PODER DO POVO

Ceará
 Governo Municipal de Redenção
 Consolidado

RELATÓRIO DE GESTÃO FISCAL
 DEMONSTRATIVO DA DÍVIDA CONSOLIDADA LÍQUIDA
 ORÇAMENTO FISCAL E DA SEGURIDADE SOCIAL
 3º quadrimestre de 2013 (até Dezembro)

CONASP
 Pag.: 0002

Dívida Contratual (IV) = (VI+VII+VIII)	8.793.605,65	8.659.720,95	8.573.258,37	8.486.254,76
Dívida de PPP (V)	0,00	0,00	0,00	0,00
Parcelamento de dívidas (VI)	8.472.357,02	8.338.472,32	8.252.009,74	8.165.006,13
De tributos	0,00	0,00	0,00	0,00
De contribuições sociais	8.472.357,02	8.338.472,32	8.252.009,74	8.165.006,13
Previdenciárias	8.472.357,02	8.338.472,32	8.252.009,74	8.165.006,13
Demais contribuições sociais	0,00	0,00	0,00	0,00
Do FGTS	0,00	0,00	0,00	0,00
Com Instituições não financeiras	0,00	0,00	0,00	0,00
Dívida com Instituição financeira (VII)	0,00	0,00	0,00	0,00
Interna	0,00	0,00	0,00	0,00
Externa	0,00	0,00	0,00	0,00
Demais dívidas contratuais (VIII)	321.248,63	321.248,63	321.248,63	321.248,63

OUTROS VALORES NÃO INTEGRANTES DA DÍVIDA CONSOLIDADA

Precatórios anteriores a 05/05/2000	0,00	0,00	0,00	0,00
Insuficiência financeira	0,00	0,00	0,00	0,00
Depósitos	77.109,78	298.218,78	192.493,58	47.920,67
Restos a pagar processados de exercícios anteriores	988.204,94	419.988,40	319.303,90	3.755.140,03
Antecipação de receita orçamentária - ARO	0,00	0,00	0,00	0,00

DÍVIDA CONSOLIDADA PREVIDENCIÁRIA

DÍVIDA CONSOLIDADA PREVIDENCIÁRIA (IX)				
Passivo atuarial	0,00	0,00	0,00	0,00
Outras dívidas	0,00	0,00	0,00	0,00
DEDUÇÕES (X)	464.782,32	244.103,76	87.172,90	0,00
Disponibilidade de caixa bruta	456.670,50	239.923,41	82.535,75	3.626,84
Investimentos	0,00	0,00	0,00	0,00
Demais haveres financeiros	9.265,14	9.105,14	9.105,14	9.105,14

O PODER DO POVO

Ceará
 Governo Municipal de Redenção
 Consolidado

RELATÓRIO DE GESTÃO FISCAL
 DEMONSTRATIVO DAS GARANTIAS E CONTRAGARANTIAS DE VALORES
 ORÇAMENTOS FISCAL E DA SEGURIDADE SOCIAL
 3º quadrimestre de 2013 (até Dezembro)

COMASP
 Pag.: 0001

RGF - ANEXO 3 (LRF, art. 55, inciso I, alínea 'c' e art. 40 § 1o.)

R\$ 1,00

GARANTIAS CONCEDIDAS	SALDOS DO EXERCÍCIO ATUAL		
	Até o 1o. Quadrimestre	Até o 2o. Quadrimestre	Até o 3o. Quadrimestre
EXTERNAS (I)			
Aval ou Fiança em Operações de Crédito			
Outras Garantias nos Termos da LRF			
INTERNAS (II)			
Aval ou Fiança em Operações de Crédito			
Outras Garantias nos Termos da LRF			
TOTAL DAS GARANTIAS CONCEDIDAS (III) = (I + II)			
RECEITA CORRENTE LÍQUIDA - RCL (IV)	39.588.529,50	40.411.590,94	41.577.473,16
% DO TOTAL DAS GARANTIAS SOBRE A RCL	0,00%	0,00%	0,00%
LIMITE DEFINIDO POR RESOLUÇÃO DO SENADO FEDERAL - <\$>	22,00%	22,00%	22,00%
LIMITE DE ALERTA (Inciso III do parag. 1º do art.59 da LRF) (\$)	19,80%	19,80%	19,80%
CONTRAGARANTIAS RECEBIDAS	SALDOS DO EXERCÍCIO ATUAL		
EXTERNAS (V)			
Aval ou Fiança em Operações de Crédito			
Outras Garantias nos Termos da LRF			
INTERNAS (VI)			
Aval ou Fiança em Operações de Crédito			
Outras Garantias nos Termos da LRF			

O PODER DO POVO

Ceará
Governo Municipal de Redenção
Consolidado

RELATÓRIO DE GESTÃO FISCAL
DEMONSTRATIVO DAS GARANTIAS E CONTRAGARANTIAS DE VALORES
ORÇAMENTOS FISCAL E DA SEGURIDADE SOCIAL
3º quadrimestre de 2013 (até Dezembro)

CONASP
Pag.: 0002

RGF - ANEXO 3 (LRF, art. 55, inciso I, alínea 'c' e art. 40 § 1o.)

R\$ 1,00


TOTAL DAS CONTRAGARANTIAS CONCEDIDAS (VII) = (V + VI)


| | | | |


FONTE: SISTEMA: Aspec Informática - UNIDADE RESPONSÁVEL: Prefeitura Municipal de Redenção - DATA DA EMISSÃO: 30/01/2014 - HORA DA EMISSÃO: 16:14:15

Medidas corretivas:

Nota: Inclui garantias concedidas por meio de Fundos


MANUEL SOARES BANDEIRA
Prefeito Municipal


VALBERTO COSTA PONTES
Secretário de Finanças


Manoel de Lima
Controlador Interno
Port. 014/2013

Responsável Pelo Controle Interno

O PODER DO POVO

Ceará
 Governo Municipal de Redenção
 Consolidado

RELATÓRIO DE GESTÃO FISCAL
 DEMONSTRATIVO DAS OPERAÇÕES DE CRÉDITO
 ORÇAMENTOS FISCAL E DA SEGURIDADE SOCIAL
 3º quadrimestre de 2013 (até Dezembro)

CONASP
 Pag.: 0001

RGF Anexo 4 (LRF, art.55, inciso I, alínea 'd' e inciso III, alínea 'c')

R\$ 1,00

OPERAÇÕES DE CRÉDITO	VALOR REALIZADO	
	NO QUADRIMESTRE DE REFERÊNCIA	ATÉ O QUADRIMESTRE DE REFERÊNCIA (a)
SUJEITAS AO LIMITE PARA FINS DE CONTRATAÇÃO (I)		
Mobiliária	0,00	0,00
Interna	0,00	0,00
Externa	0,00	0,00
Contratual	0,00	0,00
Interna	0,00	0,00
Abertura de crédito	0,00	0,00
Aquisição financiada de bens e arrendamento mercantil financeiro	0,00	0,00
Derivadas de PPP	0,00	0,00
Demais aquisições financiadas	0,00	0,00
Antecipação de receita	0,00	0,00
Pela venda a termo de bens e serviços	0,00	0,00
Demais antecipações de receita	0,00	0,00
Assunção, reconhecimento e confissão de dívidas (LRF, art 29, parágrafo	0,00	0,00
Outras operações de crédito	0,00	0,00
Externa	0,00	0,00
Abertura de crédito	0,00	0,00
Aquisição financiada de bens e arrendamento mercantil financeiro	0,00	0,00
Derivadas de PPP	0,00	0,00
Demais aquisições financiadas	0,00	0,00
Antecipação de receita	0,00	0,00
Pela venda a termo de bens e serviços	0,00	0,00
Demais antecipações de receita	0,00	0,00
Assunção, reconhecimento e confissão de dívidas (LRF, art 29, parágrafo	0,00	0,00
Outras operações de crédito	0,00	0,00
NÃO SUJEITAS AO LIMITE PARA FINS DE CONTRATAÇÃO (II)		
Parcelamento de dívidas	2.000,00	10.263,68
De tributos	2.000,00	10.263,68
	0,00	0,00

O PODER DO POVO

Ceará
 Governo Municipal de Redenção
 Consolidado

RELATÓRIO DE GESTÃO FISCAL
 DEMONSTRATIVO DAS OPERAÇÕES DE CRÉDITO
 ORÇAMENTOS FISCAL E DA SEGURIDADE SOCIAL
 3º quadrimestre de 2013 (até Dezembro)

CONASP
 Pag.: 0002

De contribuições sociais	2.000,00	10.263,68
Previdenciárias	0,00	0,00
Demais contribuições sociais	2.000,00	10.263,68
Do FCTS	0,00	0,00
Melhoria da Administração de receitas e da gestão fiscal, financeira e patrim	0,00	0,00
Programa de Iluminação Pública - RELUZ	0,00	0,00
Outras operações de crédito não sujeitas ao limite	0,00	0,00

APURAÇÃO DO CUMPRIMENTO DOS LIMITES		
	VALOR	% SOBRE A RCL
Receita corrente líquida - RCL	44.799.404,62	100,00 %
Operações vedadas	0,00	0,00 %
Do período de referência (III)	0,00	0,00 %
De período anteriores ao de referência	0,00	0,00 %
Total considerado para fins da apuração do cumprimento do limite (IV)=(Ia + III)	0,00	0,00 %
Limite geral definido por resolução do Senado Federal para as operações de crédito internas e externa	6.931.727,88	16,00 %
Limite de alerta (inciso III do paragraf.1º do art.59 da LRF) - (%)	6.238.555,09	14,40 %
Operações de crédito por antecipação de receita orçamentária	0,00	0,00 %
Limite definido por resolução do Senado Federal para as operações de crédito por antecipação de recei	3.032.630,95	7,00 %
Total considerado para contratação de novas operações de crédito (V)=(IV + Iia)	10.263,68	0,02 %

FONTE: SISTEMA: Aspec Informática - UNIDADE RESPONSÁVEL: Prefeitura Municipal de Redenção - DATA DA EMISSÃO: 30/01/2014 - HORA DA EMISSÃO: 16:15:06

MANUEL SOARES BANDEIRA
 Prefeito Municipal

Carla Maria de Lima Silva
 Controladora Geral
 Port. 01/17/2014

VALBERTO DA SILVA
 Secretário de Finanças

Responsável Pelo Controle Interno

O PODER DO POVO

Ceará
 Governo Municipal de Redenção
 Consolidado

RELATÓRIO DE GESTÃO FISCAL
 DEMONSTRATIVO DA DISPONIBILIDADE DE CAIXA
 ORÇAMENTOS FISCAL E DA SEGURIDADE SOCIAL
 3º quadrimestre de 2013 (até Dezembro)

CONASP
 Pag.: 0001

Anexo 5 (LRF, Art. 55, inciso III, alínea 'a')

R\$ 1,00

Destinação dos recursos	Disponibilidade de caixa bruta (a)	Obrigações financeiras (b)	Disponibilidade líquida (c)=(a-b)
Área da Educação	1.127.632,82	2.358.478,42	-1.230.845,60
Área da Saúde	1.808.603,84	1.050.650,14	757.953,70
Total de recursos vinculados (I)	2.936.236,66	3.409.128,56	-472.891,90
Demais áreas	2.630.491,75	2.477.371,41	153.120,34
Total de recursos não vinculados (II)	2.630.491,75	2.477.371,41	153.120,34
Total (III)=(I+II)	5.566.728,41	5.886.499,97	-319.771,56
Regime Próprio de Previdência dos Servidores	3.626,84	326.963,34	-323.336,50


FONTE: SISTEMA: Aspec Informática - UNIDADE RESPONSÁVEL: Prefeitura Municipal de Redenção - DATA DA EMISSÃO:30/01/2014 - HORA DA EMISSÃO:16:21:42
 NOTA: A disponibilidade do RPPS está comprometida com o passivo atuarial



MANUEL SOARES BANDEIRA
 Prefeito Municipal



VALBERTO COSTA PONTES
 Secretário de Finanças


 Manoel Soares Bandeira
 Controlador Interno
 Port. 014/2013

Responsável Pelo Controle Interno

O PODER DO POVO

Ceará
 Governo Municipal de Redenção
 Consolidado

RELATÓRIO DE GESTÃO FISCAL
 DEMONSTRATIVO DOS RESTOS A PAGAR
 ORÇAMENTOS FISCAL E DA SEGURIDADE SOCIAL
 3º quadrimestre de 2013 (até Dezembro)

CONASP
 Pag.: 0001


RGF - ANEXO 6 (LRF, Art 55, inciso III, ALÍNEA 'b')


R\$ 1,00

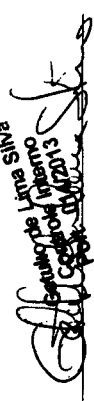
Destinação dos recursos	RESTOS A PAGAR			DISPONIBILIDADE		EMPENHOS NÃO LIQUIDADOS CANCELADOS (NÃO INSCRITOS POR INSUFICIÊNCIA FINANCEIRA)
	LIQUIDADOS E NÃO PAGOS (PROCESSADOS)	EMPENHADOS E NÃO LIQUIDADOS (NÃO PROCESSADOS)	DE CAIXA LÍQUIDA (ANTES DA INSCRIÇÃO DE RESTOS A PAGAR NÃO PROCESSADOS DO EXERCÍCIO ATUAL)	DE CAIXA LÍQUIDA (ANTES DA INSCRIÇÃO DE RESTOS A PAGAR NÃO PROCESSADOS DO EXERCÍCIO ATUAL)		
Área da Educação	417.054,51	1.333.606,94	593.151,23	369.723,09	-1.230.845,60	0,00
Área da Saúde	84.356,87	950.447,98	15.387,80	443.912,86	757.953,70	0,00
Total de recursos vinculados (I)	501.411,38	2.284.054,92	608.539,03	813.635,95	-472.891,90	0,00
Demais áreas	97.560,84	872.112,89	1.474.900,24	540.201,80	153.120,34	0,00
Total de recursos não vinculados (II)	97.560,84	872.112,89	1.474.900,24	540.201,80	153.120,34	0,00
Total (III)= (I+II)	598.972,22	3.156.167,81	2.083.439,27	1.353.837,75	-319.771,56	0,00
Regime Próprio de Previdência dos Servidores	1.153,32	325.810,02	0,00	19.100,00	-323.336,50	0,00

FONTE: SISTEMA: Aspec Informática - UNIDADE RESPONSÁVEL: Prefeitura Municipal de Redenção - DATA DA EMISSÃO: 30/01/2014 - HORA DA EMISSÃO: 16:22:48

NOTA: A disponibilidade do RPPS está comprometida com o passivo atuarial


 MANUEL SOARES BANDEIRA
 Prefeito Municipal


 VALBERTO COSTA PONTES
 Secretário de Finanças


 Responsável Pelo Controle Interno

O PODER DO POVO

Ceará
 Governo Municipal de Redenção
 Consolidado

RELATÓRIO DE GESTÃO FISCAL
 DEMONSTRATIVO SIMPLIFICADO DO RELATÓRIO DE GESTÃO FISCAL
 ORÇAMENTOS FISCAL E DA SEGURIDADE SOCIAL
 3º quadrimestre de 2013 (até Dezembro)

CONASP
 Pag.: 0001

Anexo 7 - LRF , Art. 48,

R\$ 1,00

DESPESA COM PESSOAL	VALOR	% SOBRE A RCL
Despesa Total com Pessoal - DTP	25.744.030,99	57,47%
Limite Máximo (incisos I, II e III, art. 20 da LRF) - <\$>	23.394.581,58	54,00%
Limite Prudencial (parágrafo único, art. 22 da LRF) - <\$>	22.224.852,50	51,30%
DÍVIDA CONSOLIDADA	VALOR	% SOBRE A RCL
Dívida Consolidada Líquida	6.008.782,70	13,87%
Limite Definido por Resolução do Senado Federal	51.987.959,08	120,00%
GARANTIA DE VALORES	VALOR	% SOBRE A RCL
Total das Garantias Concedidas	0,00	0,00%
Limite Definido por Resolução do Senado Federal	9.531.125,83	22,00%
OPERAÇÕES DE CRÉDITO	VALOR	% SOBRE A RCL
Operações de Crédito Externas e Internas	0,00	0,00%
Operações de Crédito por Antecipação da Receita	0,00	0,00%
Limite definido pelo Senado Federal para Operações de Crédito Externas e Internas	6.931.727,88	16,00%
Limite definido pelo Senado Federal para Operações de Crédito por Antecipação da Receita	3.032.630,95	7,00%
RESTOS A PAGAR	DISPONIBILIDADE DE CAIXA LÍQUIDA (ANTES DA INSCRIÇÃO EM RESTOS A PAGAR NÃO PROCESSADOS DO DO EXERCÍCIO)	
Valor total	1.353.837,75	-319.771,56

FONTE: SISTEMA: Aspec Informática - UNIDADE RESPONSÁVEL: Prefeitura Municipal de Redenção - DATA DA EMISSÃO: 30/01/2014 - HORA DA EMISSÃO: 16:20:16

MANUEL SOARES BANDEIRA
 Prefeito Municipal

Edilson de Lima Silva
 Controlador Interno
 Port. 014/2013

SECRETÁRIO COSTA DEBTES
 Secretário de Finanças

Responsável Pelo Controle Interno