



Estado do Ceará
Prefeitura Municipal de Redenção

Ofício n.º 265 /2013

Redenção, 13 de Junho de 2013.

MANUEL SOARES BANDEIRA, na qualidade de Prefeito Municipal de Redenção, VEM, através deste, à presença de V. Exa. e, em cumprimento aos dispositivos da Lei de Responsabilidade Fiscal – Lei Complementar Nº 101/2000, REMETER, tempestivamente, o Relatório Resumido da Execução Orçamentária – **RREO**, relativo ao **2º (segundo) bimestre** do exercício financeiro de 2013, conforme Portaria n.º 637 de 18/10/2012 - da Secretaria do Tesouro Nacional - STN.

Informa, ainda, que referido Relatório foi devidamente publicado no dia **29 de maio de 2013**, através de afixação no ÁTRIO da Sede da Prefeitura Municipal de Redenção.

Sem mais para o momento, coloca-se à disposição para informações adicionais, e aproveita o ensejo para renovar protestos de estima e consideração.

Cordialmente,


MANUEL SOARES BANDEIRA
PREFEITO MUNICIPAL

Ao Exmo. Sr.
Dr. FRANCISCO DE PAULA ROCHA AGUIAR
Presidente do Tribunal de Contas dos Municípios
Estado do Ceará

EDITAL DE PUBLICAÇÃO

O PREFEITO MUNICIPAL DE REDENÇÃO, no uso de suas atribuições legais conferidas pelo Art. 28, inciso X, da Constituição do Estado do Ceará, Art. 9º da Lei Municipal nº 229/06, Art. 131 da Lei Orgânica do Município, e art. 52, caput da Lei Complementar nº 101/2000, VEM, através deste, tempestivamente, publicar o RELATÓRIO RESUMIDO DA EXECUÇÃO ORÇAMENTÁRIA - RREO, relativo ao 2º (segundo) bimestre do exercício financeiro de 2013 no Flanelógrafo do Município de Redenção, com fundamento na jurisprudência do Superior Tribunal de Justiça, conforme Decisão proferida no Recurso Especial Nº 105.232 (96/0056484-5/Ceará).

Redenção, 29 de maio de 2013.



MANUEL SOARES BANDEIRA
Prefeito Municipal

RREO - ANEXO I (LRF, Art. 52, inciso I, alínea 'a' e 'b' do inciso II e § 1o.)

R\$ 1,00

RECEITAS ORÇAMENTÁRIAS	PREVISÃO INICIAL	PREVISÃO ATUALIZADA (a)	RECEITAS REALIZADAS			SALDO A REALIZAR (a-c)
			NO BIMESTRE (b)	% b/a	ATÉ O BIMESTRE (c)	
RECEITAS (exceto intra-orçamentárias) (I)	47.156.474,00	47.156.474,00	7.496.394,99	15,90	14.459.112,86	30,66
RECEITAS CORRENTES	44.921.474,00	44.921.474,00	7.037.482,51	15,67	14.000.200,38	31,17
RECEITA TRIBUTÁRIA	1.422.200,00	1.422.200,00	202.603,04	14,25	367.064,14	25,81
Impostos	1.347.000,00	1.347.000,00	192.620,14	14,30	343.237,50	25,48
Taxas	75.200,00	75.200,00	9.982,90	13,28	23.826,64	31,68
RECEITA DE CONTRIBUIÇÕES	2.622.607,00	2.622.607,00	435.401,42	16,60	576.400,90	21,98
Contribuições sociais	2.479.307,00	2.479.307,00	364.497,79	14,70	505.497,27	20,39
Contribuições de iluminação pública	143.300,00	143.300,00	70.903,63	49,48	70.903,63	49,48
RECEITA PATRIMONIAL	339.000,00	339.000,00	23.931,58	7,06	44.475,90	13,12
Receitas de valores mobiliários	338.000,00	338.000,00	23.931,58	7,08	44.475,90	13,16
Outras receitas patrimoniais	1.000,00	1.000,00	0,00	0,00	0,00	0,00
RECEITA DE SERVIÇOS	5.000,00	5.000,00	0,00	0,00	0,00	0,00
TRANSFERÊNCIAS CORRENTES	40.458.667,00	40.458.667,00	6.362.989,29	15,73	12.986.914,69	32,10
Transferências intergovernamentais	39.558.667,00	39.558.667,00	6.362.989,29	16,08	12.986.914,69	32,83
Transferências de convênios	900.000,00	900.000,00	0,00	0,00	0,00	0,00
OUTRAS RECEITAS CORRENTES	74.000,00	74.000,00	12.557,18	16,97	25.344,75	34,25
Multa e juros de mora	7.000,00	7.000,00	532,05	7,60	532,05	7,60
Indenizações e restituições	6.000,00	6.000,00	6.315,29	105,25	11.505,23	191,75
Receita da dívida ativa	46.000,00	46.000,00	4.897,84	10,65	12.495,47	27,16
Receitas correntes diversas	15.000,00	15.000,00	817,00	5,41	812,00	5,41
RECEITAS DE CAPITAL	2.235.000,00	2.235.000,00	458.912,48	20,53	458.912,48	20,53
TRANSFERÊNCIAS DE CAPITAL	2.235.000,00	2.235.000,00	458.912,48	20,53	458.912,48	20,53
Transferências intergovernamentais	35.000,00	35.000,00	0,00	0,00	0,00	0,00
Transferências de convênios	2.200.000,00	2.200.000,00	458.912,48	20,86	458.912,48	20,86
RECEITAS (intra-orçamentárias) (II)	2.979.307,00	2.979.307,00	278.455,43	9,35	375.353,67	12,60
RECEITAS CORRENTES	2.979.307,00	2.979.307,00	278.455,43	9,35	375.353,67	12,60
RECEITAS DE CAPITAL	0,00	0,00	0,00	0,00	0,00	0,00
SUBTOTAL DAS RECEITAS (III) = (I + II)	50.135.781,00	50.135.781,00	7.774.850,42	15,51	14.834.466,53	29,59

OPERAÇÕES DE CRÉDITO / REFINANCIAMENTO (IV)

35.301.314,47

[Assinatura]
 Manoel Soares Bandeira
 Prefeito Municipal
 CPF 192.779.593-91
 C. Municipal 01072300-1
 CPF 220.936.470-03

[Assinatura]
 Manoel Soares Bandeira
 Prefeito Municipal
 CPF 192.779.593-91
 C. Municipal 01072300-1
 CPF 220.936.470-03

OPERACIONES DE CRÉDITO INTERNAS Para refinanciamento da dívida mobiliária Para refinanciamento da dívida contratual	OPERACIONES DE CRÉDITO EXTERNAS Para refinanciamento da dívida mobiliária Para refinanciamento da dívida contratual	DOTAÇÃO INICIAL (d)	CRÉDITOS ADICIONAIS (e)	DOTAÇÃO ATUALIZADA (f)=(d+e)	DESPESAS EMPENHADAS		DESPESAS LIQUIDADAS		SALDO A LIQUIDAR (f-g)
					NO BIMESTRE	ATÉ O BIMESTRE	NO BIMESTRE	ATÉ O BIMESTRE (g)	
		50.135.781,00		50.135.781,00	7.774.850,42	15,51	14.834.466,53	29,59	35.301.314,47
SUBTOTAL COM REFINANCIAMENTO (V) = (III + IV)							0,00		
DÉFICIT (VI)									
TOTAL (VII) = (V+VI)		50.135.781,00		50.135.781,00	7.774.850,42	15,51	14.834.466,53		
SALDOS DE EXERCÍCIOS ANTERIORES									
(utilizados para créditos adicionais)									
Superávit financeiro							0,00		
Reabertura de créditos adicionais							0,00		


(Handwritten signature and stamp)


DESPESAS ORÇAMENTÁRIAS	DOTAÇÃO INICIAL (d)	CRÉDITOS ADICIONAIS (e)	DOTAÇÃO ATUALIZADA (f)=(d+e)	DESPESAS EMPENHADAS		DESPESAS LIQUIDADAS		SALDO A LIQUIDAR (f-g)
				NO BIMESTRE	ATÉ O BIMESTRE	NO BIMESTRE	ATÉ O BIMESTRE (g)	
DESPESAS (exceto intra-orçamentárias)(VIII)	47.136.474,00	45.000,00	47.201.474,00	9.386.715,84	37.313.301,32	7.017.298,36	12.145.926,37	35.055.547,63
DESPESAS CORRENTES	40.589.474,00	2.744.909,00	43.334.383,00	8.624.432,40	36.545.697,67	6.852.502,72	11.980.810,52	31.333.572,48
Pessoal e encargos so	23.869.983,00	1.619.904,00	25.489.887,00	700.311,00	24.764.699,00	4.868.293,47	8.933.064,43	16.536.822,57
Juros e encargos da d	11.000,00	5.000,00	16.000,00	5.000,00	6.000,00	219,58	219,58	15.780,42
Outras despesas corre	16.708.491,00	1.120.005,00	17.828.496,00	7.919.121,40	11.774.998,67	1.983.989,67	3.027.526,51	14.800.969,49
DESPESAS DE CAPITAL	4.878.000,00	-2.699.909,00	2.178.091,00	762.283,44	767.603,65	164.795,64	165.115,85	2.012.975,15
Investimentos	4.239.000,00	-2.699.909,00	1.539.091,00	203.283,44	203.603,65	33.885,20	34.205,41	1.524.885,59
Inversões financeiras	18.000,00	0,00	18.000,00	0,00	0,00	0,00	0,00	18.000,00
Amortização de dívida	601.000,00	0,00	601.000,00	539.000,00	564.000,00	130.910,44	130.910,44	470.089,56
Reserva de contingênci	40.000,00	0,00	40.000,00	0,00	0,00	0,00	0,00	40.000,00
Reserva do RPPS	1.649.000,00	0,00	1.649.000,00	0,00	0,00	0,00	0,00	1.649.000,00
DESPESAS (intra-								

(Handwritten signature)
 Manoel Soares Handeira
 CPF 122.779.893-91


Orçamentárias)(IX)	2.979.307,00	-45.000,00	2.934.307,00	0,00	2.180.676,34	290.965,43	400.100,75	13,64	2.534.206,25
DESPESAS CORRENTES	2.337.307,00	-45.000,00	2.312.307,00	0,00	2.173.700,00	289.968,81	396.114,27	17,13	1.916.192,73
Pessoal e encargos so	2.332.307,00	-40.000,00	2.282.307,00	0,00	2.173.700,00	289.968,81	396.114,27	17,36	1.886.192,73
Juros e encargos da d	30.000,00	0,00	30.000,00	0,00	0,00	0,00	0,00	0,00	30.000,00
Outras despesas corre	5.000,00	-5.000,00	0,00	0,00	0,00	0,00	0,00	0,00	0,00
DESPESAS DE CAPITAL	622.000,00	0,00	622.000,00	0,00	6.976,34	996,62	3.986,48	0,64	618.013,52
Amortização de dívida	622.000,00	0,00	622.000,00	0,00	6.976,34	996,62	3.986,48	0,64	618.013,52
SUBTOTAL DAS DESPESAS(X)=(VIII+IX)	50.135.781,00	0,00	50.135.781,00	9.386.715,84	39.493.977,66	7.308.263,79	12.546.027,12	25,02	37.589.753,88
AMORTIZAÇÃO DA DÍVIDA / REFINANCIAMENTO (XI)									
AMORT. DA DÍVIDA INTER Divida mobiliária									
Outras dividas									
AMORT. DA DÍVIDA EXTER Divida mobiliária									
Outras dividas									
SUBTOTAL COM REFINANCIA- MENTO (XII)=(X+XI)	50.135.781,00	0,00	50.135.781,00	9.386.715,84	39.493.977,66	7.308.263,79	12.546.027,12	25,02	37.589.753,88
SUPERAVIT (XIII)	-	-	-	-	-	-	2.288.439,41	-	-
TOTAL (XIV)=(XII+XIII)	50.135.781,00	0,00	50.135.781,00	9.386.715,84	39.493.977,66	7.308.263,79	14.834.466,53	-	-

Notas: (*) - No modelo da STN inexistente coluna para reduções de dotação. Por este motivo, as reduções foram deduzidas na própria coluna de 'Créditos adicionais', motivo pelo qual esta coluna poderá conter valores negativos, não sendo portanto nenhum erro ser exibido valores negativos na coluna 'Créditos adicionais'.


Cristiano de Oliveira Lima
Presidente do Conselho Municipal de Controle de Gestões Financeiras
CPF: 010721001
CPF: 221.963.413-00


Manoel Soares Bandeira
CPF: 122.779.593-91
Presidente Municipal

RELATÓRIO RESUMIDO DA EXECUÇÃO ORÇAMENTÁRIA
BALANÇO ORÇAMENTÁRIO
ORÇAMENTOS FISCAL E DA SEGURIDADE SOCIAL
2º bimestre de 2013 (Março a Abril)



MANUEL SOARES BANDEIRA
Prefeito Municipal

CONASP CONTABILIDADE ACESSORIA E PROC
Contador



VALBERTO COSTA PONTES
Secretário de Finanças

GETULIO DE LIMA SILVA
Responsável Pelo Controle Interno

FUNÇÃO / SUBFUNÇÃO	DOTAÇÃO INICIAL	DOTAÇÃO ATUALIZADA	DESPESAS EMPENHADAS		DESPESAS LIQUIDADAS		% b/total b	% (b/a)	SALDO A LIQUIDAR (a-b)
			NO BIMESTRE	ATÉ O BIMESTRE	NO BIMESTRE	ATÉ O BIMESTRE (b)			
			(a)						
DESPESAS (EXCETO INTRA-ORÇAMENTARIAS) (1)	47.156.474,00	47.201.474,00	9.386.715,84	37.313.301,32	7.017.298,36	12.145.926,37	96,81	25,73	35.055.547,63
LEGISLATIVA	1.319.459,00	1.319.459,00	42.443,83	668.656,11	229.652,74	447.649,12	3,57	33,93	871.809,88
Ação Legislativa	1.319.459,00	1.319.459,00	42.443,83	668.656,11	229.652,74	447.649,12	3,57	33,93	871.809,88
ADMINISTRAÇÃO	3.659.096,00	3.790.621,98	689.669,11	3.061.370,18	605.378,28	1.089.558,79	8,68	28,74	2.701.063,19
Administração Geral	3.005.896,00	3.036.429,41	646.301,61	2.511.809,56	505.596,33	894.822,44	7,13	29,47	2.141.606,97
Administração Financeira	574.200,00	699.996,57	21.517,50	517.380,62	99.781,95	190.406,35	1,52	27,20	509.590,22
Comunicação Social	79.000,00	34.196,00	21.850,00	32.180,00	0,00	4.330,00	0,03	7,99	49.866,00
ASSISTÊNCIA SOCIAL	2.706.500,00	2.782.225,03	297.183,87	1.468.069,60	275.381,79	488.346,88	3,89	17,55	2.293.878,15
Assistência ao Idoso	111.000,00	100.696,00	0,00	7.700,00	1.400,00	0,00	0,01	1,39	99.296,00
Assistência ao Portador de Deficiência	13.500,00	13.500,00	0,00	0,00	0,00	0,00	0,00	0,00	13.500,00
Assistência à Criança e ao Adolescente	367.500,00	366.425,63	6.686,00	100.361,62	12.429,90	45.296,76	0,36	12,36	321.128,87
Assistência Comunitária	1.495.500,00	1.860.753,40	290.497,87	1.360.007,78	261.551,89	441.650,12	3,52	23,74	1.419.103,28
Alimentação e Nutrição	682.000,00	403.850,00	0,00	0,00	0,00	0,00	0,00	0,00	403.850,00
Direitos Individuais, Coletivos e Familiares	37.000,00	37.000,00	0,00	0,00	0,00	0,00	0,00	0,00	37.000,00
PREVIDÊNCIA SOCIAL	4.301.887,00	4.494.615,00	319.306,00	4.399.607,98	856.939,82	1.503.902,80	11,99	33,46	2.990.712,20
Previdência Básica	3.886.887,00	4.084.615,00	319.306,00	3.989.607,98	787.594,97	1.388.026,36	11,06	33,98	2.696.588,64
Outros Encargos Especiais	415.000,00	410.000,00	0,00	410.000,00	69.344,85	115.876,44	0,92	28,26	294.123,56
SAÚDE	11.794.700,00	11.393.318,96	3.524.851,32	9.878.328,12	1.740.922,07	3.014.901,51	24,03	26,46	8.378.417,45
Administração Geral	936.000,00	1.037.585,02	115.698,40	852.582,32	228.711,04	329.712,22	2,63	31,78	707.872,80
Formação de Recursos Humanos	6.000,00	6.000,00	0,00	0,00	0,00	0,00	0,00	0,00	6.000,00
Atenção Básica	4.032.500,00	3.708.725,00	1.228.938,28	3.127.967,94	371.737,45	769.177,79	6,13	20,74	2.939.547,21
Assistência Hospitalar e Ambulatorial	6.450.200,00	6.206.833,38	2.179.076,80	5.343.731,86	1.094.489,42	1.826.814,98	14,56	29,43	4.380.018,40
Suporte Profilático e Terapêutico	51.000,00	50.000,00	0,00	45.000,00	8.164,24	16.328,48	0,13	32,66	33.671,52
Vigilância Sanitária	21.000,00	88.175,56	0,00	79.847,56	31.822,08	62.070,20	0,49	70,39	26.105,36
Vigilância Epidemiológica	232.000,00	230.000,00	1.197,84	179.197,84	5.997,84	10.797,84	0,09	4,69	219.202,16
Direitos Individuais, Coletivos e Familiares	10.000,00	10.000,00	0,00	0,00	0,00	0,00	0,00	0,00	10.000,00
Saneamento Básico Urbano	56.000,00	56.000,00	0,00	0,00	0,00	0,00	0,00	0,00	56.000,00
EDUCAÇÃO	17.101.632,00	17.037.672,07	3.137.935,32	14.719.387,22	2.692.473,65	4.577.714,97	36,49	26,87	12.460.157,10

[Assinatura]

 SECRETARIA MUNICIPAL DE PLANEJAMENTO

[Assinatura]

 Prefeito Municipal

FUNÇÃO / SUBFUNÇÃO	DOTAÇÃO INICIAL	DOTAÇÃO ATUALIZADA (a)	DESPESAS EMPENHADAS		DESPESAS LIQUIDADAS		% b/total b	% (b/a)	SALDO A LIQUIDAR (a-b)
			NO BIMESTRE	ATÉ O BIMESTRE	NO BIMESTRE	ATÉ O BIMESTRE (b)			
Administração Geral	1.286.000,00	1.279.398,00	214.948,29	994.723,79	172.141,66	333.574,43	2,66	26,07	945.823,57
Formação de Recursos Human	20.000,00	20.000,00	0,00	0,00	0,00	0,00	0,00	0,00	20.000,00
Alimentação e Nutrição	534.240,00	1.315.866,00	1.258.892,78	1.313.215,19	120.851,10	156.673,51	1,25	11,91	1.159.192,49
Ensino Fundamental	11.781.392,00	12.002.069,29	910.843,21	10.649.156,10	2.065.464,12	3.628.513,43	28,92	30,23	8.373.555,86
Ensino Médio	215.000,00	550.300,00	438.660,00	545.276,00	106.616,00	106.616,00	0,85	19,37	443.684,00
Ensino Profissional	6.000,00	6.000,00	0,00	0,00	0,00	0,00	0,00	0,00	6.000,00
Educação Infantil	3.020.500,00	1.632.738,78	314.591,04	1.217.016,64	227.400,77	352.337,60	2,81	21,58	1.280.401,18
Educação de Jovens e Adult	208.500,00	201.500,00	0,00	0,00	0,00	0,00	0,00	0,00	208.500,00
Educação Especial	30.000,00	30.000,00	0,00	0,00	0,00	0,00	0,00	0,00	30.000,00
CULTURA	307.000,00	336.199,99	24.130,00	197.968,21	53.761,30	97.891,10	0,78	29,12	238.308,89
Administração Geral	142.500,00	176.793,99	14.880,00	170.129,39	45.929,25	76.332,35	0,61	43,18	100.461,64
Patrimônio Hist Artístico	61.500,00	59.400,00	7.750,00	9.338,82	7.310,00	8.898,82	0,07	14,98	50.501,18
Difusão Cultural	103.000,00	100.006,00	1.500,00	18.500,00	522,05	12.659,93	0,10	12,66	87.346,07
DIREITOS DA CIDADANIA	7.000,00	7.000,00	0,00	0,00	0,00	0,00	0,00	0,00	7.000,00
Direitos Individuais, Cole	7.000,00	7.000,00	0,00	0,00	0,00	0,00	0,00	0,00	7.000,00
URBANISMO	678.000,00	1.019.101,00	13.945,89	388.865,89	132.765,31	244.276,44	1,95	23,96	774.874,56
Infra Estrutura Urbana	576.000,00	952.101,00	13.945,89	355.865,89	130.677,07	240.064,02	1,91	23,21	712.036,98
Serviços Urbanos	102.000,00	67.000,00	0,00	33.000,00	2.088,24	4.162,42	0,03	6,21	62.837,58
HABITAÇÃO	129.000,00	122.954,00	0,00	0,00	0,00	0,00	0,00	0,00	122.954,00
Habitacão Urbana	129.000,00	122.954,00	0,00	0,00	0,00	0,00	0,00	0,00	122.954,00
SANEAMENTO	1.235.600,00	1.079.015,31	646.608,00	916.734,39	114.590,22	198.695,61	1,58	18,41	880.319,70
Saneamento Básico Rural	77.000,00	31.000,00	0,00	0,00	0,00	0,00	0,00	0,00	31.000,00
Saneamento Básico Urbano	1.158.600,00	1.048.015,31	646.608,00	916.734,39	114.590,22	198.695,61	1,58	18,96	849.319,70
GESTÃO AMBIENTAL	30.000,00	104.865,00	56.364,00	85.364,00	4.416,19	6.776,38	0,05	6,41	98.138,62
Preservação e Conservação	30.000,00	104.865,00	56.364,00	85.364,00	4.416,19	6.776,38	0,05	6,41	98.138,62
CIÊNCIA E TECNOLOGIA	14.000,00	14.000,00	0,00	0,00	0,00	0,00	0,00	0,00	14.000,00
Tecnologia da Informação	14.000,00	14.000,00	0,00	0,00	0,00	0,00	0,00	0,00	14.000,00
AGRICULTURA	391.000,00	366.113,02	34.688,50	305.367,52	54.320,94	98.401,01	0,78	26,88	267.712,01
Administração geral	285.000,00	306.113,02	34.688,50	287.367,52	54.320,94	96.756,00	0,77	31,61	209.357,02
Abastecimento	30.000,00	27.000,00	0,00	18.000,00	0,00	1.645,01	0,01	6,09	25.354,99
Irrigação	40.000,00	2.000,00	0,00	0,00	0,00	0,00	0,00	0,00	2.000,00

[Assinatura]
 SECRETARIA MUNICIPAL DE FINANÇAS
 CPF: 000.000.000-00

[Assinatura]
 Marcelo Soares Bastos
 CPF: 122.779.543-91
 Prefeito Municipal


FUNÇÃO / SUBFUNÇÃO	DOTAÇÃO INICIAL	DOTAÇÃO ATUALIZADA	DESPESAS EMPENHADAS		DESPESAS LIQUIDADAS		% b/total b	% (b/a)	SALDO A LIQUIDAR (a-b)
			NO BIMESTRE	ATÉ O BIMESTRE	NO BIMESTRE	ATÉ O BIMESTRE (b)			
Promoção da Produção Agrop	36.000,00	31.000,00	0,00	0,00	0,00	0,00	0,00	31.000,00	
COMERCIO E SERVIÇOS	52.000,00	27.000,00	0,00	0,00	0,00	0,00	0,00	27.000,00	
Promoção Comercial	52.000,00	27.000,00	0,00	0,00	0,00	0,00	0,00	27.000,00	
COMUNICAÇÕES	29.100,00	34.100,00	13.500,00	24.500,00	1.350,00	1.350,00	0,01	32.750,00	
Telecomunicações	29.100,00	34.100,00	13.500,00	24.500,00	1.350,00	1.350,00	0,01	32.750,00	
ENERGIA	25.000,00	5.000,00	0,00	0,00	0,00	0,00	0,00	5.000,00	
Energia Elétrica	25.000,00	5.000,00	0,00	0,00	0,00	0,00	0,00	5.000,00	
TRANSPORTE	308.000,00	206.011,54	21.200,00	168.200,00	43.157,49	64.366,45	0,51	141.645,09	
Transporte Rodoviário	308.000,00	206.011,54	21.200,00	168.200,00	43.157,49	64.366,45	0,51	141.645,09	
DESPORTO E LAZER	476.500,00	472.002,10	880,00	210.882,10	18.603,70	39.865,15	0,32	432.136,95	
Administração Geral	183.000,00	184.000,00	880,00	175.380,00	18.135,99	33.895,34	0,27	150.104,66	
Desporto Comunitário	293.500,00	288.002,10	0,00	35.502,10	467,71	5.969,81	0,05	282.032,29	
ENCARGOS ESPECIAIS	902.000,00	901.000,00	564.000,00	870.000,00	193.584,86	272.330,16	2,17	628.669,84	
Serviço da Dívida Interna	895.000,00	890.000,00	559.000,00	859.000,00	192.353,06	271.098,36	2,16	618.901,64	
Outros Encargos Especiais	7.000,00	11.000,00	5.000,00	11.000,00	1.231,80	1.231,80	0,01	9.768,20	
RESERVA DE CONTINGENCIA	40.000,00	40.000,00	0,00	0,00	0,00	0,00	0,00	40.000,00	
Reserva de Contingência	40.000,00	40.000,00	0,00	0,00	0,00	0,00	0,00	40.000,00	
RESERVA DO RPPS	1.649.000,00	1.649.000,00	0,00	0,00	0,00	0,00	0,00	1.649.000,00	
Reserva do RPPS	1.649.000,00	1.649.000,00	0,00	0,00	0,00	0,00	0,00	1.649.000,00	
DESPESAS (INTRA-ORÇAMENTARIAS) (II)	2.979.307,00	2.934.307,00	0,00	2.180.676,34	290.965,43	400.100,75	3,19	2.534.206,25	
LEGISLATIVA	37.880,00	37.880,00	0,00	16.976,34	4.092,48	8.627,14	0,07	29.252,86	
Ação Legislativa	37.880,00	37.880,00	0,00	16.976,34	4.092,48	8.627,14	0,07	29.252,86	
ASSISTÊNCIA SOCIAL	30.000,00	30.000,00	0,00	30.000,00	0,00	0,00	0,00	30.000,00	
Assistência Social	30.000,00	30.000,00	0,00	30.000,00	0,00	0,00	0,00	30.000,00	
PREVIDENCIA SOCIAL	686.727,00	646.727,00	0,00	551.000,00	0,00	5.024,73	0,04	641.702,27	
Previdência Social	686.727,00	646.727,00	0,00	551.000,00	0,00	5.024,73	0,04	641.702,27	
SAÚDE	526.200,00	526.200,00	0,00	451.200,00	0,00	0,00	0,00	526.200,00	
Administração Geral	30.000,00	30.000,00	0,00	20.000,00	0,00	0,00	0,00	30.000,00	



 ANEXO II - RREO
 COMISSÃO DE CONTAS
 PREFEITURA MUNICIPAL DE REDENÇÃO
 CEARÁ - 2013



 Manoel Soares Lima
 CPF: 162.776.963-01
 Prefeito Municipal


FUNÇÃO / SUBFUNÇÃO	DOTAÇÃO INICIAL	DOTAÇÃO ATUALIZADA (a)	DESPESAS EMPENHADAS		DESPESAS LIQUIDADAS		%	%	SALDO A LIQUIDAR (a-b)
			NO BIMESTRE	ATÉ O BIMESTRE	NO BIMESTRE	ATÉ O BIMESTRE (b)			
Atenção Básica	156.200,00	156.200,00	0,00	101.200,00	0,00	0,00	0,00	156.200,00	
Assistência Hospitalar e Ambulatorial	337.000,00	337.000,00	0,00	327.000,00	0,00	0,00	0,00	337.000,00	
Vigilância Sanitária	1.000,00	1.000,00	0,00	1.000,00	0,00	0,00	0,00	1.000,00	
Vigilância Epidemiológica	2.000,00	2.000,00	0,00	2.000,00	0,00	0,00	0,00	2.000,00	
EDUCAÇÃO	1.163.500,00	1.163.500,00	0,00	1.131.500,00	286.872,95	3,08	33,21	777.051,12	
Administração Geral	18.100,00	18.100,00	0,00	18.100,00	0,00	0,01	9,50	16.381,26	
E ensino Fundamental	1.047.500,00	1.047.500,00	0,00	1.017.500,00	268.703,21	2,85	34,16	689.705,33	
Educação Infantil	93.500,00	93.500,00	0,00	91.500,00	18.169,74	0,21	28,81	66.564,53	
Educação de Jovens e Adultos	4.400,00	4.400,00	0,00	4.400,00	0,00	0,00	0,00	4.400,00	
ENCARGOS ESPECIAIS	535.000,00	530.000,00	0,00	0,00	0,00	0,00	0,00	530.000,00	
Serviço da Dívida Interna	535.000,00	530.000,00	0,00	0,00	0,00	0,00	0,00	530.000,00	
TOTAL (III) = (I + II)	50.135.781,00	50.135.781,00	9.386.715,84	39.493.977,66	7.308.263,79	12.546.027,12	100,00	37.589.753,88	

FONTE:


 MANUEL SOARES BANDEIRA
 Prefeito Municipal


 CONASP CONTABILIDADE, ARRESCURTORIA E PROJEÇÃO
 Contador


 VALBERTO COSTA PONTES
 Secretário de Finanças


 GETULIO DE LIMA SILVA
 Responsável Pelo Controle Interno

ESPECIFICAÇÃO	EVOLUÇÃO DA RECEITA REALIZADA NOS ÚLTIMOS 12 MESES											
	Mai/2012	Jun/2012	Jul/2012	Ago/2012	Set/2012	Out/2012	TOTAL (ÚLTIMOS 12 MESES)	PREVISÃO ATUALIZADA EXERCÍCIO				
RECEITAS CORRENTES (I)	4.279.444,20	3.326.186,81	3.071.100,81	3.308.944,28	3.090.563,29	3.538.063,34	3.090.563,29	49.005.725,00				
Receita tributária	81.916,75	103.656,06	92.920,10	93.605,87	121.423,27	91.414,74	121.423,27	1.422.200,00				
IPTU	0,00	0,00	6,33	0,00	181,73	147,52	181,73					
ISS	50.971,95	59.100,15	54.434,50	51.447,54	79.452,98	60.803,07	79.452,98					
ITBI	800,21	0,00	280,00	357,50	700,00	300,00	700,00					
IRRF	27.201,29	37.561,99	34.817,40	28.474,29	38.200,53	27.997,34	38.200,53					
Outras receitas tributárias	4.543,72	6.993,92	3.386,87	13.326,54	2.888,03	2.166,81	2.888,03					
Receita de contribuições	195.265,55	152.278,50	99.966,66	150.915,22	26.740,45	22.300,23	26.740,45					
Receita patrimonial	25.382,90	14.114,86	25.705,05	21.269,41	12.899,49	26.384,48	12.899,49					
Receita de serviços	0,00	0,00	0,00	0,00	0,00	0,00	0,00					
Transferências correntes	3.945.427,51	3.007.469,99	2.850.367,36	3.042.274,21	2.928.597,92	3.389.642,48	2.928.597,92					
Cota-parte do FPM	1.400.635,90	1.195.231,14	892.556,66	984.919,76	861.790,33	914.829,31	861.790,33					
Cota-parte do ICMS	326.598,91	233.084,51	247.296,91	243.587,72	254.743,05	263.874,44	243.587,72					
Cota-parte do IPVA	32.668,92	17.858,76	6.768,10	5.682,67	7.808,34	7.660,93	7.808,34					
Cota-parte do ITR	0,00	0,00	0,00	0,00	0,00	427,79	0,00					
Transferências da LC 87/96	1.082,04	1.082,04	1.082,04	1.082,04	0,00	2.164,08	1.082,04					
Transferências da LC 61/89	1.115,78	953,62	889,30	982,97	994,08	960,77	994,08					
Transferências do Fundeb	1.500.362,43	809.043,17	942.818,00	969.732,76	993.869,16	1.029.918,29	993.869,16					
Outras transferências correntes	682.963,53	750.216,75	758.954,35	836.286,29	809.392,96	1.169.806,87	809.392,96					
Outras receitas correntes	31.451,49	48.667,60	2.141,64	879,57	902,16	8.311,41	902,16					
DEDUÇÕES (II)	538.663,91	429.538,50	318.272,79	384.297,85	238.224,19	250.755,22	238.224,19					
Contrib. plano de prev. do servidor	186.243,57	139.896,50	88.553,77	137.046,81	13.157,03	12.771,76	13.157,03					
Ded. de receita para formação do Fundeb	352.420,34	289.642,01	229.719,02	247.251,04	225.067,16	237.983,46	225.067,16					
RECEITA CORRENTE LÍQUIDA (III)=(I-II)	3.740.780,29	2.896.648,30	2.752.828,02	2.924.646,43	2.852.339,10	3.287.308,12	2.852.339,10					
ESPECIFICAÇÃO	EVOLUÇÃO DA RECEITA REALIZADA NOS ÚLTIMOS 12 MESES											
RECEITAS CORRENTES (I)	3.603.766,86	6.165.734,98	3.216.776,31	4.477.191,51	3.423.923,65	4.135.732,19	3.423.923,65	4.135.732,19				
Receita tributária	106.469,39	273.831,60	68.758,19	95.702,91	88.774,52	113.828,52	88.774,52	113.828,52				

[Handwritten signature]
 Manoel Soares Bandeira
 Diretor de Planejamento e Controle Gerencial
 02/07/2013
 02 779 5833-91

O PODER DO POVO

Ceará
 Governo Municipal de Redenção
 Consolidado

RELATÓRIO RESUMIDO DA EXECUÇÃO ORÇAMENTÁRIA
 DEMONSTRATIVO DA RECEITA CORRENTE LÍQUIDA
 ORÇAMENTO FISCAL E DA SEGURIDADE SOCIAL

CONASP
 Pag.: 0002

PREO - ANEXO III (LRF, Art.53, inciso I)

2º bimestre de 2013 (até Abril)


R\$ 1,00

IPTU	4.263,76	0,00	0,00	500,00	0,00	14,942,56	15.000,00
ISS	66.008,69	50.893,66	55.760,51	44.093,97	62.833,08	717.146,45	540.000,00
ITBI	480,00	700,00	400,00	0,00	200,00	3.537,29	12.000,00
IRRF	34.700,72	9.510,84	33.352,35	39.553,64	45.449,45	536.135,84	780.000,00
Outras receitas tributárias	1.016,22	7.653,69	6.190,05	4.626,91	5.335,99	60.539,78	75.200,00
Receita de contribuições	105.661,06	8.536,36	132.463,12	222.344,56	213.056,86	1.918.957,19	2.622.607,00
Receita patrimonial	7.606,90	9.742,15	10.802,17	10.991,59	12.939,99	185.546,80	339.000,00
Receita de serviços	0,00	0,00	0,00	0,00	0,00	0,00	5.000,00
Transferências correntes	3.382.851,36	3.124.005,11	4.231.170,24	3.098.935,23	3.786.227,39	42.066.442,07	44.542.918,00
Cota-parte do FPM	1.236.542,10	1.289.304,16	1.734.713,73	999.012,79	1.071.918,20	14.591.599,27	17.036.611,00
Cota-parte do ICMS	261.066,05	266.058,20	212.760,15	220.060,40	219.336,49	3.022.031,00	3.080.743,00
Cota-parte do IPVA	4.899,08	31.069,88	120.589,97	49.552,61	46.083,65	338.141,41	280.000,00
Cota-parte do ITR	32,14	32,86	0,00	98,92	95,34	697,05	2.400,00
Transferências da LC 87/96	1.082,04	0,00	0,00	0,00	3.643,55	12.299,87	9.500,00
Transferências da LC 61/89	972,68	973,92	747,79	660,16	605,31	10.973,26	12.000,00
Transferências do Fundeb	1.139.591,04	975.662,13	1.510.649,55	1.009.225,71	1.666.692,15	14.176.894,37	14.056.792,00
Outras transferências correntes	738.666,23	560.903,96	651.709,05	760.524,64	777.852,70	9.913.810,84	10.064.872,00
Outras receitas correntes	1.178,15	5.734,50	7.053,07	2.877,75	9.679,43	134.180,25	74.000,00
DEDUÇÕES (II)	406.579,88	326.024,08	546.225,35	476.181,46	410.489,66	5.225.837,29	6.563.558,00
Contrib. plano de prev. do servidor	105.661,06	8.536,36	132.463,12	222.344,56	142.133,23	1.753.184,09	2.479.307,00
Ded. de receita para formação do Fundeb	300.918,82	317.487,72	413.762,23	253.836,90	268.336,43	3.472.653,20	4.084.251,00
RECEITA CORRENTE LÍQUIDA (III)=(I-II)	3.197.186,98	2.890.752,23	3.930.966,16	2.947.742,19	3.725.242,53	40.411.590,94	42.442.167,00

Manuel Soares Bandeira

MANUEL SOARES BANDEIRA
 Prefeito Municipal

CONASP CONTABILIDADE ASSISTORIA E PROC
 Contador



O PODER DO POVO

Ceará
 Governo Municipal de Redenção
 Consolidado
 ORÇAMENTO DA SEGURIDADE SOCIAL

RELATÓRIO RESUMIDO DA EXECUÇÃO ORÇAMENTÁRIO
 DEMONST. DAS RECEITAS E DESPESAS PREVIDENCIÁRIAS
 DO REGIME PRÓPRIO DOS SERVIDORES PÚBLICOS

CONASP
 Pag.: 0001

2º bimestre de 2013 (Março a Abril)

RREO - ANEXO IV (LRF, Art. 53, inciso II)

R\$ 1,00

RECEITAS PREVIDENCIÁRIAS	PREVISÃO INICIAL	PREVISÃO ATUALIZADA	RECEITAS REALIZADAS		
			NO BIMESTRE	ATÉ O BIMESTRE	ATÉ O BIMESTRE ANO ANTERIOR
RECEITAS PREVIDENCIÁRIAS (Exceto intra-orç.) (I)	2.594.307,00	2.594.307,00	365.937,84	508.922,00	959.073,06
RECEITAS CORRENTES	2.594.307,00	2.594.307,00	365.937,84	508.922,00	959.073,06
Receita de contribuições de segurados	2.479.307,00	2.479.307,00	364.497,79	505.497,27	913.528,84
Pessoal civil	2.479.307,00	2.479.307,00	364.497,79	505.497,27	913.528,84
Ativo	2.278.307,00	2.278.307,00	364.497,79	505.497,27	823.583,23
Inativo	201.000,00	201.000,00	0,00	0,00	89.945,61
Receita patrimonial	115.000,00	115.000,00	1.440,05	3.424,73	45.544,22
Receita de valores mobiliários	115.000,00	115.000,00	1.440,05	3.424,73	45.544,22
Outras receitas correntes	0,00	0,00	0,00	0,00	0,00
Demais receitas correntes	0,00	0,00	0,00	0,00	0,00
RECEITAS DE CAPITAL	0,00	0,00	0,00	0,00	0,00
(-) DEDUÇÕES DE RECEITA	0,00	0,00	0,00	0,00	0,00
RECEITAS PREVIDENCIÁRIAS (Intra-orç.) (II)	2.979.307,00	2.979.307,00	278.455,43	375.353,67	935.987,81
RECEITAS CORRENTES	2.979.307,00	2.979.307,00	278.455,43	375.353,67	935.987,81
Outras receitas de contribuição	2.979.307,00	2.979.307,00	278.455,43	375.353,67	935.987,81
RECEITAS DE CAPITAL	0,00	0,00	0,00	0,00	0,00
(-) DEDUÇÕES DE RECEITA	0,00	0,00	0,00	0,00	0,00
TOTAL DAS RECEITAS PREVIDENCIÁRIAS (III) = (I+II)	5.573.614,00	5.573.614,00	644.393,27	884.275,67	1.895.060,87

DESPESAS PREVIDENCIÁRIAS	DOTAÇÃO INICIAL	DOTAÇÃO ATUALIZADA	DESPESAS LIQUIDADAS		
			NO BIMESTRE	ATÉ O BIMESTRE	ATÉ O BIMESTRE ANO ANTERIOR
DESP. PREV. (Exceto intra-orç.) (IV)	5.277.614,00	5.277.614,00	573.642,35	1.129.722,79	1.033.261,11
ADMINISTRAÇÃO	1.942.000,00	1.942.000,00	36.348,84	76.996,27	94.377,04
Despesas correntes	1.941.000,00	1.941.000,00	36.348,84	76.996,27	94.377,04
Despesas de capital	1.000,00	1.000,00	0,00	0,00	0,00
PREVIDÊNCIA	3.335.614,00	3.335.614,00	537.293,51	1.052.726,52	938.884,07
Pessoal civil	3.335.614,00	3.335.614,00	537.293,51	1.052.726,52	938.884,07
Aposentadorias	2.297.614,00	2.297.614,00	386.609,85	770.287,65	677.075,23
Pensões	442.000,00	442.000,00	63.734,92	129.718,26	115.170,59
Outros benefícios previdenciários	596.000,00	596.000,00	86.948,74	152.720,61	146.638,25
DESP. PREV. (Intra-orç.) (V)	296.000,00	296.000,00	0,00	0,00	0,00
ADMINISTRAÇÃO	296.000,00	296.000,00	0,00	0,00	0,00
Despesas correntes	296.000,00	296.000,00	0,00	0,00	0,00
PREVIDÊNCIA	0,00	0,00	0,00	0,00	0,00
TOTAL DAS DESP. PREV. (VI) = (IV+V)	5.573.614,00	5.573.614,00	573.642,35	1.129.722,79	1.033.261,11
RESULTADO PREVIDENCIÁRIO (VII)=(IV + V)	0,00	0,00	70.750,92	-245.447,12	861.799,76
APORTE DE RECURSOS PARA O RPPS					

[Handwritten signature and stamp]
 CPF 221.100.123-01

Ceará
Governos Municipal de Redenção
Consolidado
ORÇAMENTO DA SEGURIDADE SOCIAL

RELATÓRIO RESUMIDO DA EXECUÇÃO ORÇAMENTÁRIA
DEMONST. DAS RECEITAS E DESPESAS PREVIDENCIARIAS
DO REGIME PRÓPRIO DOS SERVIDORES PÚBLICOS

CONASP
Pag.: 0002

2º bimestre de 2013 (Março a Abril)

RESERVA ORÇAMENTÁRIA DO RPPS		1.649.000,00	
------------------------------	--	--------------	--

BENS E DIREITOS DO RPPS

CAIXA		0,00	
BANCOS CONTA MOVIMENTO		0,00	
INVESTIMENTOS		0,00	
OUTROS BENS E DIREITOS		0,00	



MANUEL SOARES BANDEIRA
Prefeito Municipal



CONASP CONTABILIDADE, ACESSORIA E PROC
CONTADOR


Ceará
 Governo Municipal de Redenção
 Consolidado

RELATÓRIO RESUMIDO DA EXECUÇÃO ORÇAMENTÁRIA
 DEMONSTRATIVO DO RESULTADO NOMINAL
 ORÇAMENTOS FISCAL E DA SEGURIDADE SOCIAL
 2º bimestre de 2013 (Março a Abril)

CONASP
 Pag.: 0001

	S A L D O S			R\$ 1,00
	ATÉ DEZEMBRO ANO ANTERIOR (a)	ATÉ BIMESTRE ANTERIOR (b)	ATÉ BIMESTRE ATUAL (c)	
DÍVIDA FISCAL LÍQUIDA				
DÍVIDA CONSOLIDADA (I)	8.793.605,65	8.793.605,65	8.663.707,43	
DEDUÇÕES (II)	1.485.539,88	3.776.712,88	3.528.724,85	
Disponibilidade de caixa bruta	1.762.294,29	4.469.150,06	4.322.005,98	
Demais haveres financeiros	711.430,53	708.392,99	697.223,08	
(-) Restos a pagar processados (exceto precatórios)	988.204,94	1.400.830,17	1.490.504,21	
DÍVIDA CONSOLIDADA LÍQUIDA (III) = (I - II)	7.308.065,77	5.016.892,77	5.134.982,58	
RECEITAS DE PRIVATIVAÇÕES (IV)	0,00	0,00	0,00	
PASSIVOS RECONHECIDOS (V)	3.991.464,21	3.991.464,21	3.861.565,99	
DÍVIDA FISCAL LÍQUIDA (VI) = (III + IV - V)	3.316.601,56	1.025.428,56	1.273.416,59	
RESULTADO NOMINAL		PERÍODO DE REFERÊNCIA		
		NO BIMESTRE (C-b)	ATÉ BIMESTRE (C-a)	
VALOR DO RESULTADO NOMINAL		247.988,03	-2.043.184,97	
DISCRIMINAÇÃO DA META FISCAL		VALOR CORRENTE		
META DO RESULTADO NOMINAL FIXADA NO ANEXO DE METAS FISCAIS DA LDO PARA O EXERCÍCIO ATUAL			-483.290,69	


 SESSÃO DE
 LICITAÇÃO Nº 001/2013
 Fundação Cultural e Leste
 CNPJ Nº 06.017.930/01
 CEP 240.000-47/3-04


 Manoel Roberto Gonçalves
 CPF nº 278.583.001
 Prefeito Municipal

Ceará
Governho Municipal de Redenção
Consolidado


RELATÓRIO RESUMIDO DA EXECUÇÃO ORÇAMENTÁRIA
DEMONSTRATIVO DO RESULTADO NOMINAL
ORÇAMENTOS FISCAL E DA SEGURIDADE SOCIAL
2º bimestre de 2013 (Março a Abril)


CONASP
Pag.: 0002

REGIME PREVIDENCIÁRIO

DÍVIDA FISCAL LÍQUIDA PREVIDENCIÁRIA	S A L D O S		
	ATÉ DEZEMBRO ANO ANTERIOR (a)	ATÉ BIMESTRE ANTERIOR (b)	ATÉ BIMESTRE ATUAL (c)
DÍVIDA CONSOLIDADA PREVIDENCIÁRIA (VII)	0,00	0,00	0,00
Passivo atuarial	0,00	0,00	0,00
Demais dívidas	0,00	0,00	0,00
DEDUÇÕES (VIII)	464.782,32	173.592,02	244.103,76
Disponibilidade de caixa bruta	456.670,50	171.220,18	239.923,41
Investimentos	0,00	0,00	0,00
Demais haveres financeiros	9.265,14	9.105,14	9.105,14
(-) Restos a pagar processados	1.153,32	6.733,30	4.924,79
DÍVIDA CONSOLIDADA LÍQUIDA PREVIDENCIÁRIA (IX) = (VII - VIII)	-464.782,32	-173.592,02	-244.103,76
PASSIVOS RECONHECIDOS (X)	0,00	0,00	0,00
DÍVIDA FISCAL LÍQUIDA PREVIDENCIÁRIA (XI) = (IX - X)	-464.782,32	-173.592,02	-244.103,76

Nota - O valor do item 'II' somente será preenchido se for positivo.
- O valor do item 'VIII' somente será preenchido se for positivo.


Município de Redenção - Ceará
Prefeitura Municipal
CPF: 22.033.473-01


Manoel Soares Bandeira
CPF: 129.779.593-94
Prefeito Municipal

Ceará
Governo Municipal de Redenção
Consolidado

RELATÓRIO RESUMIDO DA EXECUÇÃO ORÇAMENTÁRIA
DEMONSTRATIVO DO RESULTADO NOMINAL
ORÇAMENTOS FISCAL E DA SEGURIDADE SOCIAL
2º bimestre de 2013 (Março a Abril)

CONASP
Pag.: 0003



MANUEL SOARES BANDEIRA
Prefeito Municipal



CONASP CONTABILIDADE, ACESSORIA E PROC.
Controlador

16/03/2013

16/03

RREO - ANEXO VI (LRF, Art 53, inciso III)

R\$ 1,00

RECEITAS PRIMÁRIAS	PREVISÃO ATUALIZADA	RECEITAS REALIZADAS			ATÉ O BIMESTRE ANO ANTERIOR
		NO BIMESTRE	ATÉ O BIMESTRE		
RECEITAS CORRENTES (I)	47.562.781,00	7.292.006,36	14.331.078,15	14.404.589,47	
Receita tributária	1.422.200,00	202.603,04	367.064,14	690.324,75	
IPTU	15.000,00	500,00	500,00	0,00	
ISS	540.000,00	106.917,05	213.571,22	171.874,56	
ITBI	12.000,00	200,00	1.300,00	95.900,45	
IRRF	780.000,00	85.003,09	127.866,28	400.134,35	
Outras receitas tributárias	75.200,00	9.982,90	23.816,64	22.395,39	
Receita de contribuições	5.601.914,00	713.816,85	951.714,57	1.899.741,60	
Receita previdenciária	5.458.614,00	642.933,22	880.850,94	1.849.516,65	
Outras receitas de contribuição	143.300,00	70.903,63	70.903,63	50.224,95	
Receita patrimonial líquida	1.000,00	0,00	0,00	0,00	
Receita patrimonial	339.000,00	23.931,58	44.475,90	116.568,85	
(-) Aplicações financeiras	338.000,00	23.931,58	44.475,90	116.568,85	
Transferências correntes	40.458.667,00	6.362.989,29	12.986.914,69	11.716.217,11	
Cota-parte do FPM	13.629.289,00	1.656.744,83	4.075.977,77	3.934.813,28	
Cota-parte do ICMS	2.464.594,00	351.517,54	734.572,74	678.287,44	
Convênios	900.000,00	0,00	0,00	26.700,00	
Outras transferências correntes	23.464.784,00	4.354.726,92	8.176.364,68	7.076.416,39	
Demais receitas correntes	79.000,00	12.537,18	25.344,75	98.306,01	
Divida ativa	46.000,00	4.897,84	12.495,47	12.001,95	
Diversas receitas correntes	33.000,00	7.639,34	12.849,28	86.304,06	
RECEITAS DE CAPITAL (II)	2.235.000,00	458.912,48	458.912,48	0,00	
Operações de crédito (III)	0,00	0,00	0,00	0,00	
Amortização de empréstimos (IV)	0,00	0,00	0,00	0,00	
Alienação de bens (V)	0,00	0,00	0,00	0,00	
Transferências de capital	2.235.000,00	458.912,48	458.912,48	0,00	
Convênios	2.200.000,00	458.912,48	458.912,48	0,00	
Outras transferências de capital	35.000,00	0,00	0,00	0,00	
RECEITAS PRIMÁRIAS DE CAPITAL (VI) = (II - III - IV - V)	2.235.000,00	458.912,48	458.912,48	0,00	
RECEITAS PRIMÁRIAS TOTAIS (VII) = (I + IV)	49.797.781,00	7.750.918,84	14.789.990,63	14.404.589,47	

Assinado digitalmente por
 Prefeito Municipal
 CPF 220.555.479-4

Assinado digitalmente por
 Prefeito Municipal
 CPF 220.555.479-4

O PODER DO POVO

Ceará
Governo Municipal de Redenção
Consolidado

RELATÓRIO RESUMIDO DA EXECUÇÃO ORÇAMENTÁRIA
DEMONSTRATIVO DO RESULTADO PRIMÁRIO
ORÇAMENTOS FISCAL E DA SEGURIDADE SOCIAL
2º bimestre de 2013 (Março a Abril)


COMASP
Pag.: 0002

DESPESAS PRIMÁRIAS	DOTAÇÃO ATUALIZADA	DESPESAS EXECUTADAS			
		DESPESAS LIQUIDADAS		DESP. LIQUIDADAS	
		NO BIMESTRE	ATÉ O BIMESTRE	ATÉ O BIMESTRE DO ANO ANTERIOR	ATÉ O BIMESTRE DO ANO ANTERIOR
DESPESAS CORRENTES (VIII)	45.646.690,00	7.142.471,53	12.376.924,79	12.398.997,95	12.398.997,95
Pessoal e encargos sociais	27.772.194,00	5.158.262,28	9.349.178,70	7.471.889,67	7.471.889,67
Juros e encargos da dívida (IX)	46.000,00	219,58	219,58	0,00	0,00
Outras despesas correntes	17.828.496,00	1.983.989,67	3.027.526,51	4.927.108,28	4.927.108,28
DESPESAS PRIMÁRIAS CORRENTES (X) = (VIII - IX)	45.600.690,00	7.142.251,95	12.376.705,21	12.398.997,95	12.398.997,95
DESPESAS DE CAPITAL (XI)	2.800.091,00	165.792,26	169.102,33	1.246.516,58	1.246.516,58
Investimentos	1.559.091,00	33.885,20	34.205,41	520.689,69	520.689,69
Inversões financeiras	18.000,00	0,00	0,00	2.487,19	2.487,19
Concessão de empréstimos (XII)	0,00	0,00	0,00	0,00	0,00
Aquisição de título de capital (XIII)	0,00	0,00	0,00	0,00	0,00
Demais inversões financeiras	18.000,00	0,00	0,00	2.487,19	2.487,19
Amortização de dívida (XIV)	1.233.000,00	131.907,06	134.896,92	723.339,70	723.339,70
DESPESAS PRIMÁRIAS DE CAPITAL (XV) = (XI - XII - XIII - XIV)	1.577.091,00	33.885,20	34.205,41	523.176,88	523.176,88
Reserva de contingência (XVI)	40.000,00	0,00	0,00	0,00	0,00
Reserva do RPPS (XVII)	1.649.000,00	0,00	0,00	0,00	0,00
DESPESA PRIMÁRIA TOTAL (XVIII) = (X + XV + XVI + XVII)	48.866.781,00	7.176.137,15	12.410.910,62	12.922.174,83	12.922.174,83
RESULTADO PRIMÁRIO (XIX) = (VII - XVIII)	931.000,00	574.781,69	2.379.080,01	1.482.414,64	1.482.414,64
SALDOS DE EXERCÍCIOS ANTERIORES	-	-	-	-	-
DISCRIMINAÇÃO DA META FISCAL					
VALOR CORRENTE					
META DE RESULTADO PRIMÁRIO FIXADA NO ANEXO DE METAS FISCAIS DA LDO PARA O EXERCÍCIO DE REFERÊNCIA					1.264.000,00


[Assinatura]
CNPJ nº 11.324.123/0001-90
CNPIS nº 01070703-1
CPF nº 22.360.110-04

[Assinatura]
Marcel Soares Bandeira
CPF nº 22.360.110-04

RELATÓRIO RESUMIDO DA EXECUÇÃO ORÇAMENTÁRIA
DEMONSTRATIVO DO RESULTADO PRIMÁRIO
ORÇAMENTOS FISCAL E DA SEGURIDADE SOCIAL
2º bimestre de 2013 (Março a Abril)



MANUEL SOARES BANDEIRA
Prefeito Municipal



CONASP-CONTABILIDADE, ASSESSORIA E PROC
Contador

RREO - ANEXO VII (LRF, Art 53, inciso V)

R\$ 1,00

PODER / ÓRGÃO	RESTOS A PAGAR PROCESSADOS				RESTOS A PAGAR NÃO PROCESSADOS					
	INSCRITOS		CANCELADOS	PAGOS	INSCRITOS		CANCELADOS	PAGOS		
	EM EXERCÍCIOS ANTERIORES	EM 31 DE DEZ. EXERC. ANTERIOR			EM EXERCÍCIOS ANTERIORES	EM 31 DE DEZ. EXERC. ANTERIOR				
RESTOS A PAGAR (EXCETO INTRA-ORÇAMENTÁRIO (I))	166.818,74	1.508.220,12	0,00	1.233.897,14	421.141,72	1.530.426,64	2.000.551,56	685.680,60	0,00	2.845.297,60
Executivo	166.818,74	1.508.220,12	0,00	1.233.897,14	421.141,72	1.530.406,64	2.000.551,56	685.680,60	0,00	2.845.277,60
2006-SEC.DE OBRAS,TRANSPORTE E SERV. PUB	0,00	0,00	0,00	0,00	0,00	2.094,74	0,00	0,00	0,00	2.094,74
2007-SEC.DE OBRAS,TRANSPORTE E SERV. PUB	0,00	0,00	0,00	0,00	0,00	71.415,42	0,00	0,00	0,00	71.415,42
2008-SEC.DE OBRAS,TRANSPORTE E SERV. PUB	29.456,60	0,00	0,00	0,00	29.456,60	495.237,68	0,00	0,00	0,00	495.237,68
2008-SEC. DE AGRICULTURA E REFORMA AGRAR	6.478,62	0,00	0,00	0,00	6.478,62	0,00	0,00	0,00	0,00	0,00
2008-FUNDO MUNICIPAL DE ASSISTÊNCIA SOCI	3.490,00	0,00	0,00	0,00	3.490,00	0,00	0,00	0,00	0,00	0,00
2008-FUNDO MUNICIPAL DE EDUCAÇÃO	96,00	0,00	0,00	0,00	96,00	0,00	0,00	0,00	0,00	0,00
2008-FUNDO MUNICIPAL DE SAUDE	32.899,72	0,00	0,00	0,00	32.899,72	0,00	0,00	0,00	0,00	0,00
2009-SECRETARIA DE FINANÇAS	0,00	0,00	0,00	0,00	0,00	310,00	0,00	0,00	0,00	310,00
2009-SECRETARIA DE INFRA-ESTRUTURA-SEINF	0,00	0,00	0,00	0,00	0,00	264.573,56	0,00	0,00	0,00	264.573,56
2009-FUNDO MUNICIPAL DE ASSISTÊNCIA SOCI	1.840,00	0,00	0,00	0,00	1.840,00	2.800,00	0,00	0,00	0,00	2.800,00
2009-FUNDO MUNICIPAL DE EDUCAÇÃO	3.360,00	0,00	0,00	0,00	3.360,00	63,95	0,00	0,00	0,00	63,95
2009-FUNDO MUNICIPAL DE SAUDE	7.802,35	0,00	0,00	0,00	7.802,35	14.674,80	0,00	0,00	0,00	14.674,80
2010-INST.DE PREV. SERVIDORES (REDEENÇÃO-	613,32	0,00	0,00	0,00	613,32	0,00	0,00	0,00	0,00	0,00
2010-SECRETARIA DE FINANÇAS	0,70	0,00	0,00	0,00	0,70	0,00	0,00	0,00	0,00	0,00
2010-SECRETARIA DE INFRA-ESTRUTURA-SEINF	4.724,08	0,00	0,00	0,00	4.724,08	0,00	0,00	0,00	0,00	0,00
2010-FUNDO MUNICIPAL DE ASSISTÊNCIA SOCI	22.497,74	0,00	0,00	0,00	22.497,74	360.422,70	0,00	0,00	0,00	360.422,70
2010-FUNDO MUNICIPAL DE EDUCAÇÃO	165,05	0,00	0,00	0,00	165,05	0,00	0,00	0,00	0,00	0,00
2010-F.MAN.DES.EDUC.BÁSICA VAL. PROFIS-FU	1,00	0,00	0,00	0,00	1,00	0,00	0,00	0,00	0,00	0,00
2010-FUNDO MUNICIPAL DE SAUDE	3.389,32	0,00	0,00	0,00	3.389,32	0,00	0,00	0,00	0,00	0,00
2011-SECRETARIA DE FINANÇAS	540,00	0,00	0,00	0,00	540,00	0,00	0,00	0,00	0,00	0,00
2011-INST.DE PREV. SERVIDORES (REDEENÇÃO-	0,27	0,00	0,00	0,00	0,27	160.705,59	0,00	0,00	0,00	160.705,59
2011-SECRETARIA DE INFRA-ESTRUTURA-SEINF	1.617,59	0,00	0,00	0,00	1.617,59	0,00	0,00	0,00	0,00	0,00
2011-FUNDO MUNICIPAL DE ASSISTÊNCIA SOCI	12.163,29	0,00	0,00	0,00	12.163,29	488,60	0,00	0,00	0,00	488,60
2011-FUNDO MUNICIPAL DE EDUCAÇÃO	23.755,21	0,00	0,00	0,00	23.755,21	0,00	0,00	0,00	0,00	0,00
2011-F.MAN.DES.EDUC.BÁSICA VAL. PROFIS-FU	11.928,38	0,00	0,00	0,00	11.928,38	713,00	0,00	0,00	0,00	713,00

Manoel Soares Bandeira
CPF 122.779.513.91

O PODER DO POVO

CONASP
Pag.: 0002


RELATÓRIO RESUMIDO DA EXECUÇÃO ORÇAMENTÁRIA
DEMONSTRATIVO DOS RESTOS A PAGAR
POR PODER E ÓRGÃO


Ceará
Governo Municipal de Redenção
Consolidado

	ORÇAMENTOS FISCAL E DA SEGURIDADE SOCIAL										0,00	0,00	0,00	0,00	0,00	0,00	0,00	0,00				
	2º bimestre de 2013 (Março a Abril)																					
2012-GABINETE DO PREFEITO	0,00	2.735,37	0,00	2.735,37	0,00	0,00	0,00	0,00	0,00	0,00	0,00	0,00	0,00	0,00	0,00	0,00	0,00	0,00	0,00	0,00		
2012-SECRETARIA DE ADMINISTRAÇÃO	0,00	33.860,95	0,00	33.860,95	0,00	0,00	0,00	0,00	0,00	0,00	0,00	0,00	0,00	0,00	0,00	0,00	0,00	0,00	0,00	0,00	3.425,56	
2012-SECRETARIA DE FINANÇAS	0,00	22.084,63	0,00	14.274,63	7.810,00	0,00	0,00	0,00	0,00	0,00	0,00	0,00	0,00	0,00	0,00	0,00	0,00	0,00	0,00	0,00	5.960,91	
2012-SEC.AGRICUL., REF.AGRARIA E MEIO AMB	0,00	13.552,79	0,00	13.552,79	0,00	0,00	0,00	0,00	0,00	0,00	0,00	0,00	0,00	0,00	0,00	0,00	0,00	0,00	0,00	0,00	0,00	
2012-FUNDO MUNICIPAL DE ASSISTÊNCIA SOCI	0,00	6.279,53	0,00	0,00	6.279,53	0,00	0,00	0,00	0,00	0,00	0,00	0,00	0,00	0,00	0,00	0,00	0,00	0,00	0,00	0,00	111,60	
2012-FUNDO MUNICIPAL DE EDUCAÇÃO	0,00	246.592,00	0,00	236.798,16	9.793,84	0,00	0,00	0,00	0,00	0,00	0,00	0,00	0,00	0,00	0,00	0,00	0,00	0,00	0,00	0,00	681.935,31	
2012-F.FUN.DES.EDUC.BÁSICA.VAL.PROFIS-FU	0,00	538.206,88	0,00	322.109,44	216.097,44	0,00	0,00	0,00	0,00	0,00	0,00	0,00	0,00	0,00	0,00	0,00	0,00	0,00	0,00	0,00	573.442,65	
2012-FUNDO MUNICIPAL DE SAÚDE	0,00	634.413,03	0,00	620.070,86	14.342,17	0,00	0,00	0,00	0,00	0,00	0,00	0,00	0,00	0,00	0,00	0,00	0,00	0,00	0,00	0,00	49.994,93	
2012-SECRETARIA DE CULTURA E TURISMO	0,00	6.934,37	0,00	6.934,37	0,00	0,00	0,00	0,00	0,00	0,00	0,00	0,00	0,00	0,00	0,00	0,00	0,00	0,00	0,00	0,00	0,00	
2012-SECRETARIA DE ESPORTE E JUVENTUDE	0,00	3.560,57	0,00	3.560,57	0,00	0,00	0,00	0,00	0,00	0,00	0,00	0,00	0,00	0,00	0,00	0,00	0,00	0,00	0,00	0,00	0,00	
Legislativo	0,00	0,00	0,00	0,00	0,00	0,00	0,00	0,00	0,00	0,00	0,00	0,00	0,00	0,00	0,00	0,00	0,00	0,00	0,00	0,00	0,00	20,00
2011-CÂMARA MUNICIPAL DE REDEÇÃO	0,00	0,00	0,00	0,00	0,00	0,00	0,00	0,00	0,00	0,00	0,00	0,00	0,00	0,00	0,00	0,00	0,00	0,00	0,00	0,00	0,00	20,00
Judiciário	0,00	0,00	0,00	0,00	0,00	0,00	0,00	0,00	0,00	0,00	0,00	0,00	0,00	0,00	0,00	0,00	0,00	0,00	0,00	0,00	0,00	0,00
Munistério Público	0,00	0,00	0,00	0,00	0,00	0,00	0,00	0,00	0,00	0,00	0,00	0,00	0,00	0,00	0,00	0,00	0,00	0,00	0,00	0,00	0,00	0,00
RESTOS A PAGAR	0,00	0,00	0,00	0,00	0,00	0,00	0,00	0,00	0,00	0,00	0,00	0,00	0,00	0,00	0,00	0,00	0,00	0,00	0,00	0,00	0,00	0,00
(INTRA-ORÇAMENTÁRIO (II))	0,00	0,00	0,00	0,00	0,00	0,00	0,00	0,00	0,00	0,00	0,00	0,00	0,00	0,00	0,00	0,00	0,00	0,00	0,00	0,00	0,00	3.667,72
2012-SECRETARIA DE FINANÇAS	0,00	0,00	0,00	0,00	0,00	0,00	0,00	0,00	0,00	0,00	0,00	0,00	0,00	0,00	0,00	0,00	0,00	0,00	0,00	0,00	0,00	3.667,72
TOTAL (III)=(I)+(II)	166.818,74	1.508.220,12	0,00	1.253.897,14	421.141,72	1.530.426,64	2.004.219,28	685.680,60	0,00	0,00	0,00	0,00	0,00	0,00	0,00	0,00	0,00	0,00	0,00	0,00	0,00	2.848.965,32


NOTAS: -- Os movimentos de 'liquidação de restos a pagar', 'anulação de liquidação de restos a pagar', 'anulação de pagamento' e 'reinscrição' não possuem colunas específicas neste modelo do STM, tendo sido alocados na coluna mais semelhante.

- Mesmo que o balanço de 2013 esteja encerrado, neste relatório não constam os restos a pagar inscritos em 2013

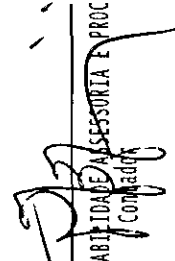

Ulanoti Soares Bandeira
CPF 122.779.593-91
Prefeito Municipal


Ulanoti Soares Bandeira
CPF 122.779.593-91
Prefeito Municipal

RELATÓRIO RESUMIDO DA EXECUÇÃO ORÇAMENTÁRIO
DEMONSTRATIVO DOS RESTOS A PAGAR
POR PODER E ÓRGÃO
ORÇAMENTOS FISCAL E DA SEGURIDADE SOCIAL
2º bimestre de 2013 (Março a Abril)



MANUEL SOARES BANDEIRA
Prefeito Municipal



CONASP CONTABILIDADE, ACESSORIA E PROC
Contador

RREO - ANEXO VIII (Lei 9.394/1996, Art.72)

R\$ 1,00

RECEITAS DO ENSINO

RECEITA RESULTANTE DE IMPOSTOS	PREVISÃO INICIAL	PREVISÃO ATUALIZADA (a)	RECEITAS REALIZADAS			%
			NO BIMESTRE	ATÉ O BIMESTRE (b)	(c) = (b/a)x100	
1 - RECEITAS DE IMPOSTOS	1.363.000,00	1.363.000,00	195.761,80	351.658,16	25,80	
1.1 - Receita resultante do imposto sobre a Propriedade Predial e Territorial Urbana - IPTU	30.000,00	30.000,00	3.641,66	8.549,27	28,50	
1.1.1 - IPTU	15.000,00	15.000,00	500,00	500,00	3,33	
1.1.2 - Multa, juros de mora e outros encargos do IPTU	0,00	0,00	0,00	0,00	0,00	
1.1.3 - Dívida ativa do IPTU	15.000,00	15.000,00	3.141,66	8.049,27	53,66	
1.1.4 - Multa, juros de mora, atualização monetária e outros encargos da dívida ativa do IPTU	0,00	0,00	0,00	0,00	0,00	
1.1.5 - Deduções da receita do IPTU	0,00	0,00	0,00	0,00	0,00	
1.2 - Receita resultante do imposto sobre transmissão 'inter vivos' - ITBI	12.000,00	12.000,00	200,00	1.300,00	10,83	
1.2.1 - ITBI	12.000,00	12.000,00	200,00	1.300,00	10,83	
1.2.2 - Multa, juros de mora e outros encargos do ITBI	0,00	0,00	0,00	0,00	0,00	
1.2.3 - Dívida ativa do ITBI	0,00	0,00	0,00	0,00	0,00	
1.2.4 - Multa, juros de mora, atualização monetária e outros encargos da dívida ativa do ITBI	0,00	0,00	0,00	0,00	0,00	
1.2.5 - Deduções da receita do ITBI	0,00	0,00	0,00	0,00	0,00	
1.3 - Receita resultante do imposto sobre serviços de qualquer natureza - ISS	541.000,00	541.000,00	106.917,05	213.942,61	39,55	
1.3.1 - ISS	540.000,00	540.000,00	106.917,05	213.571,22	39,55	
1.3.2 - Multa, juros de mora e outros encargos do ISS	0,00	0,00	0,00	0,00	0,00	
1.3.3 - Dívida ativa do ISS	1.000,00	1.000,00	0,00	371,39	37,14	
1.3.4 - Multa, juros de mora, atualização monetária e outros encargos da dívida ativa do ISS	0,00	0,00	0,00	0,00	0,00	
1.3.5 - Deduções da receita do ISS	0,00	0,00	0,00	0,00	0,00	
1.4 - Receita resultante do imposto de renda retido na fonte - IRRF	780.000,00	780.000,00	85.003,09	117.866,28	16,39	
1.4.1 - IRRF	780.000,00	780.000,00	85.003,09	117.866,28	16,39	
1.4.2 - Multa, juros de mora e outros encargos do IRRF	0,00	0,00	0,00	0,00	0,00	
1.4.3 - Dívida ativa do IRRF	0,00	0,00	0,00	0,00	0,00	
1.4.4 - Multa, juros de mora, atualização monetária e outros encargos da dívida ativa do IRRF	0,00	0,00	0,00	0,00	0,00	

[Handwritten signature]
 Manoel Soares da Silva
 Prefeito Municipal

CPF 122.779.593-01
 Prefeitura Municipal

Ceará
 Governo Municipal de Redenção
 Consolidado

RELATÓRIO RESUMIDO DA EXECUÇÃO ORÇAMENTÁRIA
 DEMONSTR. DAS RECEITAS E DESPESAS
 COM MANUTENÇÃO E DESENV. DO ENSINO - MDE
 ORÇAMENTOS FISCAL E DA SEGURIDADE SOCIAL
 2º bimestre de 2013 (Março a Abril)

CONASP
 Pag.: 0002

1.5	da dívida ativa do IRRF	0,00	0,00	0,00	0,00	0,00	0,00	0,00
1.4.5	- Deduções da receita do IRRF	0,00	0,00	0,00	0,00	0,00	0,00	0,00
1.5	- Receita resultante do imposto territorial rural - ITR	0,00	0,00	0,00	0,00	0,00	0,00	0,00
1.5.1	- ITR	0,00	0,00	0,00	0,00	0,00	0,00	0,00
1.5.2	- Multa, juros de mora e outros encargos do ITR	0,00	0,00	0,00	0,00	0,00	0,00	0,00
1.5.3	- Dívida ativa do ITR	0,00	0,00	0,00	0,00	0,00	0,00	0,00
1.5.4	- Multa, juros de mora, atualização monetária e outros encargos da dívida ativa do ITR	0,00	0,00	0,00	0,00	0,00	0,00	0,00
1.5.5	- Deduções da receita do ITR	0,00	0,00	0,00	0,00	0,00	0,00	0,00
2	- RECEITA DE TRANSFERÊNCIAS CONSTITUCIONAIS E LEGAIS	20.471.254,00	20.471.254,00	20.471.254,00	20.471.254,00	20.471.254,00	20.471.254,00	30,69
2.1	- Cota parte do FPM	17.036.611,00	17.036.611,00	17.036.611,00	17.036.611,00	17.036.611,00	17.036.611,00	29,91
2.1.1	- Parcela referente à CF, art. 159, I, alínea b	17.036.611,00	17.036.611,00	17.036.611,00	17.036.611,00	17.036.611,00	17.036.611,00	29,91
2.1.2	- Parcela referente à CF, art. 159, I, alínea d	0,00	0,00	0,00	0,00	0,00	0,00	0,00
2.2	- Cota parte do ICMS	3.080.743,00	3.080.743,00	3.080.743,00	3.080.743,00	3.080.743,00	3.080.743,00	29,80
2.3	- ICMS - desoneração - L.C. 87/1996	9.500,00	9.500,00	9.500,00	9.500,00	9.500,00	9.500,00	38,35
2.4	- Cota parte IPI - Exportação	12.000,00	12.000,00	12.000,00	12.000,00	12.000,00	12.000,00	24,89
2.5	- Cota parte ITR	2.400,00	2.400,00	2.400,00	2.400,00	2.400,00	2.400,00	9,46
2.6	- Cota parte IPVA	280.000,00	280.000,00	280.000,00	280.000,00	280.000,00	280.000,00	88,25
2.7	- Cota parte IOF-ouro	0,00	0,00	0,00	0,00	0,00	0,00	0,00
3	- TOTAL DA RECEITA DE IMPOSTOS (1 + 2)	21.784.254,00	21.784.254,00	21.784.254,00	21.784.254,00	21.784.254,00	21.784.254,00	30,38

	PREVISÃO INICIAL	PREVISÃO ATUALIZADA (a)	RECEITAS REALIZADAS		(c) = (b/a)x100	
			NO BIMESTRE	ATÉ O BIMESTRE (b)		
3	21.784.254,00	21.784.254,00	2.806.629,22	6.618.776,24	30,38	
4	RECEITAS ADICIONAIS PARA FINANCIAMENTO DO ENSINO					
4	- RECEITAS DE APLICAÇÃO FINANCEIRA DE OUTROS RECURSOS DE IMPOSTOS VINCULADOS AO ENSINO	0,00	0,00	0,00	0,00	
5	- RECEITAS DE TRANSFERÊNCIAS DO FNDE	1.452.550,00	1.452.550,00	230.931,78	752.743,49	51,82
5.1	- Transferências do salário-educação	513.507,00	513.507,00	88.272,60	205.559,43	40,03
5.2	- Outras transferências do FNDE	939.043,00	939.043,00	140.057,75	542.621,75	57,78
5.3	- Aplicação financeira dos recursos do FNDE	0,00	0,00	2.601,43	4.562,31	0,00
6	- RECEITAS DE TRANSFERÊNCIAS DE CONVÊNIOS	0,00	0,00	1.098,76	1.285,50	0,00
6.1	- Transferências de convênios	0,00	0,00	0,00	0,00	0,00
6.2	- Aplicação financeira dos recursos de convênios	0,00	0,00	1.098,76	1.285,50	0,00
7	- RECEITA DE OPERAÇÕES DE CRÉDITO	0,00	0,00	0,00	0,00	0,00


 CPF: 000.000.000-00
 CARGO: SECRETÁRIO DE EDUCAÇÃO
 CPF: 000.000.000-00

SECRETARIA DE EDUCAÇÃO

8 - OUTRAS RECEITAS PARA FINANCIAMENTO DO ENSINO	0,00	0,00	149.679,00	149.679,00	0,00
9 - TOTAL DAS RECEITAS ADICIONAIS PARA FINANCIAMENTO DO ENSINO (4+5+6+7+8)	1.452.550,00	1.452.550,00	381.709,54	903.707,99	62,22

FUNDEB

RECEITAS DO FUNDEB	PREVISÃO INICIAL	PREVISÃO ATUALIZADA (a)	RECEITAS REALIZADAS		
			NO BIMESTRE	ATÉ O BIMESTRE (b)	(c) = (b/a)x100 %
10 - RECEITAS DESTINADAS AO FUNDEB	4.084.251,00	4.084.251,00	522.173,33	1.253.423,28	30,69
10.1 - Cota-parte FPM destinado ao Fundeb (20% de 2.1.1)	3.407.322,00	3.407.322,00	414.186,16	1.018.971,11	29,91
10.2 - Cota-parte ICMS destinado ao Fundeb (20% de 2.2)	616.149,00	616.149,00	87.879,35	183.643,00	29,80
10.3 - Cota-parte ICMS-desonerção destinado ao Fundeb (20% de 2.3)	1.900,00	1.900,00	728,71	728,71	38,35
10.4 - Cota-parte IPI destinado ao Fundeb (20% de 2.4)	2.400,00	2.400,00	253,08	597,41	24,89
10.5 - Cota-parte ITR destinado ao Fundeb (20% de (1.5 + 2.5))	480,00	480,00	38,84	63,98	13,33
10.5 - Cota-parte IPVA destinado ao Fundeb (20% de 2.6)	56.000,00	56.000,00	19.087,19	49.419,07	88,25
11 - RECEITAS RECEBIDAS DO FUNDEB	14.056.792,00	14.056.792,00	2.739.234,67	5.228.838,35	37,20
11.1 - Transferência de recursos do Fundeb	10.867.636,00	10.867.636,00	1.673.201,36	3.786.407,58	34,84
11.2 - Complementação da União ao Fundeb	3.189.156,00	3.189.156,00	1.062.716,50	1.435.821,96	45,02
11.3 - Receita de aplicação financeira dos recursos do Fundeb	0,00	0,00	3.316,81	6.608,81	0,00
12 - RESULTADO LÍQUIDO DAS TRANSFERÊNCIAS DO FUNDEB (11.1 - 10)	6.783.385,00	6.783.385,00	1.151.028,03	2.532.984,30	37,34

[SE RESULTADO LÍQUIDO DA TRANSFERÊNCIA (11)>0] = ACRÉSCIMO RESULTANTE DAS TRANSFERÊNCIAS DO FUNDEB
 [SE RESULTADO LÍQUIDO DA TRANSFERÊNCIA (11)<0] = DECRESCIMO RESULTANTE DAS TRANSFERÊNCIAS DO FUNDEB

DESPESAS DO FUNDEB	DOTAÇÃO INICIAL	DOTAÇÃO ATUALIZADA (d)	DESPESAS LIQUIDADAS		
			NO BIMESTRE	ATÉ O BIMESTRE (e)	(f) = (e/d)x100 %
13-PAGAMENTO DOS PROFISSIONAIS DO MAGISTÉRIO	9.936.306,56	9.821.750,36	1.751.090,33	3.068.854,67	90,32
13.1 - Com educação Infantil	1.321.346,73	810.213,65	116.103,56	227.056,16	100,65
13.2 - Com educação fundamental	8.614.959,83	9.011.536,71	1.634.986,77	2.841.798,51	89,40
14-OUTRAS DESPESAS	4.120.485,44	3.936.107,71	761.686,83	1.222.652,82	97,82

[Assinatura]
 CARLOS ALBERTO DE MENEZES
 SECRETÁRIO DE EDUCAÇÃO
 CPF 220.668.429-04

Anexo I - Relatório Resumido da Execução Orçamentária - RREO - 2013 - Bimestre de Março a Abril - 2013
 Página 122 de 129

Ceará
 Governo Municipal de Redenção
 Consolidado

RELATÓRIO RESUMIDO DA EXECUÇÃO ORÇAMENTÁRIA
 DEMONSTR. DAS RECEITAS E DESPESAS
 COM MANUTENÇÃO E DESENV. DO ENSINO - MDE
 ORÇAMENTOS FISCAL E DA SEGURIDADE SOCIAL
 2º bimestre de 2013 (Março a Abril)

CONASP
 Pag.: 0004

14.1 - Com educação infantil	864.153,27	529.875,13	127.343,48	148.493,44	57,65
14.2 - Com educação fundamental	3.256.332,17	3.406.232,58	634.343,35	1.074.159,38	104,06
15 - Total de despesas do Fundeb	14.056.792,00	13.757.858,07	2.512.777,16	4.291.507,49	92,47

DEDUÇÕES PARA FINS DO LIMITE DO FUNDEB PARA PAGAMENTO DOS PROFISSIONAIS DO MAGISTÉRIO

16- Restos a pagar inscritos no exercício sem disponibilidade financeira de recursos do Fundeb	5.050.564,97	0,00	5.050.564,97		
17- Despesas custeadas com o 'superavit' financeiro do exercício anterior, do Fundeb	5.050.564,97				
18- Total de deduções consideradas para fins do limite do Fundeb (16+17)	5.050.564,97				

19- Mínimo de 60% do Fundeb na remuneração do magistério com educação infantil e ensino fundamental ((13-18)/11 x 100)%
 73,07

CONTROLE DA UTILIZAÇÃO DE RECURSOS NO EXERCÍCIO SUBSEQUENTE

20- Recursos recebidos do fundeb em exercício anterior que não foram utilizados	0,00				
21- Despesas custeadas com o saldo do item 20 até o bimestre atual	0,00				

MANUTENÇÃO E DESENVOLVIMENTO DO ENSINO - DESPESAS CUSTEADAS COM A RECEITA RESULTANTE DE IMPOSTOS E RECURSOS DO FUNDEB

RECEITAS COM AÇÕES TÍPICAS DE MDE	PREVISÃO INICIAL	PREVISÃO ATUALIZADA (a)	RECEITAS REALIZADAS		%
			NO BIMESTRE	ATÉ O BIMESTRE (b)	
22- Impostos e transferências destinadas à MDE (25% de 3)	5.446.063,50	5.446.063,50	701.657,31	1.654.694,06	30,38

DESPESAS COM AÇÕES TÍPICAS DE MDE

DESPESAS COM AÇÕES TÍPICAS DE MDE	DOTAÇÃO INICIAL	DOTAÇÃO ATUALIZADA (d)	DESPESAS LIQUIDADAS		%
			NO BIMESTRE	ATÉ O BIMESTRE (e)	
23- Educação infantil	3.114.000,00	1.726.238,78	245.570,51	379.273,07	75,80
23.1 - Despesas custeadas com recursos do Fundeb	2.185.500,00	1.340.088,78	243.447,04	375.549,60	83,65

[Assinatura]
 CARLOS EDUARDO DE OLIVEIRA
 SECRETÁRIO DE EDUCAÇÃO
 CPF: 23.106.347-04

13

23.2 - Despesas custeadas com outros recursos de impostos	928.500,00	386.150,00	2.123,47	3.723,47	48,57
24-Ensino fundamental	14.334.392,00	14.341.467,29	2.506.308,99	4.321.601,27	87,23
24.1 - Despesas custeadas com recursos do Fundeb	11.871.292,00	12.417.769,29	2.269.330,12	3.915.957,89	93,42
24.2 - Despesas custeadas com outros recursos de impostos	2.463.100,00	2.123.698,00	236.978,87	405.643,38	51,01
25-Ensino médio	215.000,00	550.300,00	106.616,00	106.616,00	99,09
26-Ensino superior	0,00	0,00	0,00	0,00	0,00
27-Ensino profissional não integrado ao ensino regular	6.000,00	6.000,00	0,00	0,00	0,00
28-Outras	0,00	0,00	0,00	0,00	0,00
29 - Total de despesas com ações típicas de MDE	17.669.392,00	16.824.006,07	2.858.495,50	4.807.490,34	86,41

DEDUÇÕES CONSIDERADAS PARA FINS DO LIMITE CONSTITUCIONAL DO MDE


	VALOR	
30-Resultado líquido das transferências do Fundeb	2.532.984,30	
31-Despesas custeadas com a complementação do Fundeb no exercício	1.435.821,96	
32-Recetta de aplicação financeira dos recursos do Fundeb ate o bimestre	6.608,81	
33-Despesas custeadas com superavit financeiro do exercicio anterior do Fundeb	0,00	
34-Despesas custeadas com o "superavit" financeiro do exercicio anterior, de outros recursos de impostos	65.728,46	
35-restos a pagar inscritos no exercicio sem disponibilidade financeira	0,00	
36-Cancelamento no exercicio de restos a pagar inscritos com dispon. de recursos de impostos vinculados ao ensino	0,00	
37-Total das deduções para fins do limite constitucional	4.041.143,53	
38-Total das despesas para fins de limite ((23 + 24) - 37)	659.730,81	
39-Mínimo de 25% das receitas resultantes de impostos em MDE (38/3 x 100)%	9,97	


	DOTAÇÃO INICIAL	DOTAÇÃO ATUALIZADA (d)	DESPESAS LIQUIDADAS		%
			NO BIMESTRE	ATÉ O BIMESTRE (e)	
OUTRAS INFORMAÇÕES PARA CONTROLE					(f) = (e/d)x100
40 - Despesas custeadas com a aplicação financeira de outros recursos de impostos vinculados ao ensino	0,00	0,00	0,00	0,00	0,00
41 - Despesas custeadas com a contribuição social do salário-educação	156.673,51	156.673,51	120.851,10	156.673,51	100,00

Assinado eletronicamente pelo(a) Secretário(a) de Educação Municipal

42 - Despesas custeadas com operações de crédito	0,00	0,00	0,00	0,00	0,00	0,00
43 - Despesas custeadas com outras receitas para financiamento do ensino	0,00	0,00	0,00	0,00	0,00	0,00
44 - Total de outras despesas custeadas com receitas adicionais para financiamento do ensino (40+41+42+43)	156.673,51	156.673,51	156.673,51	120.851,10	156.673,51	100,00
45 - Total geral de despesas com MDE (29+44)	17.826.065,51	16.980.679,58	2.979.346,60	4.964.163,85		86,54
RESTOS A PAGAR INSCRITOS COM DISPONIBILIDADE FINANCEIRA DE RECURSOS DE IMPOSTOS VINCULADOS AO ENSINO						
46 - Restos a pagar de despesas com MDE		91.264,78				0,00
FLUXO FINANCEIRO DOS RECURSOS						
38-SALDO FINANCEIRO DO FUNDEB EM 31 DE DEZEMBRO DO EXERCÍCIO ANTERIOR			32,54			0,00
38.1-(+) INGRESSO DE RECURSOS DO FUNDEB ATÉ O BIMESTRE			5.222.229,54			0,00
38.2-(-) PAGAMENTOS EFETUADOS ATÉ O BIMESTRE			4.263.732,15			0,00
38.3-(+) RECEITA DE APLICAÇÃO FINANCEIRA DOS RECURSOS DO FUNDEB ATÉ O BIMESTRE			6.608,81			0,00
39-(-) SALDO FINANCEIRO DO FUNDEB NO EXERCÍCIO ATUAL			965.138,74			0,00

Notas: - O item 35 exibirá, nos bimestres anteriores a dezembro, o 'valor liquidado e a pagar' sem disponibilidade financeira, para que já se tenha uma 'prévia' do valor que será deduzido em dezembro. Isto permite que se tenha conhecimento antecipado de deduções que só seriam exibidas em dezembro.


 MANUEL SOARES BANDEIRA
 Prefeito Municipal


 CONASP CONTABILIDADE/ASSESSORIA E PROC
 Contador

RREO - ANEXO XII(LC 141/2012, art.35)

R\$ 1,00


RECEITAS	PREVISÃO INICIAL	PREVISÃO ATUALIZADA (a)	RECEITAS REALIZADAS	
			ATÉ O BIMESTRE (b)	% (c) = (b/a)x100
RECEITAS DE IMPOSTOS LÍQUIDA (I)	1.363.000,00	1.363.000,00	351.658,16	25,80
Imposto Predial e Territorial Urbano - IPTU	15.000,00	15.000,00	500,00	3,33
Imposto sobre transmissão de Bens Intermédios - ITBI	12.000,00	12.000,00	1.300,00	10,83
Imposto sobre serviços de Qualquer Natureza - ISS	540.000,00	540.000,00	213.571,22	39,55
Imposto de Renda Retido na Fonte - IRRF	780.000,00	780.000,00	127.866,28	16,39
Imposto Territorial Rural - ITR	0,00	0,00	0,00	0,00
Multas, juros de mora e outros encargos de impostos	0,00	0,00	0,00	0,00
Dívida ativa de impostos	16.000,00	16.000,00	8.420,66	52,63
Multas, juros de mora, atualização monetária e outros encargos da dívida ativa de impostos	0,00	0,00	0,00	0,00
RECEITAS DE TRANSFERÊNCIAS CONSTITUCIONAIS E LEGAIS (II)	20.421.254,00	20.421.254,00	6.267.118,08	30,69
Cota Parte FPM	17.036.611,00	17.036.611,00	5.094.948,88	29,91
Cota Parte ITR	2.400,00	2.400,00	227,12	9,46
Cota Parte IPVA	280.000,00	280.000,00	247.096,11	88,25
Cota Parte ICMS	3.080.743,00	3.080.743,00	918.215,24	29,80
Cota Parte IPI - Exportação	12.000,00	12.000,00	2.987,18	24,89
Compensações Financeiras Provenientes de Impostos e Transferências constitucionais	9.500,00	9.500,00	3.643,55	38,35
Desoneração ICMS	9.500,00	9.500,00	3.643,55	38,35
Outras	0,00	0,00	0,00	0,00
TOTAL DE RECEITAS PARA PURAÇÃO DA APLICAÇÃO EM AÇÕES E SERVIÇOS PÚBLICOS DE SAÚDE(III) = I+II	21.784.254,00	21.784.254,00	6.618.776,24	30,38

RECEITAS ADICIONAIS PARA FINANCIAMENTO DA SAÚDE	PREVISÃO INICIAL	PREVISÃO ATUALIZADA (a)	RECEITAS REALIZADAS	
			ATÉ O BIMESTRE (b)	% (c) = (b/a)x100
TRANSFERÊNCIAS DE RECURSOS DO SISTEMA ÚNICO DE SAÚDE - SUS (II)	6.573.410,00	6.573.410,00	1.646.270,79	25,04
Da União para o município	6.573.410,00	6.573.410,00	1.646.270,79	25,22
Do estado para o município	45.000,00	45.000,00	0,00	0,00
Provenientes de Outros Municípios	0,00	0,00	0,00	0,00


[Assinatura]
 COORDENADOR GERAL DE SAÚDE
 SECRETARIA MUNICIPAL DE SAÚDE

17
 15.03.2013
 COORDENADOR GERAL DE SAÚDE
 SECRETARIA MUNICIPAL DE SAÚDE

Outras receitas do SUS	0,00	0,00	0,00	0,00	0,00	0,00
RECEITAS DE OPERAÇÕES DE CRÉDITO VINCULADAS À SAÚDE	0,00	0,00	0,00	0,00	0,00	0,00
OUTRAS RECEITAS ORÇAMENTÁRIAS	42.199.371,00	42.199.371,00	42.199.371,00	12.836.537,58	30,42	
TOTAL DE RECEITAS ADICIONAIS PARA FINANCIAMENTO DA SAÚDE	50.135.781,00	50.135.781,00	50.135.781,00	14.834.466,53	29,59	
DESPESAS COM SAÚDE						
(por grupo de natureza de despesa)						
	DOTAÇÃO INICIAL	DOTAÇÃO ATUALIZADA (c)	DESPESAS ATÉ O BIMESTRE (d)	DESPESAS LIQUIDADAS (e) = (d/c)x100		
DESPESAS CORRENTES	11.471.400,00	11.420.087,96	3.014.901,51	26,40		
Pessoal e encargos sociais	5.168.700,00	6.376.311,00	1.988.771,51	31,19		
Juros e encargos da dívida	0,00	0,00	0,00	0,00		
Outras despesas correntes	6.302.700,00	5.043.776,96	1.026.130,00	20,34		
DESPESAS DE CAPITAL	849.500,00	499.431,00	0,00	0,00		
Investimentos	772.500,00	422.431,00	0,00	0,00		
Inversões financeiras	2.000,00	2.000,00	0,00	0,00		
Amortização de dívidas	75.000,00	75.000,00	0,00	0,00		
TOTAL DE DESPESAS COM SAÚDE (IV)	12.320.900,00	11.919.518,96	3.014.901,51	25,29		
DESPESAS PRÓPRIAS COM AÇÕES E SERVIÇOS PÚBLICOS DE SAÚDE						
	DOTAÇÃO INICIAL	DOTAÇÃO ATUALIZADA	DESPESAS ATÉ O BIMESTRE (e)	DESPESAS LIQUIDADAS (e/v(e))x100		
DESPESAS COM SAÚDE (V) = (IV)	12.320.900,00	11.919.518,96	3.014.901,51	100,00		
(-) DESPESAS COM INATIVOS E PENSIONISTAS	0,00	0,00	0,00	0,00		
(-) DESPESAS CUSTEADAS COM OUTROS RECURSOS DESTINADOS À SAÚDE	1.646.270,79	1.646.270,79	1.646.270,79	54,60		
Recursos de transferências do sistema único de saúde - SUS	1.646.270,79	1.646.270,79	1.646.270,79	54,60		
Recursos de operações de crédito	0,00	0,00	0,00	0,00		
Outros recursos	0,00	0,00	0,00	0,00		
(-) RESTOS A PAGAR INSCRITOS NO EXERCÍCIO SEM DISPONIBILIDADE FINANCEIRA DE RECURSOS PRÓPRIOS VINCULADOS	0,00	0,00	0,00	0,00		


 (Carimbo do Prefeito Municipal)
 CARIMBO DO PREFEITO MUNICIPAL
 CPF 259.711.100-0

TOTAL DE DESPESAS PRÓPRIAS COM AÇÕES E SERVIÇOS PÚBLICOS DE SAÚDE (VI)	10.674.629,21	10.273.248,17	1.368.630,72	45,40
CONTROLE DE RESTOS A PAGAR VINCULADOS À SAÚDE INSCRITOS EM EXERCÍCIOS ANTERIORES	RESTOS A PAGAR INSCRITOS COM DISPONIBILIDADE FINANCEIRA DE DE RECURSO PRÓPRIO VINCULADO			
	INSCRITOS EM EXERC. ANTERIORES		CANCELADO NO EXERC. ATUAL (f)	
RESTOS A PAGAR DE DESPESAS PRÓPRIAS COM AÇÕES E SERVIÇOS PÚBLICOS DE SAÚDE (VII)	755.815,53		0,00	
PARTICIPAÇÃO DAS DESPESAS COM AÇÕES E SERVIÇOS PÚBLICOS DE SAÚDE NA RECEITA DE IMPOSTOS LÍQUIDA E TRANSFERÊNCIAS CONSTITUCIONAIS E LEGAIS - LIMITE CONSTITUCIONAL (%) $((VI-VII(f))/III)*100$				20,68
DESPESAS COM SAÚDE (por subfunção)	DOTAÇÃO INICIAL	DOTAÇÃO ATUALIZADA	DESPESAS LIQUIDADAS ATÉ O BIMESTRE (g)	% (g/total g)x100
Atenção básica	4.188.700,00	3.864.925,00	769.177,79	25,51
Assistência hospitalar e ambulatorial	6.787.200,00	6.543.833,38	1.826.814,98	60,59
Suporte profilático e terapêutico	51.000,00	50.000,00	16.328,48	0,54
Vigilância sanitária	22.000,00	89.175,56	62.070,20	2,06
Vigilância epidemiológica	234.000,00	232.000,00	10.797,84	0,36
Alimentação e nutrição	0,00	0,00	0,00	0,00
Outras subfunções	1.038.000,00	1.139.585,02	329.712,22	10,94
TOTAL DE DESPESAS	12.320.900,00	11.919.518,96	3.014.901,51	100,00



 Manoel Soares Bandeira
 CPF 122.779.593-91
 Prefeito Municipal


Manoel Soares Bandeira
 CPF 122.779.593-91
 Prefeito Municipal

Ceará
Governo Municipal de Redenção
Consolidado

RELATÓRIO RESUMIDO DA EXECUÇÃO ORÇAMENTÁRIA
DEMONSTRATIVO DAS RECEITAS DE IMPOSTOS E
DAS DESPESAS PRÓPRIAS COM SAÚDE
ORÇAMENTOS FISCAL E DA SEGURIDADE SOCIAL
2º bimestre de 2013 (Março a Abril)

CONASP
Pag.: 0004



MANUEL SOARES BANDEIRA
Prefeito Municipal



~~CONASP CONTABILIDADE ASSESSORIA E PROC.
Contador~~

RREO - ANEXO XIII (Lei no. 11.079 de 30.12.2004, arts 22, 25 e 28)

R\$ 1,00

ESPECIFICAÇÃO	SALDO TOTAL EM 31 DE DEZEMBRO DO EXERCÍCIO ANTERIOR (a)	REGISTROS EFETUADOS EM EXERCÍCIO ATUAL		SALDO TOTAL (c)=(a+b)
		No bimestre	Até o bimestre (b)	
TOTAL DE ATIVOS				
Direitos futuros				
Ativos contabilizados na SPE				
Contrapartida para provisões de PPP				
TOTAL DE PASSIVOS(I)				
Obrigações não relacionadas a serviços				
Contrapartida para ativos da SPE				
Provisões de PPP				
GARANTIAS DE PPP (II)				
SALDO LÍQUIDO DE PASSIVOS DE PPP (III) = (I-II)				
PASSIVOS CONTINGENTES				
Contraprestações futuras				
Riscos não provisionados				
Outros passivos contingentes				
ATIVOS CONTINGENTES				
Serviços futuros				
Outros ativos contingentes				



 Manoel Soares Bandeira
 CPF: 122.779.593-31



 Manoel Soares Bandeira
 CPF: 122.779.593-31
 Prefeito Municipal

DESPESAS DE PPP	EXERCÍCIO ANTERIOR	EXERCÍCIO CORRENTE (EC)	<EC + 1>	<EC + 2>	<EC + 3>	<EC + 4>	<EC + 5>	<EC + 6>	<EC + 7>	<EC + 8>	<EC + 9>
Do ente federado											
Das estatais não-dependentes											
TOTAL DAS DESPESAS											
RECEITA CORRENTE LÍQUIDA (RCL)											
TOTAL DAS DESPESAS / RCL (%)											

Nota:

Fonte:


 MANUEL SOARES BANDEIRA
 Prefeito Municipal


 CONASP CONTABILIDADE ASSESSORIA E PROC
 Contador

LRF, Art 48, Anexo XIV

R\$ 1,00

BALANÇO ORÇAMENTÁRIO	No Bimestre	Até o Bimestre
RECEITAS		
Previsão Inicial da Receita	-	50.135.781,00
Previsão Atualizada da Receita	-	50.135.781,00
Receitas Realizadas	7.774.850,42	14.834.466,53
Deficit Orçamentario	-	0,00
Saldos de Exercícios Anteriores (Utilizados para créditos Adicionais)	-	0,00
DESPESAS		
Dotação inícia]l	-	50.135.781,00
Creditos Adicionais	-	0,00
Dotação Atualizada	-	50.135.781,00
Despesas Empenhadas	9.386.715,84	39.493.977,66
Despesas Liquidadas	7.308.263,79	12.546.027,12
Superavit Orçamentario	-	2.288.439,41
DESPESAS POR FUNÇÃO/SUBFUNÇÃO	No Bimestre	Até o Bimestre
Despesas Empenhadas	9.386.715,84	39.493.977,66
Despesas Liquidadas	7.308.263,79	12.546.027,12
RECEITA CORRENTE LÍQUIDA - RCL	Até o Bimestre	
Receita Corrente Líquida		40.411.590,94
RECEITAS E DESPESAS DOS REGIMES DE PREVIDÊNCIA	No Bimestre	Até o Bimestre
Regime Próprio de Previdência Social dos Servidores Públicos		
Receitas Previdenciárias Realizadas (IV)	644.393,27	884.275,67
Despesas Previdenciárias Liquidadas (V)	573.642,35	1.129.722,79
Resultado Previdenciario (VI)=(IV - V)	70.750,92	-245.447,12

RESULTADOS NOMINAL E PRIMÁRIO

Meta fixada no
AMF da LDO (a)Resultado apurado
até o bimestre (b)% em relação
à meta (b/a)

COMASP
C/O
Tribunal de Contas
CIRC-CE 1072/06
CPF: 200.500.477-71

Até o Bimestre
17/03/2013
Município de Redenção
Ceará

Resultado Nominal	-483.290,69	-2.043.184,97	422,77 %
Resultado Primário	1.264.000,00	2.379.080,01	188,22 %

RESTOS A PAGAR POR PODER E MINISTÉRIO PÚBLICO	Inscrição	Cancelamento Até o Bimestre	Pagamento Até o Bimestre	Saldo a Pagar
RESTOS A PAGAR PROCESSADOS	1.675.038,86	0,00	1.253.897,14	421.141,72
Poder Executivo	0,00	0,00	0,00	0,00
Poder Legislativo	0,00	0,00	0,00	0,00
Poder Judiciário	0,00	0,00	0,00	0,00
Ministerio Público	0,00	0,00	0,00	0,00
RESTOS A PAGAR NÃO PROCESSADOS	3.534.625,92	685.680,60	0,00	2.848.945,32
Poder Executivo	20,00	0,00	0,00	20,00
Poder Legislativo	0,00	0,00	0,00	0,00
Poder Judiciário	0,00	0,00	0,00	0,00
Ministerio Público	0,00	0,00	0,00	0,00
TOTAL	5.209.664,78	685.680,60	1.253.897,14	3.270.107,04

DESPESAS COM AÇÕES TÍPICAS DE MANUTENÇÃO E DESENVOLVIMENTO DO ENSINO	Valor Apurado Até o Bimestre	Limites Constitucionais Anuais	
		% Mínimo a Aplicar no Exercício	% Aplicado Até o Bimestre
Mínimo Anual de 25% das receitas de imposto na manutenção e desenvolvimento do Ensino	659.730,81	25%	9,97
Mínimo Anual de 60% do FUNDEB na Remuneração do Magisterio com Educ. Infantil e Ensino Fundamental	-1.981.710,30	60%	73,07

RECEITAS DE OPERAÇÕES DE CRÉDITO E DESPESAS DE CAPITAL	Valor Apurado Até o Bimestre	Saldo a Realizar
Receitas de operações de Crédito	0,00	0,00

(Assinatura)
 Manoel Soares Bandeira
 CPF 122.779.593-91
 Prefeito Municipal

(Assinatura)
 Manoel Soares Bandeira
 CPF 122.779.593-91
 Prefeito Municipal