

Ofício n.º /2013

Redenção, 13 de Agosto de 2013.

MANUEL SOARES BANDEIRA, na qualidade de Prefeito Municipal de Redenção, VEM, através deste, à presença de V. Exa. e, em cumprimento aos dispositivos da Lei de Responsabilidade Fiscal – Lei Complementar Nº 101/2000, REMETER, tempestivamente, o Relatório Resumido da Execução Orçamentária – **RREO**, relativo ao **3º (terceiro) bimestre** do exercício financeiro de 2013, conforme Portaria n.º 637 de 18/10/2012 - da Secretaria do Tesouro Nacional - STN.

Informa, ainda, que referido Relatório foi devidamente publicado no dia **30 de Julho de 2013**, através de afixação no ÁTRIO da Sede da Prefeitura Municipal de Redenção e na INTERNET – www.redencao.ce.gov.br, e www.conasp.com.br.

Sem mais para o momento, coloca-se à disposição para informações adicionais, e aproveita o ensejo para renovar protestos de estima e consideração.

Cordialmente,



MANUEL SOARES BANDEIRA
PREFEITO MUNICIPAL

Ao Exmo. Sr.
Dr. FRANCISCO DE PAULA ROCHA AGUIAR
Presidente do Tribunal de Contas dos Municípios
Estado do Ceará

EDITAL DE PUBLICAÇÃO

O PREFEITO MUNICIPAL DE REDENÇÃO, no uso de suas atribuições legais conferidas pelo Art. 28, inciso X, da Constituição do Estado do Ceará, Art. 9º da Lei Municipal nº 229/06, Art. 131 da Lei Orgânica do Município, e art. 52, caput da Lei Complementar nº 101/2000, VEM, através deste, tempestivamente, publicar o RELATÓRIO RESUMIDO DA EXECUÇÃO ORÇAMENTÁRIA - RREO, relativo ao 3º (terceiro) bimestre do exercício financeiro de 2013 no Flanelógrafo do Município de Redenção, com fundamento na jurisprudência do Superior Tribunal de Justiça, conforme Decisão proferida no Recurso Especial Nº 105.232 (96/0056484-5/Ceará) e por meio eletrônico através dos portais www.redencao.ce.gov.br e www.conasp.com.br.

Redenção, 30 de julho de 2013.


MANUEL SOARES BANDEIRA
Prefeito Municipal

RREO - ANEXO I (LRF, Art. 52, inciso I, alínea 'a' e 'b' do inciso II e § 10.)

R\$ 1,00

RECEITAS ORÇAMENTÁRIAS	PREVISÃO INICIAL	PREVISÃO ATUALIZADA (a)	RECEITAS REALIZADAS			SALDO A REALIZAR (a-c)
			NO BIMESTRE (b)	% b/a	ATÉ O BIMESTRE (c)	
RECEITAS (exceto intra-orçamentárias) (I)	47.156.474,00	47.156.474,00	7.335.290,09	15,56	21.794.402,95	46,22
RECEITAS CORRENTES	44.921.474,00	44.921.474,00	7.251.938,09	16,14	21.252.138,47	47,31
RECEITA TRIBUTÁRIA	1.422.200,00	1.422.200,00	204.679,95	14,39	571.744,09	40,20
Impostos	1.347.000,00	1.347.000,00	191.522,31	14,22	534.759,81	39,70
Taxas	75.200,00	75.200,00	13.157,64	17,50	36.984,28	49,18
RECEITA DE CONTRIBUIÇÕES	2.622.607,00	2.622.607,00	289.259,10	11,03	865.660,00	33,01
Contribuições sociais	2.479.307,00	2.479.307,00	251.307,41	10,14	756.804,68	30,52
Contribuições de iluminação pública	143.300,00	143.300,00	37.951,69	26,48	108.855,32	75,96
RECEITA PATRIMONIAL	339.000,00	339.000,00	30.626,99	9,03	75.102,89	22,15
Receitas de valores mobiliários	338.000,00	338.000,00	30.626,99	9,06	75.102,89	22,22
Outras receitas patrimoniais	1.000,00	1.000,00	0,00	0,00	0,00	0,00
RECEITA DE SERVIÇOS	5.000,00	5.000,00	0,00	0,00	0,00	0,00
TRANSFERÊNCIAS CORRENTES	40.458.667,00	40.458.667,00	6.710.408,28	16,59	19.697.322,97	48,69
Transferências intergovernamentais	39.558.667,00	39.558.667,00	6.710.408,28	16,96	19.697.322,97	49,79
Transferências de convênios	900.000,00	900.000,00	0,00	0,00	0,00	0,00
OUTRAS RECEITAS CORRENTES	74.000,00	74.000,00	16.963,77	22,92	42.308,52	57,17
Multa e juros de mora	7.000,00	7.000,00	1.578,04	22,54	2.110,09	30,14
Indenizações e restituições	6.000,00	6.000,00	11.764,03	196,07	23.269,26	387,82
Receita da dívida ativa	46.000,00	46.000,00	3.610,90	7,85	16.106,37	35,01
Receitas correntes diversas	15.000,00	15.000,00	10,80	0,07	822,80	5,49
RECEITAS DE CAPITAL	2.235.000,00	2.235.000,00	83.352,00	3,73	542.264,48	24,26
TRANSFERÊNCIAS DE CAPITAL	2.235.000,00	2.235.000,00	83.352,00	3,73	542.264,48	24,26
Transferências intergovernamentais	35.000,00	35.000,00	0,00	0,00	0,00	0,00
Transferências de convênios	2.200.000,00	2.200.000,00	83.352,00	3,79	542.264,48	24,65
RECEITAS (intra-orçamentárias) (II)	2.979.307,00	2.979.307,00	94.295,27	3,17	469.648,94	15,76
RECEITAS CORRENTES	2.979.307,00	2.979.307,00	94.295,27	3,17	469.648,94	15,76
RECEITAS DE CAPITAL	0,00	0,00	0,00	0,00	0,00	0,00
SUBTOTAL DAS RECEITAS (III) = (I + II)	50.135.781,00	50.135.781,00	7.429.585,36	14,82	22.264.051,89	44,41

OPERAÇÕES DE CRÉDITO / REFINANCIAMENTO (IV)

27.871.729,11

B

OPERAÇÕES DE CRÉDITO INTERNAS									
Para refinanciamento da dívida mobiliária									
Para refinanciamento da dívida contratual									
OPERAÇÕES DE CRÉDITO EXTERNAS									
Para refinanciamento da dívida mobiliária									
Para refinanciamento da dívida contratual									
SUBTOTAL COM REFINANCIAMENTO (V) = (III + IV)	50.135.781,00	50.135.781,00	7.429.585,36	14,82	22.264.051,89	44,41	27.871.729,11		
DÉFICIT (VI)	-	-	-	-	0,00	-	-		
TOTAL (VII) = (V+VI)	50.135.781,00	50.135.781,00	7.429.585,36	14,82	22.264.051,89	-	-		
SALDOS DE EXERCÍCIOS ANTERIORES									
(utilizados para créditos adicionais)									
Superávit financeiro	-	-	-	-	0,00	-	-		
Reabertura de créditos adicionais	-	-	-	-	0,00	-	-		

DESPESAS ORÇAMENTÁRIAS	DOTAÇÃO INICIAL (d)	CRÉDITOS ADICIONAIS (*) (e)	DOTAÇÃO ATUALIZADA (f)=(d+e)	DESPESAS EMPENHADAS			DESPESAS LIQUIDADAS			SALDO A LIQUIDAR (f-g)
				NO BIMESTRE	ATÉ O BIMESTRE	NO BIMESTRE	ATÉ O BIMESTRE (g)	NO BIMESTRE	ATÉ O BIMESTRE	
DESPESAS (exceto intra-orçamentárias) (VIII)	47.156.474,00	395.267,00	47.551.741,00	2.961.072,48	40.274.373,80	7.039.381,48	19.185.107,85	40,35	28.366.633,15	
DESPESAS CORRENTES	40.589.474,00	3.215.624,00	43.805.098,00	2.768.455,46	39.314.153,13	6.934.232,12	18.915.042,64	43,18	24.890.055,36	
Pessoal e encargos sociais	23.869.983,00	2.140.004,00	26.009.987,00	458.790,00	25.223.489,00	4.867.623,72	13.820.688,15	53,14	12.189.298,85	
Juros e encargos da dívida	11.000,00	5.000,00	16.000,00	0,00	6.000,00	1.224,76	1.444,34	9,03	14.555,66	
Outras despesas correntes	16.708.491,00	1.070.620,00	17.779.111,00	2.309.665,46	14.084.664,13	2.065.383,64	5.092.910,15	28,65	12.686.200,85	
DESPESAS DE CAPITAL	4.878.000,00	-2.820.357,00	2.057.643,00	192.617,02	960.220,67	104.949,36	270.065,21	13,12	1.787.577,79	
Investimentos	4.259.000,00	-2.830.357,00	1.428.643,00	172.617,02	376.220,67	32.717,02	66.922,43	4,68	1.361.720,57	
Inversões financeiras	18.000,00	0,00	18.000,00	0,00	0,00	0,00	0,00	0,00	18.000,00	
Amortização de dívida	601.000,00	10.000,00	611.000,00	20.000,00	584.000,00	72.232,34	203.142,78	33,25	407.857,22	
Reserva de contingência	40.000,00	0,00	40.000,00	0,00	0,00	0,00	0,00	0,00	40.000,00	
Reserva do RPPS	1.649.000,00	0,00	1.649.000,00	0,00	0,00	0,00	0,00	0,00	1.649.000,00	
DESPESAS (intra-orçamentárias)										

Handwritten signature

Handwritten mark

RELATÓRIO RESUMIDO DA EXECUÇÃO ORÇAMENTÁRIA
BALANÇO ORÇAMENTÁRIO
ORÇAMENTOS FISCAL E DA SEGURIDADE SOCIAL
3º bimestre de 2013 (Maio a Junho)

Orçamentárias)(IX)	2.979.307,00	-395.267,00	2.584.040,00	0,00	2.180.676,34	194.111,57	594.212,32	23,00	1.989.827,68
DESPESAS CORRENTES	2.357.307,00	-45.000,00	2.312.307,00	0,00	2.173.700,00	192.118,33	588.232,60	25,44	1.724.074,40
Pessoal e encargos so	2.322.307,00	-40.000,00	2.282.307,00	0,00	2.173.700,00	192.118,33	588.232,60	25,77	1.694.074,40
Juros e encargos da d	30.000,00	0,00	30.000,00	0,00	0,00	0,00	0,00	0,00	30.000,00
Outras despesas corre	5.000,00	-5.000,00	0,00	0,00	0,00	0,00	0,00	0,00	0,00
DESPESAS DE CAPITAL	622.000,00	-350.267,00	271.733,00	0,00	6.976,34	1.993,24	5.979,72	2,20	265.753,28
Amortização de dívida	622.000,00	-350.267,00	271.733,00	0,00	6.976,34	1.993,24	5.979,72	2,20	265.753,28
SUBTOTAL DAS DESPESAS(X)=(VIII+IX)	50.135.781,00	0,00	50.135.781,00	2.961.072,48	42.455.050,14	7.233.293,05	19.779.320,17	39,45	30.356.460,83
AMORTIZAÇÃO DA DÍVIDA / REFINANCIAMENTO (XI)									
AMORT. DA DÍVIDA INTER									
Dívida mobiliária									
Outras dívidas									
AMORT. DA DÍVIDA EXTER									
Dívida mobiliária									
Outras dívidas									
SUBTOTAL COM REFINANCIAMENTO (XII)=(X+XI)	50.135.781,00	0,00	50.135.781,00	2.961.072,48	42.455.050,14	7.233.293,05	19.779.320,17	39,45	30.356.460,83
SUPERAVIT (XIII)	-	-	-	-	-	-	2.484.731,72	-	-
TOTAL (XIV)=(XII+XIII)	50.135.781,00	0,00	50.135.781,00	2.961.072,48	42.455.050,14	7.233.293,05	22.264.051,89	-	-

Notas: (*) - No modelo da STN inexistente coluna para reduções de dotação. Por este motivo, as reduções foram deduzidas na própria coluna de 'Créditos adicionais', motivo pelo qual esta coluna poderá conter valores negativos, não sendo portanto nenhum erro ser exibido valores negativos na coluna 'Créditos adicionais'.

RELATORIO RESUMIDO DA EXECUÇÃO ORÇAMENTÁRIO
BALANÇO ORÇAMENTÁRIO
ORÇAMENTOS FISCAL E DA SEGURIDADE SOCIAL
3º bimestre de 2013 (Mato a Junho)




MANOEL SOARES BANDEIRA
Prefeito Municipal



CONASP CONTABILIDADE, ASSESSORIA E PROC
Contador

VALBERTO COSTA PONTES
Secretário de Finanças



GETÚLIO DE LIMA SILVA
Responsável pelo Controle Interno

FUNÇÃO / SUBFUNÇÃO	DOTAÇÃO INICIAL	DOTAÇÃO ATUALIZADA (a)	DESPESAS EMPENHADAS		DESPESAS LIQUIDADAS		% b/total b	% (b/a)	SALDO A LIQUIDAR (a-b)
			NO BIMESTRE	ATÉ O BIMESTRE	NO BIMESTRE	ATÉ O BIMESTRE (b)			
DESPESAS (EXCETO INTRA-ORÇAMENTARIAS) (1)	47.156.474,00	47.551.741,00	2.961.072,48	40.274.373,80	7.039.181,48	19.185.107,85	97,00	40,35	28.366.633,15
LEGISLATIVA	1.319.459,00	1.319.459,00	44.844,00	713.500,11	228.505,80	676.154,92	3,42	51,24	643.304,08
Ação Legislativa	1.319.459,00	1.319.459,00	44.844,00	713.500,11	228.505,80	676.154,92	3,42	51,24	643.304,08
ADMINISTRAÇÃO	3.659.096,00	3.916.836,98	409.655,44	3.471.025,62	613.633,65	1.703.192,44	8,61	43,48	2.213.644,54
Administração Geral	3.005.896,00	3.095.729,41	244.216,24	2.756.025,80	491.606,86	1.386.429,30	7,01	44,79	1.709.300,11
Administração Financeira	574.200,00	687.446,57	70.459,20	587.839,82	108.382,79	298.789,14	1,51	43,46	388.657,43
Comunicação Social	79.000,00	133.661,00	94.980,00	127.160,00	13.644,00	17.974,00	0,09	13,45	115.687,00
ASSISTÊNCIA SOCIAL	2.706.500,00	2.796.925,03	108.162,95	1.576.232,55	309.710,77	798.057,65	4,03	28,53	1.998.867,38
Assistência ao Idoso	111.000,00	100.696,00	-5.600,00	2.100,00	700,00	2.100,00	0,01	2,09	98.596,00
Assistência ao Portador de	13.500,00	13.500,00	0,00	0,00	0,00	0,00	0,00	0,00	13.500,00
Assistência à Criança e ao	367.500,00	366.425,63	1.345,00	101.706,82	15.528,33	60.825,09	0,31	16,60	305.600,54
Assistência Comunitária	1.495.500,00	1.875.453,40	112.417,95	1.472.425,73	293.482,44	735.132,56	3,72	39,20	1.140.320,84
Alimentação e Nutrição	682.000,00	403.850,00	0,00	0,00	0,00	0,00	0,00	0,00	403.850,00
Direitos Individuais, Cole	37.000,00	37.000,00	0,00	0,00	0,00	0,00	0,00	0,00	37.000,00
PREVIDÊNCIA SOCIAL	4.301.887,00	4.476.115,00	0,00	4.399.607,98	693.938,12	2.197.840,92	11,11	49,10	2.278.274,08
Previdência Básica	3.886.887,00	4.066.115,00	0,00	3.989.607,98	665.352,10	2.053.378,46	10,38	50,50	2.012.736,54
Outros Encargos Especiais	415.000,00	410.000,00	0,00	410.000,00	28.586,02	144.462,46	0,73	35,23	265.537,54
SAUDE	11.794.700,00	11.396.018,96	373.897,11	10.202.325,23	1.547.570,17	4.562.471,68	23,07	40,04	6.833.547,28
Administração Geral	936.000,00	1.041.935,02	95.228,49	947.811,41	124.261,46	433.973,68	2,30	43,57	587.961,34
Formação de Recursos Human	6.000,00	6.000,00	0,00	0,00	0,00	0,00	0,00	0,00	6.000,00
Atenção Básica	4.032.500,00	3.801.625,00	80.515,00	3.208.482,94	583.228,45	1.272.406,24	6,43	33,47	2.529.218,76
Assistência Hospitalar e A	6.450.200,00	6.026.583,38	108.112,44	5.651.844,30	838.444,67	2.665.259,65	13,47	44,23	3.361.323,73
Suporte Profilático e Tera	51.000,00	71.600,00	22.498,50	67.498,50	37.354,73	53.683,21	0,27	74,98	17.916,79
Vigilância Sanitária	21.000,00	150.975,56	62.800,00	142.647,56	34.638,18	96.708,38	0,49	64,06	54.267,18
Vigilância Epidemiológica	232.000,00	231.300,00	4.842,68	184.040,52	9.642,68	20.440,52	0,10	8,84	210.859,48
Direitos Individuais, Cole	10.000,00	10.000,00	0,00	0,00	0,00	0,00	0,00	0,00	10.000,00
Saneamento Básico Urbano	56.000,00	56.000,00	0,00	0,00	0,00	0,00	0,00	0,00	56.000,00
EDUCAÇÃO	17.101.632,00	17.257.474,07	1.447.701,24	16.167.088,46	3.019.016,93	7.596.731,90	38,41	44,02	9.660.742,17

FUNÇÃO / SUBFUNÇÃO	DOTAÇÃO INICIAL	DOTAÇÃO ATUALIZADA (a)	DESPESAS EMPENHADAS		DESPESAS LIQUIDADAS		% b/total b	% (b/a)	SALDO A LIQUIDAR (a-b)
			NO BIMESTRE	ATÉ O BIMESTRE	NO BIMESTRE	ATÉ O BIMESTRE (b)			
Administração Geral	1.286.000,00	1.400.413,00	353.200,00	1.347.923,29	139.495,19	473.069,62	2,39	33,78	927.343,38
Formação de Recursos Human	20.000,00	20.000,00	0,00	0,00	0,00	0,00	0,00	0,00	20.000,00
Alimentação e Nutrição	534.240,00	1.364.951,00	23.766,60	1.336.981,79	82.381,42	239.054,93	1,11	17,51	1.125.896,07
Ensino Fundamental	11.781.392,00	12.107.631,29	788.972,15	11.438.128,25	2.322.165,97	5.950.679,40	30,09	49,15	6.156.951,89
Ensino Médio	215.000,00	550.300,00	0,00	545.276,00	97.480,00	204.096,00	1,03	37,09	346.204,00
Ensino Profissional	6.000,00	6.000,00	0,00	0,00	0,00	0,00	0,00	0,00	6.000,00
Educação Infantil	3.020.500,00	1.476.938,78	11.160,00	1.228.176,64	191.899,86	544.237,46	2,75	36,85	932.701,32
Educação de Jovens e Adult	208.500,00	301.240,00	270.602,49	270.602,49	185.594,49	185.594,49	0,94	61,61	115.645,51
Educação Especial	30.000,00	30.000,00	0,00	0,00	0,00	0,00	0,00	0,00	30.000,00
CULTURA	307.000,00	327.159,99	5.060,00	203.028,21	37.323,89	135.214,99	0,68	41,33	191.945,00
Administração Geral	142.500,00	176.793,99	160,00	170.289,39	29.777,87	106.110,22	0,54	60,02	70.683,77
Patrimônio Hist Artístico	61.500,00	60.400,00	0,00	9.338,82	0,00	8.898,82	0,04	14,73	51.501,18
Difusão Cultural	103.000,00	89.366,00	4.900,00	23.400,00	7.546,02	20.205,95	0,10	22,46	69.760,05
DIREITOS DA CIDADANIA	7.000,00	7.000,00	0,00	0,00	0,00	0,00	0,00	0,00	7.000,00
Direitos Individuais, Cole	7.000,00	7.000,00	0,00	0,00	0,00	0,00	0,00	0,00	7.000,00
URBANISMO	678.000,00	1.019.101,00	544.748,20	933.674,09	235.918,89	480.145,33	2,43	47,11	538.955,67
Infra Estrutura Urbana	576.000,00	952.101,00	544.748,20	900.614,09	233.730,65	473.794,67	2,40	49,76	478.306,33
Serviços Urbanos	102.000,00	67.000,00	0,00	33.000,00	2.188,24	6.350,66	0,03	9,48	60.649,34
HABITAÇÃO	129.000,00	122.954,00	0,00	0,00	0,00	0,00	0,00	0,00	122.954,00
Habituação Urbana	129.000,00	122.954,00	0,00	0,00	0,00	0,00	0,00	0,00	122.954,00
SANEAMENTO	1.235.600,00	1.079.015,31	2.020,54	918.734,93	108.622,43	307.318,04	1,55	28,48	771.697,27
Saneamento Básico Rural	77.000,00	31.000,00	0,00	0,00	0,00	0,00	0,00	0,00	31.000,00
Saneamento Básico Urbano	1.158.600,00	1.048.015,31	2.020,54	918.734,93	108.622,43	307.318,04	1,55	29,32	740.697,27
GESTÃO AMBIENTAL	30.000,00	104.865,00	0,00	85.364,00	9.996,12	16.722,50	0,08	15,95	88.142,50
Preservação e Conservação	30.000,00	104.865,00	0,00	85.364,00	9.996,12	16.722,50	0,08	15,95	88.142,50
CIÊNCIA E TECNOLOGIA	14.000,00	14.000,00	0,00	0,00	0,00	0,00	0,00	0,00	14.000,00
Tecnologia da Informação	14.000,00	14.000,00	0,00	0,00	0,00	0,00	0,00	0,00	14.000,00
AGRICULTURA	391.000,00	366.113,02	0,00	305.367,52	47.678,18	146.079,19	0,74	39,90	220.033,83
Administração Geral	285.000,00	306.113,02	0,00	287.367,52	46.096,23	142.852,23	0,72	46,67	163.260,79
Abastecimento	30.000,00	27.000,00	0,00	18.000,00	1.581,95	3.226,96	0,02	11,95	23.773,04
Irrigação	40.000,00	2.000,00	0,00	0,00	0,00	0,00	0,00	0,00	2.000,00


FUNÇÃO / SUBFUNÇÃO	DOTAÇÃO INICIAL	DOTAÇÃO ATUALIZADA (a)	DESPESAS EMPENHADAS		DESPESAS LIQUIDADAS		% b/total b	% (b/a)	SALDO A LIQUIDAR (a-b)
			NO BIMESTRE	ATÉ O BIMESTRE	NO BIMESTRE	ATÉ O BIMESTRE (b)			
Promoção da Produção Agrop	36.000,00	31.000,00	0,00	0,00	0,00	0,00	0,00	31.000,00	
COMÉRCIO E SERVIÇOS	52.000,00	27.000,00	0,00	0,00	0,00	0,00	0,00	27.000,00	
Promoção Comercial	52.000,00	27.000,00	0,00	0,00	0,00	0,00	0,00	27.000,00	
COMUNICAÇÕES	29.100,00	34.100,00	0,00	24.500,00	2.700,00	4.050,00	0,02	30.050,00	
Telecomunicações	29.100,00	34.100,00	0,00	24.500,00	2.700,00	4.050,00	0,02	30.050,00	
ENERGIA	25.000,00	5.000,00	0,00	0,00	0,00	0,00	0,00	5.000,00	
Energia Elétrica	25.000,00	5.000,00	0,00	0,00	0,00	0,00	0,00	5.000,00	
TRANSPORTE	308.000,00	206.011,54	0,00	168.200,00	21.138,89	85.505,34	0,43	120.506,20	
Transporte Rodoviário	308.000,00	206.011,54	0,00	168.200,00	21.138,89	85.505,34	0,43	120.506,20	
DESPORTO E LAZER	476.500,00	466.592,10	4.883,00	215.765,10	22.289,22	62.154,37	0,31	404.437,73	
Administração Geral	183.000,00	189.540,00	4.883,00	180.261,00	21.979,18	55.874,52	0,28	133.665,48	
Desporto Comunitário	293.500,00	277.052,10	0,00	35.502,10	310,04	6.279,85	2,27	270.772,25	
ENCARGOS ESPECIAIS	902.000,00	921.000,00	20.000,00	890.000,00	141.138,42	413.468,58	7,09	507.531,42	
Serviço da Dívida Interna	895.000,00	890.000,00	0,00	859.000,00	133.662,20	404.760,56	2,05	485.239,44	
Outros Encargos Especiais	7.000,00	31.000,00	20.000,00	31.000,00	7.476,22	8.708,02	0,04	22.291,98	
RESERVA DE CONTINGÊNCIA	40.000,00	40.000,00	0,00	0,00	0,00	0,00	0,00	40.000,00	
Reserva de Contingência	40.000,00	40.000,00	0,00	0,00	0,00	0,00	0,00	40.000,00	
RESERVA DO RPPS	1.649.000,00	1.649.000,00	0,00	0,00	0,00	0,00	0,00	1.649.000,00	
Reserva do RPPS	1.649.000,00	1.649.000,00	0,00	0,00	0,00	0,00	0,00	1.649.000,00	
DESPESAS (INTRA-ORÇAMENTARIAS) (II)	2.979.307,00	2.584.040,00	0,00	2.180.676,34	194.111,57	594.212,32	3,00	1.989.827,68	
LEGISLATIVA	37.880,00	37.880,00	0,00	16.976,34	5.694,56	14.321,70	0,07	23.558,30	
Ação Legislativa	37.880,00	37.880,00	0,00	16.976,34	5.694,56	14.321,70	0,07	23.558,30	
ASSISTÊNCIA SOCIAL	30.000,00	30.000,00	0,00	30.000,00	0,00	0,00	0,00	30.000,00	
Assistência Comunitária	30.000,00	30.000,00	0,00	30.000,00	0,00	0,00	0,00	30.000,00	
PREVIDÊNCIA SOCIAL	686.727,00	646.727,00	0,00	551.000,00	310,00	5.334,73	0,03	641.392,27	
Previdência Básica	686.727,00	646.727,00	0,00	551.000,00	310,00	5.334,73	0,03	641.392,27	
SAÚDE	526.200,00	490.100,00	0,00	451.200,00	0,00	0,00	0,00	490.100,00	
Administração Geral	30.000,00	30.000,00	0,00	20.000,00	0,00	0,00	0,00	30.000,00	

77


5

FUNÇÃO / SUBFUNÇÃO	DOTAÇÃO INICIAL	DOTAÇÃO ATUALIZADA (a)	DESPESAS EMPENHADAS		DESPESAS LIQUIDADAS		% b/total b	% (b/a)	SALDO A LIQUIDAR (a-b)
			Nº BIMESTRE	ATÉ O BIMESTRE	Nº BIMESTRE	ATÉ O BIMESTRE (b)			
Atenção Básica	156.200,00	124.950,00	0,00	101.200,00	0,00	0,00	0,00	124.950,00	
Assistência Hospitalar e A	337.000,00	332.150,00	0,00	327.000,00	0,00	0,00	0,00	332.150,00	
Vigilância Sanitária	1.000,00	1.000,00	0,00	1.000,00	0,00	0,00	0,00	1.000,00	
Vigilância Epidemiológica	2.000,00	2.000,00	0,00	2.000,00	0,00	0,00	0,00	2.000,00	
EDUCAÇÃO	1.163.500,00	1.144.198,00	0,00	1.131.500,00	188.107,01	574.555,89	50,21	569.642,11	
Administração geral	18.100,00	18.100,00	0,00	18.100,00	1.382,51	3.101,25	0,02	14.998,75	
Ensino Fundamental	1.047.500,00	1.028.198,00	0,00	1.017.500,00	178.138,06	535.932,73	2,71	492.265,27	
Educação Infantil	93.500,00	93.500,00	0,00	91.500,00	8.586,44	35.521,91	0,18	57.978,09	
Educação de Jovens e Adult	4.400,00	4.400,00	0,00	4.400,00	0,00	0,00	0,00	4.400,00	
ENCARGOS ESPECIAIS	535.000,00	235.135,00	0,00	0,00	0,00	0,00	0,00	235.135,00	
Serviço da Dívida Interna	535.000,00	235.135,00	0,00	0,00	0,00	0,00	0,00	235.135,00	
TOTAL (III) = (I + II)	50.135.781,00	50.135.781,00	2.961.072,48	42.455.050,14	7.233.293,05	19.779.320,17	100,00	39,45 30.356.460,83	

FONTE:


MANOEL SOARES BANDEIRA
(Prefeito Municipal)


CONASP CONTABILIDADE, ASSESSORIA E PROC
Contador


GETULIO DE LIMA SILVA
Responsavel Pelo Controle Interno

VALBERTO COSTA PONTES
Secretario de Finanças

ESPECIFICAÇÃO	EVOLUÇÃO DA RECEITA REALIZADA NOS ÚLTIMOS 12 MESES											
	Jul/2012	Ago/2012	Set/2012	Out/2012	Nov/2012	Dez/2012	Jan/2013	Fev/2013	Mar/2013	Abr/2013	Mai/2013	Jun/2013
RECEITAS CORRENTES (I)	3.071.100,81	3.308.944,28	3.090.563,29	3.538.063,34	3.603.766,86	6.165.734,98	92.920,10	93.605,87	121.423,27	121.414,74	106.469,39	273.831,60
Receita tributária	6,33	0,00	181,73	147,52	4.263,76	9.843,22	54.434,50	51.447,54	79.452,98	60.803,07	66.008,69	81.356,35
IPTU	280,00	357,50	700,00	300,00	480,00	920,00	34.812,40	38.200,33	38.200,33	27.997,34	34.700,72	179.321,00
ITBI	3.386,87	13.326,54	2.888,03	2.166,81	1.016,22	2.391,03	99.966,66	26.740,45	26.740,45	105.661,06	589.428,82	2.391,03
Outras receitas tributárias	25.705,05	21.269,41	12.899,49	26.384,48	7.606,90	7.707,81	0,00	0,00	0,00	0,00	0,00	0,00
Receita de contribuições	2.850.367,36	3.042.274,21	2.928.597,92	3.389.642,48	3.382.851,36	5.279.473,27	892.558,66	984.919,76	861.790,33	914.829,31	1.236.542,10	2.010.143,19
Transferências correntes	247.296,91	243.387,72	254.743,05	263.874,44	261.066,05	273.564,17	6.768,10	5.682,67	7.808,34	7.660,93	4.899,08	7.698,50
Cota-parte do IPVA	0,00	0,00	0,00	427,79	32,14	5,00	0,00	0,00	0,00	0,00	0,00	0,00
Cota-parte do ITR	1.082,04	1.082,04	0,00	2.164,08	1.082,04	1.082,04	889,30	982,97	994,08	960,77	972,68	1.116,88
Transferências da LC 87/96	889,30	982,97	994,08	994,08	994,08	994,08	942.818,00	989.732,76	993.869,16	1.029.918,29	1.139.591,04	1.569.329,98
Transferências da LC 61/89	758.954,35	836.286,29	809.392,96	1.169.806,87	738.666,23	1.416.533,51	2.141,64	879,57	809.392,96	1.169.806,87	738.666,23	1.416.533,51
Transferências do Fundeb	2.141,64	879,57	902,16	8.321,41	1.178,15	15.293,48	318.272,79	384.297,85	238.224,19	250.755,22	406.579,88	15.293,48
Outras transferências correntes	88.553,77	137.046,81	13.157,03	11.774,76	105.661,06	564.356,32	88.553,77	137.046,81	13.157,03	11.774,76	105.661,06	564.356,32
Outras receitas correntes	229.719,02	247.251,04	225.067,16	237.983,46	300.918,82	336.228,07	0,00	0,00	0,00	0,00	0,00	0,00
DEDUÇÕES (II)												
Contrib. plano de prev. do servidor												
Ded. de receita para formação do Fundeb												
RECEITA CORRENTE LÍQUIDA (III)=(I-II)	2.752.828,02	2.924.646,43	2.852.339,10	3.287.308,12	3.197.186,98	5.265.150,59						

ESPECIFICAÇÃO	EVOLUÇÃO DA RECEITA REALIZADA NOS ÚLTIMOS 12 MESES						TOTAL (ÚLTIMOS 12 MESES)	PREVISÃO ATUALIZADA EXERCÍCIO
	Jan/2013	Fev/2013	Mar/2013	Abr/2013	Mai/2013	Jun/2013		
RECEITAS CORRENTES (I)	3.216.776,31	4.477.191,51	3.423.923,65	4.135.732,19	4.083.387,98	3.890.503,29	46.005.688,49	49.005.725,00
Receita tributária	68.758,19	95.702,91	88.774,52	113.828,52	115.255,35	89.424,60	1.351.409,06	1.422.200,00


Handwritten signature


Handwritten mark

RREO - ANEXO III (LRF, Art.53, inciso I)


R\$ 1,00

IPTU	0,00	500,00	0,00	0,00	0,00	0,00	0,00	0,00	0,00	14.942,56	15.000,00
ISS	50.893,66	44.093,97	62.823,08	65.940,73	47.502,23	47.502,23	0,00	0,00	720.517,31	720.517,31	540.000,00
ITBI	700,00	0,00	200,00	807,92	600,00	600,00	0,00	0,00	5.745,42	5.745,42	12.000,00
IRRF	9.510,84	39.553,64	45.449,45	42.014,07	34.657,36	34.657,36	0,00	0,00	548.043,99	548.043,99	780.000,00
Outras receitas tributárias	7.653,69	4.626,91	5.355,99	6.492,63	6.665,01	6.665,01	0,00	0,00	62.150,78	62.150,78	75.200,00
Receita de contribuições	8.536,36	222.344,56	213.056,86	143.439,63	145.819,47	145.819,47	0,00	0,00	1.860.672,44	1.860.672,44	2.622.607,00
Receita patrimonial	9.742,15	10.802,17	12.939,99	14.589,98	16.037,01	16.037,01	0,00	0,00	176.676,03	176.676,03	339.000,00
Receita de serviços	0,00	0,00	0,00	0,00	0,00	0,00	0,00	0,00	0,00	0,00	5.000,00
Transferências correntes	3.124.005,11	4.231.170,24	3.786.227,39	3.798.565,07	3.633.796,39	3.633.796,39	0,00	0,00	42.545.906,03	42.545.906,03	44.542.918,00
Cota-parte do FPM	1.289.304,16	1.734.713,73	1.071.918,20	1.540.200,77	1.284.979,03	1.284.979,03	0,00	0,00	14.820.917,03	14.820.917,03	17.036.611,00
Cota-parte do ICMS	266.038,20	212.760,15	219.336,49	215.692,42	220.851,67	220.851,67	0,00	0,00	2.898.891,67	2.898.891,67	3.080.743,00
Cota-parte do IPVA	31.089,88	120.589,97	46.083,65	44.367,96	15.561,72	15.561,72	0,00	0,00	347.549,41	347.549,41	280.000,00
Cota-parte do ITR	32,86	0,00	95,34	38,03	86,77	86,77	0,00	0,00	816,85	816,85	2.400,00
Transferências da LC 87/96	0,00	0,00	3.643,55	910,89	910,89	910,89	0,00	0,00	11.957,57	11.957,57	9.500,00
Transferências da LC 61/89	973,92	747,79	605,31	813,98	847,77	847,77	0,00	0,00	10.565,61	10.565,61	12.000,00
Transferências do Fundeb	975.662,13	1.510.649,55	1.666.692,15	1.250.893,81	1.150.657,10	1.150.657,10	0,00	0,00	14.268.949,68	14.268.949,68	14.056.792,00
Outras transferências correntes	560.903,96	651.709,05	777.852,70	745.737,21	959.895,44	959.895,44	0,00	0,00	10.186.263,21	10.186.263,21	10.064.872,00
Outras receitas correntes	5.734,50	2.877,75	9.679,43	11.537,95	5.425,82	5.425,82	0,00	0,00	71.024,93	71.024,93	74.000,00
DEDUÇÕES (II)	326.074,08	546.223,35	410.489,66	490.766,26	482.494,33	482.494,33	0,00	0,00	5.230.895,46	5.230.895,46	6.563.558,00
Contrib. plano de prev. do servidor	8.536,36	132.463,12	142.133,33	130.361,54	120.942,87	120.942,87	0,00	0,00	1.678.351,43	1.678.351,43	2.479.307,00
Ded. de receita para formação do Fundeb	317.487,72	413.762,23	268.336,43	360.404,72	361.548,46	361.548,46	0,00	0,00	3.552.544,03	3.552.544,03	4.084.251,00
RECEITA CORRENTE LÍQUIDA (III)=(I-II)	2.890.732,23	3.930.966,16	2.947.742,19	3.725.242,53	3.408.008,96	3.408.008,96	3.592.621,72	3.592.621,72	40.774.793,03	40.774.793,03	42.442.167,00


 MANOEL SOARES BANDEIRA
 Prefeito Municipal


 CONASP CONTABILIDADE ASSESSORIA E PROC
 Contador

VALBERTO COSTA PONTES
 Secretário de Finanças


 GETÚLIO DE LIMA SILVA
 Responsável Pelo Controle Interno

3º bimestre de 2013 (Maio a Junho)

RREO - ANEXO IV (LRF, Art 53, inciso II)

R\$ 1,00

RECEITAS PREVIDENCIÁRIAS	PREVISÃO INICIAL	PREVISÃO ATUALIZADA	RECEITAS REALIZADAS		
			NO BIMESTRE	ATÉ O BIMESTRE	ATÉ O BIMESTRE ANO ANTERIOR
RECEITAS PREVIDENCIÁRIAS (Exceto intra-orç.) (I)	2.594.307,00	2.594.307,00	252.597,68	761.519,68	1.296.954,52
RECEITAS CORRENTES	2.594.307,00	2.594.307,00	252.597,68	761.519,68	1.296.954,52
Receita de contribuições de segurados	2.479.307,00	2.479.307,00	251.307,41	756.804,68	1.239.668,91
Pessoaal civil	2.479.307,00	2.479.307,00	251.307,41	756.804,68	1.239.668,91
Ativo	2.278.307,00	2.278.307,00	251.307,41	756.804,68	1.139.153,74
Inativo	201.000,00	201.000,00	0,00	0,00	100.515,17
Receita patrimonial	115.000,00	115.000,00	1.290,27	4.715,00	57.285,61
Receita de valores mobiliários	115.000,00	115.000,00	1.290,27	4.715,00	57.285,61
Outras receitas correntes	0,00	0,00	0,00	0,00	0,00
Demais receitas correntes	0,00	0,00	0,00	0,00	0,00
RECEITAS DE CAPITAL	0,00	0,00	0,00	0,00	0,00
(-) DEDUÇÕES DE RECEITA	0,00	0,00	0,00	0,00	0,00
RECEITAS PREVIDENCIÁRIAS (Intra-orç.) (II)	2.979.307,00	2.979.307,00	94.295,27	469.648,94	1.452.601,70
RECEITAS CORRENTES	2.979.307,00	2.979.307,00	94.295,27	469.648,94	1.452.601,70
Outras receitas de contribuição	2.979.307,00	2.979.307,00	94.295,27	469.648,94	1.452.601,70
RECEITAS DE CAPITAL	0,00	0,00	0,00	0,00	0,00
(-) DEDUÇÕES DE RECEITA	0,00	0,00	0,00	0,00	0,00
TOTAL DAS RECEITAS PREVIDENCIÁRIAS (III) = (I+II)	5.573.614,00	5.573.614,00	346.892,95	1.231.168,62	2.749.556,22

DESPESAS PREVIDENCIÁRIAS	DOTAÇÃO INICIAL	DOTAÇÃO ATUALIZADA	DESPESAS LIQUIDADAS		
			NO BIMESTRE	ATÉ O BIMESTRE	ATÉ O BIMESTRE ANO ANTERIOR
DESP. PREV. (Exceto intra-orç.) (IV)	5.277.614,00	5.277.614,00	609.155,00	1.738.877,79	1.609.028,43
ADMINISTRAÇÃO	1.942.000,00	1.942.000,00	45.225,98	122.222,25	144.544,70
Despesas correntes	1.941.000,00	1.941.000,00	45.225,98	122.222,25	144.544,70
Despesas de capital	1.000,00	1.000,00	0,00	0,00	0,00
PREVIDÊNCIA	3.335.614,00	3.335.614,00	563.929,02	1.616.655,54	1.464.483,73
Pessoaal civil	3.335.614,00	3.335.614,00	563.929,02	1.616.655,54	1.464.483,73
Aposentadorias	2.297.614,00	2.297.614,00	395.913,94	1.166.201,59	1.038.719,27
Pensões	442.000,00	442.000,00	70.376,16	200.094,42	175.416,41
Outros benefícios previdenciários	596.000,00	596.000,00	97.638,92	250.359,53	250.348,05
DESP. PREV. (Intra-orç.) (V)	296.000,00	296.000,00	0,00	0,00	0,00
ADMINISTRAÇÃO	296.000,00	296.000,00	0,00	0,00	0,00
Despesas correntes	296.000,00	296.000,00	0,00	0,00	0,00
PREVIDÊNCIA	0,00	0,00	0,00	0,00	0,00
TOTAL DAS DESP. PREV. (VI) = (IV+V)	5.573.614,00	5.573.614,00	609.155,00	1.738.877,79	1.609.028,43
RESULTADO PREVIDENCIÁRIO (VII)=(IV + V)	0,00	0,00	-262.262,05	-507.709,17	1.140.527,79
APORTE DE RECURSOS PARA O RPPS					

3º bimestre de 2013 (Maio a Junho)

RESERVA ORÇAMENTÁRIA DO RPPS		1.649.000,00	
------------------------------	--	--------------	--

BENS E DIREITOS DO RPPS

CAIXA		0,00	
BANCOS CONTA MOVIMENTO		0,00	
INVESTIMENTOS		0,00	
OUTROS BENS E DIREITOS		0,00	



MANUEL SOARES BANDEIRA
Prefeito Municipal



CONASP CONTABILIDADE, ACESSORIA E PROC
Contador

VALBERTO COSTA PONTES
Secretário de Finanças



GETULIO DE LIMA SILVA
Responsável pelo Controle Interno

RELATÓRIO RESUMIDO DA EXECUÇÃO ORÇAMENTÁRIA
DEMONSTRATIVO DO RESULTADO NOMINAL
ORÇAMENTOS FISCAL E DA SEGURIDADE SOCIAL
3º bimestre de 2013 (Maio a Junho)

Ceará
Governo Municipal de Redenção
Consolidado

RREO - ANEXO V (LRF, Art 53, inciso III)

R\$ 1,00

	S A L D O S		
	ATÉ DEZEMBRO ANO ANTERIOR (a)	ATÉ BIMESTRE ANTERIOR (b)	ATÉ BIMESTRE ATUAL (c)
DÍVIDA FISCAL LÍQUIDA			
DÍVIDA CONSOLIDADA (I)	8.793.605,65	8.663.707,43	8.595.967,53
DEDUÇÕES (II)	1.485.539,88	3.528.724,85	4.098.667,74
Disponibilidade de caixa bruta	1.762.294,29	4.322.005,98	4.664.729,80
Demais haveres financeiros	711.450,53	697.223,08	703.590,04
(-) Restos a pagar processados (exceto precatórios)	988.204,94	1.490.504,21	1.269.652,10
DÍVIDA CONSOLIDADA LÍQUIDA (III) = (I - II)	7.308.065,77	5.134.982,58	4.497.299,79
RECEITAS DE PRIVATIVAÇÕES (IV)	0,00	0,00	0,00
PASSIVOS RECONHECIDOS (V)	3.991.464,21	3.861.565,99	3.793.826,09
DÍVIDA FISCAL LÍQUIDA (VI) = (III + IV - V)	3.316.601,56	1.273.416,59	703.473,70
RESULTADO NOMINAL		PERÍODO DE REFERÊNCIA	
		NO BIMESTRE (c-b)	ATÉ BIMESTRE (c-a)
VALOR DO RESULTADO NOMINAL		-569.942,89	-2.613.127,86
DISCRIMINAÇÃO DA META FISCAL		VALOR CORRENTE	
META DO RESULTADO NOMINAL FIXADA NO ANEXO DE			
METAS FISCAIS DA LDO PARA O EXERCÍCIO ATUAL			-483.290,69

B

RELATÓRIO RESUMIDO DA EXECUÇÃO ORÇAMENTÁRIA
DEMONSTRATIVO DO RESULTADO NOMINAL
ORÇAMENTOS FISCAL E DA SEGURIDADE SOCIAL
3º bimestre de 2013 (Maio a Junho)


Ceará
Governo Municipal de Redenção
Consolidado

REGIME PREVIDENCIÁRIO

	S A L D O S		
	ATÉ DEZEMBRO	ATÉ BIMESTRE ANTERIOR	ATÉ BIMESTRE ATUAL
	(a)	(b)	(c)
DÍVIDA FISCAL LÍQUIDA PREVIDENCIÁRIA			
DÍVIDA CONSOLIDADA PREVIDENCIÁRIA (VII)			
Passivo atuarial	0,00	0,00	0,00
Demais dívidas	0,00	0,00	0,00
DEDUÇÕES (VIII)			
Disponibilidade de caixa bruta	464.782,32	244.103,76	23.760,65
Investimentos	456.670,50	239.923,41	25.518,83
Demais haveres financeiros	9.265,14	9.105,14	9.105,14
(-) Restos a pagar processados	1.153,32	4.924,79	10.863,32
DÍVIDA CONSOLIDADA LÍQUIDA PREVIDENCIÁRIA (IX) = (VII - VIII)	-464.782,32	-244.103,76	-23.760,65
PASSIVOS RECONHECIDOS (X)	0,00	0,00	0,00
DÍVIDA FISCAL LÍQUIDA PREVIDENCIÁRIA (XI) = (IX - X)	-464.782,32	-244.103,76	-23.760,65

Nota - O valor do item 'II' somente será preenchido se for positivo.

- O valor do item 'VIII' somente será preenchido se for positivo.




MANOEL SOARES BANDEIRA
Prefeito Municipal



CONASP CONTABILIDADE, APOIOS, APOIOS E PROC
CONTÁBIL

VALBERTO COSTA PONTES
Secretario de Finanças



GETULIO DE LIMA SILVA
Responsavel Pelo Controle Interno

RREO - ANEXO VI (LRF, Art. 53, inciso III)

R\$ 1,00

RECEITAS PRIMARIAS	PREVISÃO ATUALIZADA	RECEITAS REALIZADAS		
		NO BIMESTRE	ATÉ O BIMESTRE	ATÉ O BIMESTRE ANO ANTERIOR
RECEITAS CORRENTES (I)	47.562.781,00	7.315.606,37	21.646.684,52	21.845.274,26
Receita tributária	1.422.200,00	204.679,95	571.744,09	875.897,56
IPTU	15.000,00	0,00	500,00	0,00
ISS	540.000,00	113.442,96	327.014,18	281.946,66
ITBI	12.000,00	1.407,92	2.707,92	95.100,24
IRRF	780.000,00	76.671,43	204.537,71	464.917,63
Outras receitas tributárias	73.200,00	13.157,64	36.984,28	33.933,03
Receita de contribuições	5.601.914,00	383.554,37	1.335.308,94	2.763.899,34
Receita previdenciária	5.458.614,00	345.602,68	1.226.453,62	2.692.270,61
Outras receitas de contribuição	143.300,00	37.951,69	108.855,32	71.628,73
Receita patrimonial líquida	1.000,00	0,00	0,00	0,00
Receita patrimonial	339.000,00	30.626,99	75.102,89	156.066,61
(-) Aplicações financeiras	338.000,00	30.626,99	75.102,89	156.066,61
Transferências correntes	40.458.667,00	6.710.408,28	19.697.322,97	18.077.052,26
Cota-parte do FPM	13.629.289,00	2.260.144,08	6.336.121,85	6.011.506,95
Cota-parte do ICMS	2.464.594,00	349.235,30	1.083.807,34	1.126.034,16
Convênios	900.000,00	0,00	0,00	62.100,00
Outras transferências correntes	23.464.784,00	4.101.028,90	12.277.393,58	10.877.411,15
Demais receitas correntes	79.000,00	16.963,77	42.308,52	178.425,10
Dívida ativa	46.000,00	3.610,90	16.106,37	51.911,65
Diversas receitas correntes	33.000,00	13.352,87	26.202,15	126.513,45
RECEITAS DE CAPITAL (II)	2.235.000,00	83.352,00	542.264,48	59.308,62
Operações de crédito (III)	0,00	0,00	0,00	0,00
Amortização de empréstimos (IV)	0,00	0,00	0,00	0,00
Alienação de bens (V)	0,00	0,00	0,00	0,00
Transferências de capital	2.235.000,00	83.352,00	542.264,48	59.308,62
Convênios	35.000,00	0,00	0,00	0,00
Outras transferências de capital	2.200.000,00	83.352,00	542.264,48	59.308,62
RECEITAS PRIMARIAS DE CAPITAL (VI)= (II - III - IV - V)	2.235.000,00	83.352,00	542.264,48	59.308,62
RECEITAS PRIMARIAS TOTAIS (VII)= (I + IV)	49.797.781,00	7.398.958,37	22.188.949,00	21.904.582,88

	DOTAÇÃO ATUALIZADA	DESPESAS EXECUTADAS		
		DESPESAS LIQUIDADAS		DESP. LIQUIDADAS
		NO BIMESTRE	ATÉ O BIMESTRE	ATÉ O BIMESTRE DO ANO ANTERIOR
DESPESAS PRIMÁRIAS				
DESPESAS CORRENTES (VIII)	46.117.405,00	7.126.350,45	19.503.275,24	19.532.117,21
Pessoal e encargos sociais	28.292.294,00	5.039.747,05	14.408.920,75	11.649.133,36
Juros e encargos da dívida (IX)	46.000,00	1.224,76	1.444,34	0,00
Outras despesas correntes	17.779.111,00	2.065.383,64	5.092.910,15	7.882.983,85
DESPESAS PRIMÁRIAS CORRENTES (X) = (VIII - IX)	46.071.405,00	7.125.125,69	19.501.830,90	19.532.117,21
DESPESAS DE CAPITAL (XI)	2.329.376,00	106.942,60	276.044,93	2.046.723,74
Investimentos	1.428.643,00	32.717,92	66.922,43	862.652,40
Inversões financeiras	18.000,00	0,00	0,00	2.487,19
Concessão de empréstimos (XII)	0,00	0,00	0,00	0,00
Aquisição de título de capital (XIII)	0,00	0,00	0,00	0,00
Demais inversões financeiras	18.000,00	0,00	0,00	2.487,19
Amortização de dívida (XIV)	882.733,00	74.225,58	209.122,50	1.181.584,15
DESPESAS PRIMÁRIAS DE CAPITAL (XV) = (XI - XII - XIII - XIV)	1.446.643,00	32.717,02	66.922,43	865.139,59
Reserva de contingência (XVI)	40.000,00	0,00	0,00	0,00
Reserva do RPPS (XVII)	1.649.000,00	0,00	0,00	0,00
DESPESA PRIMÁRIA TOTAL (XVIII) = (X + XV + XVI + XVII)	49.207.048,00	7.157.842,71	19.568.753,33	20.397.256,80
RESULTADO PRIMÁRIO (XIX) = (VII - XVIII)	590.733,00	241.115,66	2.620.195,67	1.507.326,08
SALDOS DE EXERCÍCIOS ANTERIORES	-	-	-	-
DISCRIMINAÇÃO DA META FISCAL				
VALOR CORRENTE				
META DE RESULTADO PRIMÁRIO FIXADA NO ANEXO DE METAS FISCAIS DA LDO PARA O EXERCÍCIO DE REFERÊNCIA				1.264.000,00

RELATÓRIO RESUMIDO DA EXECUÇÃO ORÇAMENTÁRIA
DEMONSTRATIVO DO RESULTADO PRIMÁRIO
ORÇAMENTOS FISCAL E DA SEGURIDADE SOCIAL
3º bimestre de 2013 (Mato a Junho)




MANOEL SOARES BANDEIRA
Prefeito Municipal



CONASP CONTABILIDADE, ACESSORIA E PROC
Contador

VALBERTO COSTA PONTES
Secretário de Finanças



GETÚLIO DE LIMA SILVA
Responsável pelo Controle Interno

ORÇAMENTOS FISCAL E DA SEGURIDADE SOCIAL
 3º bimestre de 2013 (Maio a Junho)
 R\$ 1,00

PODER / ÓRGÃO	RESTOS A PAGAR PROCESSADOS			RESTOS A PAGAR NÃO PROCESSADOS						
	INSCRITOS	EM EXERCÍCIOS EM 31 DE DEZ. ANTERIORES	A PAGAR	INSCRITOS	EM EXERCÍCIOS EM 31 DE DEZ. ANTERIORES	A PAGAR				
RESTOS A PAGAR (EXCETO INTRA-ORÇAMENTÁRIO (1))										
Executivo	166.818,74	1.585.453,84	0,00	1.431.815,36	320.457,22	1.530.426,64	2.000.551,56	762.914,32	0,00	2.768.063,88
2006-SEC.DE OBRAS,TRANSPORTE E SERV. PÓB	0,00	0,00	0,00	1.431.815,36	320.457,22	1.530.406,64	2.000.551,56	762.914,32	0,00	2.768.043,88
2007-SEC.DE OBRAS,TRANSPORTE E SERV. PÓB	0,00	0,00	0,00	0,00	0,00	2.094,74	0,00	0,00	0,00	2.094,74
2008-SEC.DE OBRAS,TRANSPORTE E SERV. PÓB	29.456,60	0,00	0,00	0,00	29.456,60	71.415,42	0,00	0,00	0,00	71.415,42
2008-SEC. DE AGRICULTURA E REFORMA AGRÁR	6.478,62	0,00	0,00	0,00	6.478,62	495.237,68	0,00	0,00	0,00	495.237,68
2008-FUNDO MUNICIPAL DE ASSISTÊNCIA SOCI	3.490,00	0,00	0,00	0,00	3.490,00	0,00	0,00	0,00	0,00	0,00
2008-FUNDO MUNICIPAL DE EDUCAÇÃO	96,00	0,00	0,00	0,00	96,00	0,00	0,00	0,00	0,00	0,00
2008-FUNDO MUNICIPAL DE SAÚDE	32.899,72	0,00	0,00	0,00	32.899,72	0,00	0,00	0,00	0,00	0,00
2009-SECRETARIA DE FINANÇAS	0,00	0,00	0,00	0,00	0,00	310,00	0,00	0,00	0,00	310,00
2009-SECRETARIA DE INFRA-ESTRUTURA-SEINF	0,00	0,00	0,00	0,00	0,00	264.573,56	0,00	0,00	0,00	264.573,56
2009-FUNDO MUNICIPAL DE ASSISTÊNCIA SOCI	1.840,00	0,00	0,00	0,00	1.840,00	2.800,00	0,00	0,00	0,00	2.800,00
2009-FUNDO MUNICIPAL DE EDUCAÇÃO	3.360,00	0,00	0,00	0,00	3.360,00	63,95	0,00	0,00	0,00	63,95
2009-FUNDO MUNICIPAL DE SAÚDE	7.802,35	0,00	0,00	0,00	7.802,35	14.674,80	0,00	0,00	0,00	14.674,80
2010-INST.DE PREV. SERVIDORES (REDEMÇÃO-	613,32	0,00	0,00	0,00	613,32	0,00	0,00	0,00	0,00	0,00
2010-SECRETARIA DE FINANÇAS	0,20	0,00	0,00	0,00	0,20	0,00	0,00	0,00	0,00	0,00
2010-SECRETARIA DE INFRA-ESTRUTURA-SEINF	4.724,08	0,00	0,00	0,00	4.724,08	156.906,60	0,00	0,00	0,00	156.906,60
2010-FUNDO MUNICIPAL DE ASSISTÊNCIA SOCI	22.497,74	0,00	0,00	0,00	22.497,74	360.422,70	0,00	0,00	0,00	360.422,70
2010-FUNDO MUNICIPAL DE EDUCAÇÃO	165,05	0,00	0,00	0,00	165,05	0,00	0,00	0,00	0,00	0,00
2010-F.MAN.DES.EDUC.BÁSICA VAL.PROFIS-FU	1,00	0,00	0,00	0,00	1,00	0,00	0,00	0,00	0,00	0,00
2010-FUNDO MUNICIPAL DE SAÚDE	3.389,32	0,00	0,00	0,00	3.389,32	0,00	0,00	0,00	0,00	0,00
2011-INST.DE PREV. SERVIDORES (REDEMÇÃO-	540,00	0,00	0,00	0,00	540,00	0,00	0,00	0,00	0,00	0,00
2011-SECRETARIA DE INFRA-ESTRUTURA-SEINF	0,27	0,00	0,00	0,00	0,27	160.705,59	0,00	0,00	0,00	160.705,59
2011-FUNDO MUNICIPAL DE ASSISTÊNCIA SOCI	1.617,59	0,00	0,00	0,00	1.617,59	0,00	0,00	0,00	0,00	0,00
2011-FUNDO MUNICIPAL DE EDUCAÇÃO	12.163,29	0,00	0,00	0,00	12.163,29	488,60	0,00	0,00	0,00	488,60
2011-F.MAN.DES.EDUC.BÁSICA VAL.PROFIS-FU	23.755,21	0,00	0,00	0,00	23.755,21	0,00	0,00	0,00	0,00	0,00
2011-FUNDO MUNICIPAL DE SAÚDE	11.928,38	0,00	0,00	0,00	11.928,38	713,00	0,00	0,00	0,00	713,00


197

h

		ORÇAMENTOS FISCAL E DA SEGURIDADE SOCIAL									
		3º bimestre de 2013 (Maio a Junho)									
2012-GABINETE DO PREFEITO	0,00	2.735,37	0,00	2.735,37	0,00	0,00	0,00	0,00	0,00	0,00	0,00
2012-SECRETARIA DE ADMINISTRAÇÃO	0,00	33.860,95	0,00	33.860,95	0,00	0,00	0,00	3.425,56	0,00	0,00	3.425,56
2012-SECRETARIA DE FINANÇAS	0,00	22.084,63	0,00	14.274,63	7.810,00	0,00	0,00	5.960,91	0,00	0,00	5.960,91
2012-SEC.AGRICUL.,REF.AGRÁRIA E MEIO AMB	0,00	13.552,79	0,00	13.552,79	0,00	0,00	0,00	0,00	0,00	0,00	0,00
2012-FUNDO MUNICIPAL DE ASSISTÊNCIA SOCI	0,00	6.279,53	0,00	0,00	6.279,53	0,00	0,00	111,60	0,00	0,00	111,60
2012-FUNDO MUNICIPAL DE EDUCAÇÃO	0,00	246.592,00	0,00	236.798,16	9.793,84	0,00	0,00	918.733,47	236.798,16	0,00	681.935,31
2012-F.MAN.DES.EDUC.BÁSICA VAL.PROVIS-FU	0,00	615.440,60	0,00	500.027,66	115.412,94	0,00	0,00	895.552,09	399.343,16	0,00	496.208,93
2012-FUNDO MUNICIPAL DE SAÚDE	0,00	634.413,03	0,00	620.070,86	14.342,17	0,00	0,00	176.767,93	126.773,00	0,00	49.994,93
2012-SECRETARIA DE CULTURA E TURISMO	0,00	6.934,37	0,00	6.934,37	0,00	0,00	0,00	0,00	0,00	0,00	0,00
2012-SECRETARIA DE ESPORTE E JUVENTUDE	0,00	3.560,57	0,00	3.560,57	0,00	0,00	0,00	0,00	0,00	0,00	0,00
Legislativo	0,00	0,00	0,00	0,00	0,00	0,00	0,00	0,00	0,00	0,00	0,00
2011-CÂMARA MUNICIPAL DE REDENÇÃO	0,00	0,00	0,00	0,00	0,00	0,00	0,00	0,00	0,00	0,00	0,00
Judiciário	0,00	0,00	0,00	0,00	0,00	0,00	0,00	0,00	0,00	0,00	0,00
Município Público	0,00	0,00	0,00	0,00	0,00	0,00	0,00	0,00	0,00	0,00	0,00
RESTOS A PAGAR											
(INTRA-ORÇAMENTÁRIO (II))	0,00	0,00	0,00	0,00	0,00	0,00	0,00	3.667,72	0,00	0,00	3.667,72
2012-SECRETARIA DE FINANÇAS	0,00	0,00	0,00	0,00	0,00	0,00	0,00	3.667,72	0,00	0,00	3.667,72
TOTAL (III)=(I)+(II)	156.818,74	1.585.453,84	0,00	1.431.815,36	320.457,22	1.530.426,64	2.004.219,28	762.914,32	0,00	0,00	2.771.731,60

NOTAS: - Os movimentos de 'liquidação de restos a pagar', 'anulação de liquidação de restos a pagar', 'anulação de pagamento' e 'reinscrição' não possuem colunas específicas neste modelo do STN, tendo sido alocados na coluna mais semelhante.


- Mesmo que o balanço de 2013 esteja encerrado, neste relatório não constam os restos a pagar inscritos em 2013



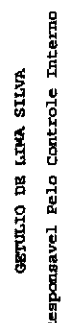
MANOEL SOARES BANDEIRA
Prefeito Municipal



CONASP CONTABILIDADE ASSESSORIA E PROOC
Contador



VALBERTO COSTA PONTES
Secretário de Finanças



GESTULIO DE LIMA SILVA
Responsável Pelo Controle Interno

O PODER DO POVO

Ceará
 Governo Municipal de Redenção
 Consolidado

RELATÓRIO RESUMIDO DA EXECUÇÃO ORÇAMENTÁRIA
 DEMONSTR. DAS RECEITAS E DESPESAS
 COM MANUTENÇÃO E DESENV. DO ENSINO - MDE
 ORÇAMENTOS FISCAL E DA SEGURIDADE SOCIAL
 3º bimestre de 2013 (Maio a Junho)

COMASP
 Pag.: 0001

RREO - ANEXO VIII (Lei 9.394/1996, Art. 72)

R\$ 1,00

RECEITAS DO ENSINO

RECEITA RESULTANTE DE IMPOSTOS	PREVISÃO		PREVISÃO		RECEITAS REALIZADAS		
	INICIAL	ATUALIZADA	NO BIMESTRE	ATÉ O BIMESTRE	(b)	(c)	§
	(a)	(a)					
1 - RECEITAS DE IMPOSTOS	1.363.000,00	1.363.000,00	194.172,41	545.830,57	40,05		
1.1 - Receita resultante do imposto sobre a Propriedade Predial e Territorial Urbana - IPTU	30.000,00	30.000,00	2.650,10	11.199,37	37,33		
1.1.1 - IPTU	15.000,00	15.000,00	0,00	500,00	3,33		
1.1.2 - Multa, juros de mora e outros encargos do IPTU	0,00	0,00	0,00	0,00	0,00		
1.1.3 - Dívida ativa do IPTU	15.000,00	15.000,00	2.650,10	10.699,37	71,33		
1.1.4 - Multa, juros de mora, atualização monetária e outros encargos da dívida ativa do IPTU	0,00	0,00	0,00	0,00	0,00		
1.1.5 - Deduções da receita do IPTU	0,00	0,00	0,00	0,00	0,00		
1.2 - Receita resultante do imposto sobre transmissão 'inter vivos' - ITBI	12.000,00	12.000,00	1.407,92	2.707,92	22,57		
1.2.1 - ITBI	12.000,00	12.000,00	1.407,92	2.707,92	22,57		
1.2.2 - Multa, juros de mora e outros encargos do ITBI	0,00	0,00	0,00	0,00	0,00		
1.2.3 - Dívida ativa do ITBI	0,00	0,00	0,00	0,00	0,00		
1.2.4 - Multa, juros de mora, atualização monetária e outros encargos da dívida ativa do ITBI	0,00	0,00	0,00	0,00	0,00		
1.2.5 - Deduções da receita do ITBI	0,00	0,00	0,00	0,00	0,00		
1.3 - Receita resultante do imposto sobre serviços de qualquer natureza - ISS	541.000,00	541.000,00	113.442,96	327.385,57	60,51		
1.3.1 - ISS	540.000,00	540.000,00	113.442,96	327.014,18	60,56		
1.3.2 - Multa, juros de mora e outros encargos do ISS	0,00	0,00	0,00	0,00	0,00		
1.3.3 - Dívida ativa do ISS	1.000,00	1.000,00	0,00	371,39	37,14		
1.3.4 - Multa, juros de mora, atualização monetária e outros encargos da dívida ativa do ISS	0,00	0,00	0,00	0,00	0,00		
1.3.5 - Deduções da receita do ISS	0,00	0,00	0,00	0,00	0,00		
1.4 - Receita resultante do imposto de renda retido na fonte - IRRF	780.000,00	780.000,00	76.671,43	204.537,71	26,22		
1.4.1 - IRRF	780.000,00	780.000,00	76.671,43	204.537,71	26,22		
1.4.2 - Multa, juros de mora e outros encargos do IRRF	0,00	0,00	0,00	0,00	0,00		
1.4.3 - Dívida ativa do IRRF	0,00	0,00	0,00	0,00	0,00		
1.4.4 - Multa, juros de mora, atualização monetária e outros encargos	0,00	0,00	0,00	0,00	0,00		

O PODER DO POVO

CONASP
Pag.: 0002

Ceará
GOVERNO MUNICIPAL DE REDENÇÃO
Consolidado

**RELATÓRIO RESUMIDO DA EXECUÇÃO ORÇAMENTÁRIA
DEMONSTR. DAS RECEITAS E DESPESAS
COM MANUTENÇÃO E DESENV. DO ENSINO - MDE
ORÇAMENTOS FISCAL E DA SEGURIDADE SOCIAL
3º bimestre de 2013 (Maio a Junho)**

		da dívida ativa do IRRE		RECEITAS ADICIONAIS PARA FINANCIAMENTO DO ENSINO		RECEITAS REALIZADAS		
1.4.5 - Deduções da receita do IRRE		0,00	0,00	0,00	0,00	0,00	0,00	0,00
1.5 - Receita resultante do imposto territorial rural - ITR		0,00	0,00	0,00	0,00	0,00	0,00	0,00
1.5.1 - ITR		0,00	0,00	0,00	0,00	0,00	0,00	0,00
1.5.2 - Multa, juros de mora e outros encargos do ITR		0,00	0,00	0,00	0,00	0,00	0,00	0,00
1.5.3 - Dívida ativa do ITR		0,00	0,00	0,00	0,00	0,00	0,00	0,00
1.5.4 - Multa, juros de mora, atualização monetária e outros encargos da dívida ativa do ITR		0,00	0,00	0,00	0,00	0,00	0,00	0,00
1.5.5 - Deduções da receita do ITR		0,00	0,00	0,00	0,00	0,00	0,00	0,00
2 - RECEITA DE TRANSFERÊNCIAS CONSTITUCIONAIS E LEGAIS		20.421.254,00	20.421.254,00	3.325.267,90	9.592.385,98	46,97		
2.1 - Cota parte do FPM		17.036.611,00	17.036.611,00	2.825.179,80	7.920.128,68	46,49		
2.1.1 - Parcela referente à CF, art. 159, I, alínea b		17.036.611,00	17.036.611,00	2.825.179,80	7.920.128,68	46,49		
2.1.2 - Parcela referente à CF, art. 159, I, alínea d		0,00	0,00	0,00	0,00	0,00		
2.2 - Cota parte do ICMS		3.080.743,00	3.080.743,00	436.544,09	1.354.759,33	43,98		
2.3 - ICMS - desconexão - L.C. 87/1996		9.500,00	9.500,00	1.821,78	5.465,33	57,53		
2.4 - Cota parte IPI - Exportação		12.000,00	12.000,00	1.661,75	4.648,93	38,74		
2.5 - Cota parte ITR		2.400,00	2.400,00	124,80	351,92	14,66		
2.6 - Cota parte IPVA		280.000,00	280.000,00	59.935,68	307.031,79	109,65		
2.7 - Cota parte IOF ouro		0,00	0,00	0,00	0,00	0,00		
3 - TOTAL DA RECEITA DE IMPOSTOS (1 + 2)		21.784.254,00	21.784.254,00	3.519.440,31	10.138.216,55	46,54		

	PREVISÃO		RECEITAS REALIZADAS		%
	INICIAL	ATUALIZADA	NO BIMESTRE	ATÉ O BIMESTRE	
4 - RECEITAS DE APLICAÇÃO FINANCEIRA DE OUTROS RECURSOS DE IMPOSTOS VINCULADOS AO ENSINO	0,00	0,00	0,00	0,00	0,00
5 - RECEITAS DE TRANSFERÊNCIAS DO FNDE	1.452.550,00	1.452.550,00	303.829,40	1.056.571,89	72,74
5.1 - Transferências do salário educação	513.507,00	513.507,00	87.239,11	292.798,54	57,02
5.2 - Outras transferências do FNDE	939.043,00	939.043,00	213.791,18	756.412,93	80,55
5.3 - Aplicação financeira dos recursos do FNDE	0,00	0,00	2.798,11	7.360,42	0,00
6 - RECEITAS DE TRANSFERÊNCIAS DE CONVÊNIOS	0,00	0,00	1.763,56	3.049,06	0,00
6.1 - Transferências de convênios	0,00	0,00	0,00	0,00	0,00
6.2 - Aplicação financeira dos recursos de convênios	0,00	0,00	1.763,56	3.049,06	0,00
7 - RECEITA DE OPERAÇÕES DE CRÉDITO	0,00	0,00	0,00	0,00	0,00

JK

2

O PODER DO POVO

COMASP
Pag.: 0003

RELATÓRIO RESUMIDO DA EXECUÇÃO ORÇAMENTÁRIA
DEMONSTR. DAS RECEITAS E DESPESAS
COM MANUTENÇÃO E DESENV. DO ENSINO - MDE
ORÇAMENTOS FISCAL E DA SEGURIDADE SOCIAL
3º bimestre de 2013 (Maio a Junho)

Ceará
Governo Municipal de Redenção
Consolidado

8 - OUTRAS RECEITAS PARA FINANCIAMENTO DO ENSINO	0,00	0,00	-21.541,96	128.137,04	0,00
9 - TOTAL DAS RECEITAS ADICIONAIS PARA FINANCIAMENTO DO ENSINO (4+5+6+7+8)	1.452.550,00	1.452.550,00	284.050,00	1.187.757,99	81,77

FUNDEB

RECEITAS DO FUNDEB	PREVISÃO		PREVISÃO ATUALIZADA		RECEITAS REALIZADAS		%
	INICIAL	(a)	NO BIMESTRE	ATÉ O BIMESTRE	NO BIMESTRE	ATÉ O BIMESTRE	
							(c) = (b/a)x100
10 - RECEITAS DESTINADAS AO FUNDEB	4.084.251,00	4.084.251,00	665.053,22	1.918.476,50	46,97		
10.1 - Cota parte FPM destinado ao Fundeb (20% de 2.1.1)	3.407.322,00	3.407.322,00	565.035,72	1.584.006,83	46,49		
10.2 - Cota parte ICMS destinado ao Fundeb (20% de 2.2)	616.149,00	616.149,00	87.308,79	270.951,79	43,98		
10.3 - Cota parte ICMS desoneração destinado ao Fundeb (20% de 2.3)	1.900,00	1.900,00	364,34	1.093,05	57,53		
10.4 - Cota parte IPI destinado ao Fundeb (20% de 2.4)	2.400,00	2.400,00	332,33	929,74	38,74		
10.5 - Cota parte ITR destinado ao Fundeb (20% de (1.5 + 2.5))	480,00	480,00	24,95	88,93	18,53		
10.5 - Cota parte IPVA destinado ao Fundeb (20% de 2.6)	56.000,00	56.000,00	11.987,09	61.406,16	109,65		
11 - RECEITAS RECEBIDAS DO FUNDEB	14.056.792,00	14.056.792,00	2.408.225,70	7.637.064,05	54,33		
11.1 - Transferência de recursos do Fundeb	10.867.636,00	10.867.636,00	1.889.831,19	5.676.238,77	52,23		
11.2 - Complementação da União ao Fundeb	3.189.156,00	3.189.156,00	511.629,72	1.947.451,68	61,06		
11.3 - Receita de aplicação financeira dos recursos do Fundeb	0,00	0,00	6.764,79	13.373,60	0,00		
12 - RESULTADO LÍQUIDO DAS TRANSFERÊNCIAS DO FUNDEB (11.1 - 10)	6.783.385,00	6.783.385,00	1.224.777,97	3.757.762,27	55,40		

[SE RESULTADO LÍQUIDO DA TRANSFERÊNCIA (11)>0] = ACRESCIMO RESULTANTE DAS TRANSFERÊNCIAS DO FUNDEB
[SE RESULTADO LÍQUIDO DA TRANSFERÊNCIA (11)<0] = DECRÉSCIMO RESULTANTE DAS TRANSFERÊNCIAS DO FUNDEB

DESPESAS DO FUNDEB	DOTAÇÃO		DOTAÇÃO ATUALIZADA		DESPESAS LIQUIDADAS		%
	INICIAL	(d)	NO BIMESTRE	ATÉ O BIMESTRE	NO BIMESTRE	ATÉ O BIMESTRE	
							(f) = (e/d)x100
13--PAGAMENTO DOS PROFISSIONAIS DO MAGISTÉRIO	9.710.863,53	9.672.954,24	1.778.870,63	4.847.733,30	91,71		
13.1 - Com educação infantil	1.371.058,41	766.794,47	131.549,42	388.605,58	106,35		
13.2 - Com educação fundamental	8.339.805,12	8.906.159,77	1.647.329,21	4.489.127,72	90,45		
14--OUTRAS DESPESAS	4.345.928,47	4.226.803,63	891.266,70	2.113.939,52	105,05		

O PODER DO POVO

Ceará
 Governo Municipal de Redenção
 Consolidado

RELATÓRIO RESUMIDO DA EXECUÇÃO ORÇAMENTÁRIA
 DEMONSTR. DAS RECEITAS E DESPESAS
 COM MANUTENÇÃO E DESERV. DO ENSINO - MDE
 ORÇAMENTOS FISCAL E DA SEGURIDADE SOCIAL
 3º bimestre de 2013 (Maio a Junho)

COMASP
 Pag.: 0004

14.1 - Com educação infantil	814.441,59	455.494,31	64.526,88	213.020,32	68,32
14.2 - Com educação fundamental	3.531.486,88	3.771.309,52	826.759,82	1.900.919,20	109,48
15 - Total de despesas do Fundeb	14.056.792,00	13.899.758,07	2.670.165,33	6.961.672,82	95,77
DEDUÇÕES PARA FINS DO LIMITE DO FUNDEB PARA PAGAMENTO DOS PROFISSIONAIS DO MAGISTÉRIO					
16- Restos a pagar inscritos no exercício sem disponibilidade financeira de recursos do Fundeb			3.816.173,66		
17- Despesas custeadas com o 'superavit' financeiro do exercício anterior, do Fundeb			0,00		
18- Total de deduções consideradas para fins do limite do Fundeb (16+17)			3.816.173,66		
19- Mínimo de 60% do Fundeb na remuneração do magistério com educação infantil e ensino fundamental ((13-18)/(11 x 100)) %					66,19
CONTROLE DA UTILIZAÇÃO DE RECURSOS NO EXERCÍCIO SUBSEQUENTE					
20- Recursos recebidos do fundeb em exercício anterior que não foram utilizados					0,00
21- Despesas custeadas com o saldo do item 20 até o bimestre atual					0,00
MANUTENÇÃO E DESENVOLVIMENTO DO ENSINO - DESPESAS CUSTEADAS COM A RECEITA RESULTANTE DE IMPOSTOS E RECURSOS DO FUNDEB					
RECEITAS COM AÇÕES TÍPICAS DE MDE					
	PREVISÃO INICIAL	PREVISÃO ATUALIZADA (a)	NO BIMESTRE ATUALIZADA (b)	ATÉ O BIMESTRE (c) = (b/a) x 100	
22- Impostos e transferências destinadas à MDE (25% de 3)	5.446.063,50	5.446.063,50	879.860,08	2.534.554,14	46,54
DESPESAS LIQUIDADAS					
	DOTAÇÃO INICIAL	DOTAÇÃO ATUALIZADA (d)	NO BIMESTRE (e)	ATÉ O BIMESTRE (f) = (e/d) x 100	
23- Educação infantil	3.114.000,00	1.570.438,78	200.486,30	579.759,37	84,03
23.1 - Despesas custeadas com recursos do Fundeb	2.185.500,00	1.222.288,78	196.076,30	571.625,90	92,18

b

O PODER DO POVO

Ceará
 Governo Municipal de Redenção
 Consolidado

RELATÓRIO RESUMIDO DA EXECUÇÃO ORÇAMENTÁRIA
 DEMONSTR. DAS RECEITAS E DESPESAS
 COM MANUTENÇÃO E DESENV. DO ENSINO - MDE
 ORÇAMENTOS FISCAL E DA SEGURIDADE SOCIAL
 3º bimestre de 2013 (Maio a Junho)

CONASE
 Pag.: 0005

23.2 - Despesas custeadas com outros recursos de impostos	928.500,00	348.150,00	4.410,00	8.133,47	55,43
24-Ensino fundamental	14.334.392,00	14.848.482,29	2.826.776,22	7.148.377,49	94,94
24.1 - Despesas custeadas com recursos do Fundeb	11.871.292,00	12.677.469,29	2.474.089,03	6.390.046,92	96,11
24.2 - Despesas custeadas com outros recursos de impostos	2.463.100,00	2.171.013,00	352.687,19	788.330,57	86,06
25-Ensino médio	215.000,00	550.300,00	97.480,00	204.096,00	99,09
26-Ensino superior	0,00	0,00	0,00	0,00	0,00
27-Ensino profissional não integrado ao ensino regular	6.000,00	6.000,00	0,00	0,00	0,00
28-Outras	0,00	0,00	0,00	0,00	0,00
29 - Total de despesas com ações típicas de MDE	17.669.392,00	16.975.221,07	3.124.742,52	7.932.232,86	94,03

DEDUÇÕES CONSIDERADAS PARA FINS DO LIMITE CONSTITUCIONAL DO MDE

	VALOR
30-Resultado líquido das transferências do Fundeb	3.757.762,27
31-Despesas custeadas com a complementação do Fundeb no exercício	1.107.048,77
32-Receita de aplicação financeira dos recursos do Fundeb até o bimestre	13.373,60
33-Despesas custeadas com superavit financeiro do exercício anterior do Fundeb	0,00
34-Despesas custeadas com o 'superavit' financeiro do exercício anterior, de outros recursos de impostos	65.728,46
35-Restos a pagar inscritos no exercício sem disponibilidade financeira	0,00
36-Cancelamento no exercício de restos a pagar inscritos com dispon. de recursos de impostos vinculados ao ensino	0,00
37-Total das deduções para fins do limite constitucional	4.943.913,10

38-Total das despesas para fins de limite ((23 + 24) - 37)

2.784.223,76

39-Mínimo de 25% das receitas resultantes de impostos em MDE (38/3 x 100) %

27,46

OUTRAS INFORMAÇÕES PARA CONTROLE

	DESPESAS LIQUIDADAS			
	DOTAÇÃO INICIAL	DOTAÇÃO ATUALIZADA (d)	NO BIMESTRE (e)	ATÉ O BIMESTRE (f) = (e/d)x100 %
40 - Despesas custeadas com a aplicação financeira de outros recursos de impostos vinculados ao ensino	0,00	0,00	0,00	0,00
41 - Despesas custeadas com a contribuição social do salário educação	239.054,93	239.054,93	82.381,42	239.054,93

O PODER DO POVO

COMASP
Pag.: 0006

Ceará
Governo Municipal de Redenção
Consolidado



RELATÓRIO RESUMIDO DA EXECUÇÃO ORÇAMENTÁRIA
DEMONSTR. DAS RECEITAS E DESPESAS
COM MANUTENÇÃO E DESENV. DO ENSINO - MDE
ORÇAMENTOS FISCAL E DA SEGURIDADE SOCIAL
3º bimestre de 2013 (Maio a Junho)

42 - Despesas custeadas com operações de crédito	0,00	0,00	0,00	0,00	0,00
43 - Despesas custeadas com outras receitas para financiamento do ensino	0,00	0,00	0,00	0,00	0,00
44 - Total de outras despesas custeadas com receitas adicionais para financiamento do ensino (40+41+42+43)	239.054,93	239.054,93	82.361,42	239.054,93	100,00
45 - Total geral de despesas com MDE (29+44)	17.908.446,93	17.214.276,00	3.207.123,94	8.171.287,79	94,11

RESTOS A PAGAR INSCRITOS COM DISPONIBILIDADE FINANCEIRA DE RECURSOS DE IMPOSTOS VINCULADOS AO ENSINO	A PAGAR ATÉ O BIMESTRE	CANCELADAS ATÉ (g)
46 - Restos a pagar de despesas com MDE	91.264,78	0,00

FLUXO FINANCEIRO DOS RECURSOS	FUNDEB (b)	FUNDEF
38-SALDO FINANCEIRO DO FUNDEB EM 31 DE DEZEMBRO DO EXERCÍCIO ANTERIOR	32,54	0,00
38.1-(+) INGRESSO DE RECURSOS DO FUNDEB ATÉ O BIMESTRE	7.623.690,45	0,00
38.2-() PAGAMENTOS EFETUADOS ATÉ O BIMESTRE	6.796.693,69	0,00
38.3-(+) RECEITA DE APLICAÇÃO FINANCEIRA DOS RECURSOS DO FUNDEB ATÉ O BIMESTRE	13.373,60	0,00
39-(=) SALDO FINANCEIRO DO FUNDEB NO EXERCÍCIO ATUAL	840.402,91	0,00

Notas: - O item 35 exibirá, nos bimestres anteriores a dezembro, o 'valor liquidado e a pagar' sem disponibilidade financeira, para que já se tenha uma 'prévia' do valor que que será deduzido em dezembro. Isto permite que se tenha conhecimento antecipado de deduções que só seriam exibidas em dezembro.

 MANOEL SOARES BANDEIRA Prefeito Municipal	 COMASP CONTABILIDADE E ASESORIA CONTÁBIL E PROC Contador GETÚLIO DE LIMA SILVA Responsável Pelo Controle Interno
VALBERTO COSTA PONTES Secretário de Finanças	

RREO - ANEXO XII (LC 141/2012, art.35)

R\$ 1,00

	PREVISÃO		PREVISÃO		RECEITAS REALIZADAS	
	INICIAL	ATUALIZADA	ATUALIZADA	ATÉ O BIMESTRE	ATÉ O BIMESTRE	%
		(a)	(a)	(b)	(c) = (b/a)x100	%
RECEITAS						
RECEITAS DE IMPOSTOS LÍQUIDA (I)	1.363.000,00	1.363.000,00	1.363.000,00	545.830,57	40,05	
Imposto Predial e Territorial Urbano - IPTU	15.000,00	15.000,00	15.000,00	500,00	3,33	
Imposto sobre Transmissão de Bens Intervivos - ITBI	12.000,00	12.000,00	12.000,00	2.707,92	22,57	
Imposto sobre Serviços de Qualquer Natureza - ISS	540.000,00	540.000,00	540.000,00	327.014,18	60,56	
Imposto de Renda Retido na Fonte - IRRF	780.000,00	780.000,00	780.000,00	204.537,71	26,22	
Imposto Territorial Rural - ITR	0,00	0,00	0,00	0,00	0,00	
Multas, juros de mora e outros encargos de impostos	0,00	0,00	0,00	0,00	0,00	
Dívida ativa de impostos	16.000,00	16.000,00	16.000,00	11.070,76	69,19	
Multas, juros de mora, atualização monetária e outros encargos da dívida ativa de impostos	0,00	0,00	0,00	0,00	0,00	
RECEITAS DE TRANSFERÊNCIAS CONSTITUCIONAIS E LEGAIS (II)	20.421.254,00	20.421.254,00	20.421.254,00	9.592.385,98	46,97	
Cota Parte FPM	17.036.611,00	17.036.611,00	17.036.611,00	7.920.128,68	46,49	
Cota Parte ITR	2.400,00	2.400,00	2.400,00	351,92	14,66	
Cota Parte IPVA	280.000,00	280.000,00	280.000,00	307.031,79	109,65	
Cota Parte ICMS	3.080.743,00	3.080.743,00	3.080.743,00	1.354.759,33	43,98	
Cota Parte IPI - Exportação	12.000,00	12.000,00	12.000,00	4.648,93	38,74	
Compensações Financeiras Provenientes de Impostos e Transferências constitucionais	9.500,00	9.500,00	9.500,00	5.465,33	57,53	
Desoneração ICMS	9.500,00	9.500,00	9.500,00	5.465,33	57,53	
Outras	0,00	0,00	0,00	0,00	0,00	
TOTAL DE RECEITAS PARA PURAÇÃO DA APLICAÇÃO EM AÇÕES E SERVIÇOS PÚBLICOS DE SAÚDE (III) = I+II	21.784.254,00	21.784.254,00	21.784.254,00	10.138.216,55	46,54	

	PREVISÃO		PREVISÃO		RECEITAS REALIZADAS	
	INICIAL	ATUALIZADA	ATUALIZADA	ATÉ O BIMESTRE	ATÉ O BIMESTRE	%
		(a)	(a)	(b)	(c) = (b/a)x100	%
RECEITAS ADICIONAIS PARA FINANCIAMENTO DA SAÚDE						
TRANSFERÊNCIAS DE RECURSOS DO SISTEMA ÚNICO DE SAÚDE - SUS (II)	6.573.410,00	6.573.410,00	6.573.410,00	2.886.373,41	43,91	
Da união para o município	6.528.410,00	6.528.410,00	6.528.410,00	2.886.373,41	44,21	
Do estado para o município	45.000,00	45.000,00	45.000,00	0,00	0,00	
Provenientes de Outros Municípios	0,00	0,00	0,00	0,00	0,00	

Outras receitas do SUS	0,00	0,00	0,00	0,00	0,00
RECEITAS DE OPERAÇÕES DE CRÉDITO VINCULADAS À SAÚDE	0,00	0,00	0,00	0,00	0,00
OUTRAS RECEITAS ORÇAMENTÁRIAS	42.199.371,00	42.199.371,00	18.831.847,91		44,63
TOTAL DE RECEITAS ADICIONAIS PARA FINANCIAMENTO DA SAÚDE	50.135.781,00	50.135.781,00	22.264.051,89		44,41

DESPESAS COM SAÚDE (por grupo de natureza de despesa)	DOTAÇÃO		DOTAÇÃO		DESPESAS LIQUIDADAS	
	INICIAL	ATUALIZADA	INICIAL	ATUALIZADA	ATÉ O BIMESTRE	ATÉ O BIMESTRE
	(c)	(d)	(e)	(f)	(g)	(h) = (g/c)x100
DESPESAS CORRENTES	11.471.400,00	11.528.587,96	4.535.725,66			39,34
Pessoal e encargos sociais	5.168.700,00	6.507.561,00	2.988.103,59			45,92
Juros e encargos da dívida	0,00	0,00	0,00			0,00
Outras despesas correntes	6.302.700,00	5.021.026,96	1.547.622,07			30,82
DESPESAS DE CAPITAL	849.500,00	357.531,00	26.746,02			7,48
Investimentos	772.500,00	316.631,00	26.746,02			8,45
Inversões financeiras	2.000,00	2.000,00	0,00			0,00
Amortização de dívidas	75.000,00	38.900,00	0,00			0,00
TOTAL DE DESPESAS COM SAÚDE (IV)	12.320.900,00	11.886.118,96	4.562.471,68			38,38

DESPESAS PRÓPRIAS COM AÇÕES E SERVIÇOS PÚBLICOS DE SAÚDE	DOTAÇÃO		DOTAÇÃO		DESPESAS LIQUIDADAS	
	INICIAL	ATUALIZADA	INICIAL	ATUALIZADA	ATÉ O BIMESTRE	ATÉ O BIMESTRE
	(i)	(j)	(k)	(l)	(m)	(n) = (m/i)x100
DESPESAS COM SAÚDE (V) = (IV)	12.320.900,00	11.886.118,96	4.562.471,68			100,00
(-) DESPESAS COM INATIVOS E PENSIONISTAS	0,00	0,00	0,00			0,00
(-) DESPESAS CUSTEADAS COM OUTROS RECURSOS DESTINADOS À SAÚDE	2.886.373,41	2.886.373,41	2.886.373,41			63,26
Recursos de transferências do sistema único de saúde - SUS	2.886.373,41	2.886.373,41	2.886.373,41			63,26
Recursos de operações de crédito	0,00	0,00	0,00			0,00
Outros recursos	0,00	0,00	0,00			0,00
(-) RESTOS A PAGAR INSCRITOS NO EXERCÍCIO SEM DISPONIBILIDADE FINANCEIRA DE RECURSOS PRÓPRIOS VINCULADOS			0,00			0,00

[Handwritten signature]

[Handwritten mark]

TOTAL DE DESPESAS PRÓPRIAS COM AÇÕES E SERVIÇOS PÚBLICOS DE SAÚDE (VI)	9.434.526,59	8.999.745,55	1.676.098,27	36,74

CONTROLE DE RESTOS A PAGAR VINCULADOS À SAÚDE				
INSCRITOS EM EXERCÍCIOS ANTERIORES				
RESTOS A PAGAR INSCRITOS COM DISPONIBILIDADE FINANCEIRA DE DE RECURSO PRÓPRIO VINCULADO				
INSCRITOS EM EXERC. ANTERIORES				
CANCELADO NO EXERC. ATUAL (f)				
RESTOS A PAGAR DE DESPESAS PRÓPRIAS COM AÇÕES E SERVIÇOS PÚBLICOS DE SAÚDE (VII)	755.815,53	0,00		

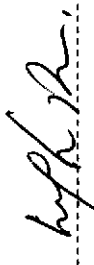
PARTICIPAÇÃO DAS DESPESAS COM AÇÕES E SERVIÇOS PÚBLICOS DE SAÚDE NA RECEITA DE IMPOSTOS
 LÍQUIDA E TRANSFERÊNCIAS CONSTITUCIONAIS E LEGAIS - LIMITE CONSTITUCIONAL (%) ((VI-VII(f))/III)*100

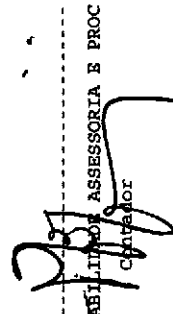
DESPESAS COM SAÚDE (por subfunção)	DOTAÇÃO		DESPESAS LIQUIDADAS	
	INICIAL	ATUALIZADA	ATÉ O BIMESTRE	(g/total g)x100
Atenção básica	4.188.700,00	3.926.575,00	1.272.406,24	27,89
Assistência hospitalar e ambulatorial	6.787.200,00	6.358.733,38	2.665.259,65	58,41
Suporte profilático e terapêutico	51.000,00	71.600,00	53.683,21	1,18
Vigilância sanitária	22.000,00	151.975,56	96.708,38	2,12
Vigilância epidemiológica	234.000,00	233.300,00	20.440,52	0,45
Alimentação e nutrição	0,00	0,00	0,00	0,00
Outras subfunções	1.038.000,00	1.143.935,02	453.973,68	9,95
TOTAL DE DESPESAS	12.320.900,00	11.886.118,96	4.562.471,68	100,00

PH

2

RELATÓRIO RESUMIDO DA EXECUÇÃO ORÇAMENTÁRIA
DEMONSTRATIVO DAS RECEITAS DE IMPOSTOS E
DAS DESPESAS PRÓPRIAS COM SAÚDE
ORÇAMENTOS FISCAL E DA SEGURIDADE SOCIAL
3º bimestre de 2013 (Maio a Junho)


MANOEL SOARES BANDEIRA
Prefeito Municipal


COMASP COMTEBILIANO ASSESSORIA E PROC
curador

VALBERTO COSTA PONTES
Secretario de Finanças

GETULIO DE LIMA SILVA
Responsavel Pelo Controle Interno

RREO - ANEXO XIII (Lei no. 11.079 de 30.12.2004, arts 22, 25 e 28)

R\$ 1,00

3º bimestre de 2013 (Maio a Junho)

ESPECIFICAÇÃO	REGISTROS EFETUADOS EM		SALDO TOTAL
	31 DE DEZEMBRO DO EXERCÍCIO ANTERIOR	EXERCÍCIO ATUAL	
	(a)	(b)	(c) = (a+b)
TOTAL DE ATIVOS			
Direitos futuros			
Ativos contabilizados na SPE			
Contrapartida para provisões de PPP			
TOTAL DE PASSIVOS (I)			
Obrigações não relacionadas a serviços			
Contrapartida para ativos da SPE			
Provisões de PPP			
GARANTIAS DE PPP (II)			
SALDO LÍQUIDO DE PASSIVOS DE PPP (III) = (I-II)			
PASSIVOS CONTINGENTES			
Contraprestações futuras			
Riscos não provisionados			
Outros passivos contingentes			
ATIVOS CONTINGENTES			
Serviços futuros			
Outros ativos contingentes			

DESPESAS DE PPP													
	EXERCÍCIO	EXERCÍCIO	<EC + 1>	<EC + 2>	<EC + 3>	<EC + 4>	<EC + 5>	<EC + 6>	<EC + 7>	<EC + 8>	<EC + 9>		
	ANTERIOR	CORRENTE											
		(EC)											
Do ente federado													
Das estatais não-dependentes													
TOTAL DAS DESPESAS													
RECEITA CORRENTE LÍQUIDA (RCL)													
TOTAL DAS DESPESAS / RCL (%)													
Nota:													
Fonte:													

Manuel Soares Bandeira
 MANUEL SOARES BANDEIRA
 Prefeito Municipal

Getulio de Lima Siiva
 CONASP CONTABILIDADE E ACESSÓRIA E PERAC
 Contador

Getulio de Lima Siiva
 GETULIO DE LIMA SIIVA
 Responsável Pelo Controle Interno

R\$ 1,00

BALANÇO ORÇAMENTÁRIO		No Bimestre	Até o Bimestre
RECEITAS			
Previsão Inicial da Receita	-	50.135.781,00	
Previsão Atualizada da Receita	-	50.135.781,00	
Receitas Realizadas	7.429.585,36	22.264.051,89	
Deficit Orçamentário	-	0,00	
Saldos de Exercícios Anteriores (Utilizados para créditos Adicionais)	-	0,00	
DESPESAS			
Dotação inicial	-	50.135.781,00	
Créditos Adicionais	-	0,00	
Dotação Atualizada	-	50.135.781,00	
Despesas Empenhadas	2.961.072,48	42.455.050,14	
Despesas Liquidadas	7.233.293,05	19.779.320,17	
Superavit Orçamentário	-	2.484.731,72	
DESPESAS POR FUNÇÃO/SUBFUNÇÃO			
Despesas Empenhadas	2.961.072,48	42.455.050,14	
Despesas Liquidadas	7.233.293,05	19.779.320,17	
RECEITA CORRENTE LÍQUIDA - RCL			
Receita Corrente Líquida		40.774.793,03	
RECEITAS E DESPESAS DOS REGIMES DE PREVIDÊNCIA			
Regime Próprio de Previdência Social dos Servidores Públicos			
Receitas Previdenciárias Realizadas (IV)	346.892,95	1.231.168,62	
Despesas Previdenciárias Liquidadas (V)	609.155,00	1.738.877,79	
Resultado Previdenciário (VI) = (IV - V)	-262.262,05	-507.709,17	

RESULTADOS NOMINAL E PRIMÁRIO

Meta fixada no AMF da LDO (a)	Resultado apurado até o bimestre (b)	% em relação à meta (b/a)

Resultado Nominal	-483.290,69	-2.613.127,86	540,69 %
Resultado Primário	1.264.000,00	2.620.195,67	207,29 %

RESTOS A PAGAR POR PODER E MINISTÉRIO PÚBLICO				
	Inscrição	Cancelamento Até o Bimestre	Pagamento Até o Bimestre	Saldo a Pagar
RESTOS A PAGAR PROCESSADOS				
Poder Executivo	1.752.272,58	0,00	1.431.815,36	320.457,22
Poder Legislativo	0,00	0,00	0,00	0,00
Poder Judiciário	0,00	0,00	0,00	0,00
Ministério Público	0,00	0,00	0,00	0,00
RESTOS A PAGAR NÃO PROCESSADOS				
Poder Executivo	3.534.625,92	762.914,32	0,00	2.771.711,60
Poder Legislativo	20,00	0,00	0,00	20,00
Poder Judiciário	0,00	0,00	0,00	0,00
Ministério Público	0,00	0,00	0,00	0,00
TOTAL	5.286.918,50	762.914,32	1.431.815,36	3.092.188,82

DESPESAS COM AÇÕES TÍPICAS DE MANUTENÇÃO E DESENVOLVIMENTO DO ENSINO			
	Valor Apurado Até o Bimestre	Limites Constitucionais Anuais	% Aplicado Até o Bimestre
	Até o Bimestre	% Mínimo a Aplicar no Exercício	% Aplicado Até o Bimestre
Mínimo Anual de 25% das receitas de imposto na manutenção e Desenvolvimento do Ensino	1.943.820,85	25%	19,17
Mínimo Anual de 60% do FUNDEB na Remuneração do Magistério com Educ. Infantil e Ensino Fundamental	1.031.559,64	60%	66,19

RECEITAS DE OPERAÇÕES DE CRÉDITO E DESPESAS DE CAPITAL	
Valor Apurado Até o Bimestre	Saldo a Realizar
0,00	0,00
Receitas de operações de Crédito	

Despesa de Capital Líquida | 967.197,01 | 1.362.178,99

PROJEÇÃO ATUARIAL DOS REGIMES DE PREVIDÊNCIA

	EXERCÍCIO	10o. EXERCÍCIO	20o. EXERCÍCIO	35o. EXERCÍCIO
Regime Geral de Previdência Social				
Recitas Previdenciárias (I)				
Despesas Previdenciárias (II)				
Resultado Previdenciário (I - II)				
Regime Próprio de Previdência Social dos Servidores Públicos				
Recitas Previdenciárias (IV)				
Despesas Previdenciárias (V)				
Resultado Previdenciário (IV - V)				

RECEITAS DA ALIENAÇÃO DE ATIVOS E APLICAÇÃO DOS RECURSOS

	Valor Apurado Até o Bimestre	Saldo a Realizar
Receita de Capital Resultante da Alienação de Ativos	0,00	0,00
Aplicação dos Recursos da Alienação de Ativos		

DESPESAS COM AÇÕES E SERVIÇOS PÚBLICOS DE SAÚDE

Despesas Próprias com Ações e Serviços Públicos de Saúde


1.676.098,27 | 15,00 % | 16,53 %


DESPESAS DE CARÁTER CONTINUADO DERIVADAS DE PPP

Valor Apurado no Exercício Corrente

Despesas de Caráter Continuado Derivadas de PPP
Total das Despesas / RCL (R\$) | R\$

FONTE:


MANUEL SOARES BANDEIRA
Prefeito Municipal


CONASP CONTÁBILIDADE E SESSORIA EX-PROC
Contador

VALBERTO COSTA PONTES
Secretário de Finanças

GETULIO DE LIMA SILVA
Responsável Pelo Controle Interno