

Ofício n.º 060/2013

Redenção, 05 de Dezembro de 2013.

**MANUEL SOARES BANDEIRA**, na qualidade de Prefeito Municipal de Redenção, VEM, através deste, à presença de V. Exa. e, em cumprimento aos dispositivos da Lei de Responsabilidade Fiscal – Lei Complementar Nº 101/2000, REMETER, tempestivamente, o Relatório Resumido da Execução Orçamentária – **RREO**, relativo ao **5º (quinto) bimestre** do exercício financeiro de 2013, conforme Portaria n.º 637 de 18/10/2012 - da Secretaria do Tesouro Nacional - STN.

Informa, ainda, que referido Relatório foi devidamente publicado no dia **29 de Novembro de 2013**, através de afixação no ÁTRIO da Sede da Prefeitura Municipal de Redenção e na INTERNET – [www.redencao.ce.gov.br](http://www.redencao.ce.gov.br), e [www.conasp.com.br](http://www.conasp.com.br).

Sem mais para o momento, coloca-se à disposição para informações adicionais, e aproveita o ensejo para renovar protestos de estima e consideração.

Cordialmente,

  
**MANUEL SOARES BANDEIRA**  
PREFEITO MUNICIPAL

Ao Exmo. Sr.  
**Dr. FRANCISCO DE PAULA ROCHA AGUIAR**  
Presidente do Tribunal de Contas dos Municípios  
Estado do Ceará

## EDITAL DE PUBLICAÇÃO

O PREFEITO MUNICIPAL DE REDENÇÃO, no uso de suas atribuições legais conferidas pelo Art. 28, inciso X, da Constituição do Estado do Ceará, Art. 9º da Lei Municipal nº 229/06, Art. 131 da Lei Orgânica do Município, e art. 52, caput da Lei Complementar nº 101/2000, VEM, através deste, tempestivamente, publicar o RELATÓRIO RESUMIDO DA EXECUÇÃO ORÇAMENTÁRIA - RREO, relativo ao 5º (quinto) bimestre do exercício financeiro de 2013 no Flanelógrafo do Município de Redenção, com fundamento na jurisprudência do Superior Tribunal de Justiça, conforme Decisão proferida no Recurso Especial Nº 105.232 (96/0056484-5/Ceará) e por meio eletrônico através dos portais [www.redencao.ce.gov.br](http://www.redencao.ce.gov.br) e [www.conasp.com.br](http://www.conasp.com.br).

Redenção, 29 de Novembro de 2013.

  
MANUEL SOARES BANDEIRA  
Prefeito Municipal

RELATÓRIO RESUMIDO DA EXECUÇÃO ORÇAMENTÁRIA  
BALANÇO ORÇAMENTÁRIO  
ORÇAMENTOS FISCAL E DA SEGURIDADE SOCIAL  
3º Bimestre de 2013 (Setembro a Outubro)

PREO - ANEXO 1 (LRF, Art 52, inciso I, alínea 'a' e 'b' do inciso II e § 10.)

R\$ 1,00

| RECEITAS ORÇAMENTÁRIAS                      | PREVISÃO INICIAL | PREVISÃO ATUALIZADA (a) | RECEITAS REALIZADAS |          |                    | SALDO A REALIZAR (a-c) |
|---|------------------|-------------------------|---------------------|----------|--------------------|------------------------|
|   |                  |                         | NO BIMESTRE (b)     | % b/a    | ATÉ O BIMESTRE (c) |                        |
| RECEITAS (exceto intra-orçamentárias) (I)   | 47.156.474,00    | 47.156.474,00           | 7.596.409,61        | 16,11    | 36.257.940,67      | 10.898.533,33          |
| RECEITAS CORRENTES                          | 44.921.474,00    | 44.921.474,00           | 7.103.205,70        | 15,81    | 35.222.472,28      | 9.699.001,72           |
| RECEITA TRIBUTÁRIA                          | 1.422.200,00     | 1.422.200,00            | 243.651,54          | 17,13    | 1.081.325,87       | 340.874,13             |
| IMPOSTOS                                    | 1.347.000,00     | 1.347.000,00            | 239.678,10          | 17,79    | 1.032.275,96       | 314.724,04             |
| TAXAS                                       | 75.200,00        | 75.200,00               | 3.973,44            | 5,28     | 49.049,91          | 26.150,09              |
| RECEITA DE CONTRIBUIÇÕES                    | 2.622.607,00     | 2.622.607,00            | 320.110,48          | 12,21    | 1.572.744,01       | 1.049.862,99           |
| Contribuições sociais                       | 2.479.307,00     | 2.479.307,00            | 285.204,43          | 11,50    | 1.428.982,64       | 1.050.324,36           |
| Contribuições de iluminação pública         | 143.300,00       | 143.300,00              | 34.906,05           | 24,36    | 143.761,37         | -461,37                |
| RECEITA PATRIMONIAL                         | 339.000,00       | 339.000,00              | 39.827,15           | 11,75    | 149.638,28         | 189.361,72             |
| Receitas de valores mobiliários             | 338.000,00       | 338.000,00              | 39.827,15           | 11,78    | 149.638,28         | 188.361,72             |
| Outras receitas patrimoniais                | 1.000,00         | 1.000,00                | 0,00                | 0,00     | 0,00               | 1.000,00               |
| RECEITA DE SERVIÇOS                         | 5.000,00         | 5.000,00                | 0,00                | 0,00     | 0,00               | 5.000,00               |
| TRANSFERÊNCIAS CORRENTES                    | 40.458.667,00    | 40.458.667,00           | 6.377.456,41        | 15,76    | 32.243.298,57      | 8.215.368,43           |
| Transferências intergovernamentais          | 39.558.667,00    | 39.558.667,00           | 6.377.456,41        | 16,12    | 32.243.298,57      | 7.335.368,43           |
| Transferências de convênios                 | 900.000,00       | 900.000,00              | 0,00                | 0,00     | 0,00               | 900.000,00             |
| OUTRAS RECEITAS CORRENTES                   | 74.000,00        | 74.000,00               | 122.160,12          | 165,08   | 175.465,55         | -101.465,55            |
| Multa e juros de mora                       | 7.000,00         | 7.000,00                | 0,00                | 0,00     | 2.110,09           | 4.889,91               |
| Indenizações e restituições                 | 6.000,00         | 6.000,00                | 119.636,11          | 1.993,94 | 151.099,89         | -145.099,89            |
| Receita da dívida ativa                     | 46.000,00        | 46.000,00               | 2.524,01            | 5,49     | 21.421,74          | 24.578,26              |
| Receitas correntes diversas                 | 15.000,00        | 15.000,00               | 0,00                | 0,00     | 833,83             | 14.166,17              |
| RECEITAS DE CAPITAL                         | 2.235.000,00     | 2.235.000,00            | 493.203,91          | 22,07    | 1.035.468,39       | 1.199.531,61           |
| TRANSFERÊNCIAS DE CAPITAL                   | 2.235.000,00     | 2.235.000,00            | 493.203,91          | 22,07    | 1.035.468,39       | 1.199.531,61           |
| Transferências intergovernamentais          | 35.000,00        | 35.000,00               | 117.600,00          | 336,00   | 117.600,00         | -82.600,00             |
| Transferências de convênios                 | 2.200.000,00     | 2.200.000,00            | 375.603,91          | 17,07    | 917.868,39         | 1.282.131,61           |
| RECEITAS (intra-orçamentárias) (II)         | 2.979.307,00     | 2.979.307,00            | 255.089,43          | 8,56     | 1.073.615,71       | 1.905.691,29           |
| RECEITAS CORRENTES                          | 2.979.307,00     | 2.979.307,00            | 255.089,43          | 8,56     | 1.073.615,71       | 1.905.691,29           |
| RECEITAS DE CAPITAL                         | 0,00             | 0,00                    | 0,00                | 0,00     | 0,00               | 0,00                   |
| SUBTOTAL DAS RECEITAS (III) = (I + II)      | 50.135.781,00    | 50.135.781,00           | 7.851.499,04        | 15,66    | 37.331.556,38      | 12.804.224,62          |
| OPERAÇÕES DE CRÉDITO / REFINANCIAMENTO (IV) |                  |                         |                     |          |                    |                        |




RELATORIO RESUMIDO DA EXECUÇÃO ORÇAMENTÁRIA  
BALANÇO ORÇAMENTÁRIO  
ORÇAMENTOS FISCAL E DA SEGURIDADE SOCIAL  
3º bimestre de 2013 (Setembro a Outubro)


|  |                      |             |                      |                     |                      |                     |                      |              |                      |
|--|----------------------|-------------|----------------------|---------------------|----------------------|---------------------|----------------------|--------------|----------------------|
| orçamentárias)(IX)                                     | 2.979.307,00         | -932.970,00 | 2.046.337,00         | -60.000,00          | 2.016.556,06         | 763.458,96          | 1.129.556,38         | 55,20        | 916.780,62           |
| DESPESAS CORRENTES                                     | 2.357.307,00         | -339.803,00 | 2.017.504,00         | -60.000,00          | 2.003.700,00         | 261.465,72          | 1.119.590,18         | 55,49        | 897.913,82           |
| Pessoal e encargos so                                  | 2.322.307,00         | -305.803,00 | 2.016.504,00         | -60.000,00          | 2.003.700,00         | 261.465,72          | 1.119.590,18         | 55,52        | 896.913,82           |
| Juros e encargos da d                                  | 30.000,00            | -29.000,00  | 1.000,00             | 0,00                | 0,00                 | 0,00                | 0,00                 | 0,00         | 1.000,00             |
| Outras despesas corre                                  | 5.000,00             | -5.000,00   | 0,00                 | 0,00                | 0,00                 | 0,00                | 0,00                 | 0,00         | 0,00                 |
| DESPESAS DE CAPITAL                                    | 622.000,00           | -593.167,00 | 28.833,00            | 0,00                | 12.956,06            | 1.993,24            | 9.966,20             | 34,57        | 18.866,80            |
| Amortização de dívida                                  | 622.000,00           | -593.167,00 | 28.833,00            | 0,00                | 12.956,06            | 1.993,24            | 9.966,20             | 34,57        | 18.866,80            |
| <b>SUBTOTAL DAS</b>                                    | <b>50.135.781,00</b> | <b>0,00</b> | <b>50.135.781,00</b> | <b>1.604.227,19</b> | <b>45.941.195,81</b> | <b>7.985.376,68</b> | <b>35.360.360,27</b> | <b>70,53</b> | <b>14.775.420,73</b> |
| <b>DESPESAS(X)=(VIII+IX)</b>                           |                      |             |                      |                     |                      |                     |                      |              |                      |
| AMORTIZAÇÃO DA DÍVIDA /<br>REFINANCIAMENTO (XI)        |                      |             |                      |                     |                      |                     |                      |              |                      |
| AMORT. DA DÍVIDA INTER<br>divida mobiliária            |                      |             |                      |                     |                      |                     |                      |              |                      |
| Outras dividas   |                      |             |                      |                     |                      |                     |                      |              |                      |
| AMORT. DA DÍVIDA EXTER<br>divida mobiliária            |                      |             |                      |                     |                      |                     |                      |              |                      |
| Outras dividas   |                      |             |                      |                     |                      |                     |                      |              |                      |
| <b>SUBTOTAL COM REFINANCIA-<br/>MENTO (XII)=(X+XI)</b> | <b>50.135.781,00</b> | <b>0,00</b> | <b>50.135.781,00</b> | <b>1.604.227,19</b> | <b>45.941.195,81</b> | <b>7.985.376,68</b> | <b>35.360.360,27</b> | <b>70,53</b> | <b>14.775.420,73</b> |
| <b>SUPERAVIT (XIII)</b>                                | <b>-</b>             | <b>-</b>    | <b>-</b>             | <b>-</b>            | <b>-</b>             | <b>-</b>            | <b>1.971.196,11</b>  | <b>-</b>     | <b>-</b>             |
| <b>TOTAL (XIV)=(XII+XIII)</b>                          | <b>50.135.781,00</b> | <b>0,00</b> | <b>50.135.781,00</b> | <b>1.604.227,19</b> | <b>45.941.195,81</b> | <b>7.985.376,68</b> | <b>37.331.556,38</b> | <b>-</b>     | <b>-</b>             |

Notas: (\*) - No modelo da STN inexistente coluna para reduções de dotação. Por este motivo, as reduções foram deduzidas na própria coluna de 'Créditos adicionais', motivo pelo qual esta coluna poderá conter valores negativos, não sendo portanto nenhum erro ser exibido valores negativos na coluna 'Créditos adicionais'.




RELATÓRIO RESUMIDO DA EXECUÇÃO ORÇAMENTÁRIA  
BALANÇO ORÇAMENTÁRIO  
ORÇAMENTOS FISCAL E DA SEGURIDADE SOCIAL  
3º bimestre de 2013 (Setembro a Outubro)

  
MANOEL SOARES BANDEIRA  
Prefeito Municipal

  
CONASP CONTABILIDADE, ASSESSORIA E PROC  
Contador

VALBERTO COSTA PONTES  
Secretário de Finanças

GETÚLIO DE LIMA SILVA  
Responsável pelo Controle Interno

| FUNÇÃO / SUBFUNÇÃO                        | DOTAÇÃO INICIAL | DOTAÇÃO ATUALIZADA (a) | DESPESAS EMPENHADAS |                | DESPESAS LIQUIDADAS |                    | % b/total b | % (b/a) | SALDO A LIQUIDAR (a-b) |
|---|-----------------|------------------------|---------------------|----------------|---------------------|--------------------|-------------|---------|------------------------|
|   |                 |                        | NO BIMESTRE         | ATÉ O BIMESTRE | NO BIMESTRE         | ATÉ O BIMESTRE (b) |             |         |                        |
|   |                 |                        |                     |                |                     |                    |             |         |                        |
| DESPESAS (EXCETO INTRA-ORÇAMENTARIAS) (1) | 47.156.474,00   | 46.089.444,00          | 1.664.227,19        | 43.924.539,75  | 7.721.917,72        | 34.230.803,89      | 96,81       | 71,18   | 13.858.640,11          |
| LEGISLATIVA                               | 1.319.459,00    | 1.319.459,00           | 78.520,54           | 1.301.629,56   | 229.787,25          | 1.135.358,59       | 3,21        | 86,05   | 184.100,41             |
| Ação Legislativa                          | 1.319.459,00    | 1.319.459,00           | 78.520,54           | 1.301.629,56   | 229.787,25          | 1.135.358,59       | 3,21        | 86,05   | 184.100,41             |
| ADMINISTRAÇÃO                             | 3.659.096,00    | 3.873.782,98           | 73.960,72           | 3.775.252,26   | 704.528,25          | 3.128.617,01       | 8,65        | 80,76   | 745.165,97             |
| Administração Geral                       | 3.005.896,00    | 2.996.575,41           | 3.323,89            | 2.910.534,68   | 494.988,01          | 2.453.533,80       | 6,94        | 81,88   | 543.041,61             |
| Administração Financeira                  | 574.200,00      | 745.046,57             | 66.676,83           | 732.757,58     | 180.940,24          | 603.683,21         | 1,71        | 81,03   | 141.363,36             |
| Comunicação Social                        | 79.000,00       | 132.161,00             | 3.960,00            | 131.960,00     | 28.598,00           | 71.400,00          | 0,20        | 54,03   | 60.761,00              |
| ASSISTÊNCIA SOCIAL                        | 2.706.500,00    | 2.335.838,03           | 56.986,10           | 1.744.522,29   | 297.038,92          | 1.395.653,08       | 3,95        | 59,75   | 940.184,95             |
| Assistência ao Idoso                      | 111.000,00      | 77.696,00              | 678,00              | 5.943,50       | 678,00              | 5.265,50           | 0,01        | 6,78    | 72.430,50              |
| Assistência ao Portador de                | 13.500,00       | 13.500,00              | 0,00                | 0,00           | 0,00                | 0,00               | 0,00        | 0,00    | 13.500,00              |
| Assistência à Criança e ao                | 367.500,00      | 201.125,63             | 2.900,00            | 108.129,82     | 14.450,33           | 93.815,41          | 0,27        | 46,65   | 107.310,22             |
| Assistência Comunitária                   | 1.495.500,00    | 1.915.666,40           | 53.408,10           | 1.630.448,97   | 281.930,59          | 1.296.572,17       | 3,67        | 67,68   | 619.094,23             |
| Alimentação e Nutrição                    | 682.000,00      | 90.850,00              | 0,00                | 0,00           | 0,00                | 0,00               | 0,00        | 0,00    | 90.850,00              |
| Direitos Individuais, Cole                | 37.000,00       | 37.000,00              | 0,00                | 0,00           | 0,00                | 0,00               | 0,00        | 0,00    | 37.000,00              |
| PREVIDÊNCIA SOCIAL                        | 4.301.887,00    | 4.539.115,00           | 0,00                | 4.501.029,61   | 839.879,36          | 3.799.876,28       | 10,75       | 83,71   | 739.238,72             |
| Previdência Básica                        | 3.886.887,00    | 4.129.115,00           | 0,00                | 4.091.029,61   | 746.929,96          | 3.496.006,75       | 9,89        | 84,67   | 633.108,25             |
| Outros Encargos Especiais                 | 415.000,00      | 410.000,00             | 0,00                | 410.000,00     | 92.949,40           | 303.869,53         | 0,86        | 74,11   | 106.130,47             |
| SAÚDE                                     | 11.794.700,00   | 11.421.246,96          | 393.452,84          | 10.775.338,74  | 2.169.707,30        | 8.595.195,10       | 24,31       | 75,26   | 2.826.051,86           |
| Administração Geral                       | 936.000,00      | 1.042.838,02           | 45.978,72           | 1.021.385,81   | 131.252,77          | 754.699,86         | 2,13        | 72,37   | 288.138,16             |
| Formação de Recursos Human                | 6.000,00        | 6.000,00               | 0,00                | 0,00           | 0,00                | 0,00               | 0,00        | 0,00    | 6.000,00               |
| Atenção Básica                            | 4.032.500,00    | 3.529.624,00           | 161.175,28          | 3.254.909,86   | 803.245,12          | 2.735.931,38       | 7,71        | 77,23   | 803.692,62             |
| Assistência Hospitalar e A                | 6.450.200,00    | 6.269.239,38           | 141.169,12          | 6.039.613,67   | 1.172.052,28        | 4.806.134,20       | 13,59       | 76,66   | 1.463.105,18           |
| Suporte Profilático e Tera                | 51.000,00       | 83.100,00              | 5.301,51            | 72.800,01      | 8.721,90            | 72.800,01          | 0,21        | 87,61   | 10.299,99              |
| Vigilância Sanitária                      | 21.000,00       | 200.145,56             | 40.717,01           | 192.545,37     | 41.734,01           | 187.135,03         | 0,53        | 93,50   | 13.010,53              |
| Vigilância Epidemiológica                 | 232.000,00      | 233.300,00             | -888,80             | 194.084,02     | 12.701,22           | 48.494,62          | 0,14        | 20,79   | 184.805,38             |
| Direitos Individuais, Cole                | 10.000,00       | 10.000,00              | 0,00                | 0,00           | 0,00                | 0,00               | 0,00        | 0,00    | 10.000,00              |
| Saneamento Básico Urbano                  | 56.000,00       | 47.000,00              | 0,00                | 0,00           | 0,00                | 0,00               | 0,00        | 0,00    | 47.000,00              |
| EDUCAÇÃO                                  | 17.101.632,00   | 18.482.214,07          | 886.749,86          | 17.747.369,05  | 3.009.644,00        | 13.460.209,26      | 38,07       | 72,83   | 5.022.004,81           |

PK

E

| FUNÇÃO / SUBFUNÇÃO         | DOTAÇÃO INICIAL | DOTAÇÃO ATUALIZADA | DESPESAS EMPENHADAS |                | DESPESAS LIQUIDADAS |                    | % b/total b | %     | SALDO A LIQUIDAR (a-b) |
|----------------------------|-----------------|--------------------|---------------------|----------------|---------------------|--------------------|-------------|-------|------------------------|
|                            |                 |                    | NO BIMESTRE         | ATÉ O BIMESTRE | NO BIMESTRE         | ATÉ O BIMESTRE (b) |             |       |                        |
| Administração Geral        | 1.286.000,00    | 1.400.413,00       | 4.442,16            | 1.328.368,82   | 179.840,10          | 829.268,50         | 2,35        | 59,22 | 571.144,50             |
| Formação de Recursos Human | 20.000,00       | 18.000,00          | 0,00                | 0,00           | 0,00                | 0,00               | 0,00        | 0,00  | 18.000,00              |
| Alimentação e Nutrição     | 534.240,00      | 1.469.951,00       | 72.225,50           | 1.464.105,19   | 141.884,50          | 536.230,19         | 1,52        | 36,48 | 933.720,81             |
| Ensino Fundamental         | 11.781.392,00   | 13.039.222,29      | 621.800,10          | 12.705.045,35  | 2.227.959,30        | 10.379.274,58      | 29,35       | 79,60 | 2.659.947,71           |
| Ensino Médio               | 215.000,00      | 545.300,00         | 0,00                | 545.276,00     | 97.480,00           | 350.316,00         | 0,99        | 64,24 | 194.984,00             |
| Ensino Profissional        | 6.000,00        | 6.000,00           | 0,00                | 0,00           | 0,00                | 0,00               | 0,00        | 0,00  | 6.000,00               |
| Educação Infantil          | 3.020.500,00    | 1.511.087,78       | 25.388,10           | 1.266.838,20   | 171.110,10          | 961.778,50         | 2,72        | 63,65 | 549.309,28             |
| Educação de Jovens e Adult | 208.500,00      | 462.240,00         | 162.894,00          | 437.735,49     | 191.370,00          | 403.341,49         | 1,14        | 87,26 | 58.898,51              |
| Educação Especial          | 30.000,00       | 30.000,00          | 0,00                | 0,00           | 0,00                | 0,00               | 0,00        | 0,00  | 30.000,00              |
| CULTURA                    | 307.000,00      | 310.095,99         | 21.973,21           | 228.531,42     | 35.400,94           | 206.976,74         | 0,59        | 66,73 | 103.169,25             |
| Administração Geral        | 142.500,00      | 203.729,99         | 21.973,21           | 193.812,60     | 35.384,31           | 175.777,72         | 0,50        | 86,26 | 28.002,27              |
| Patrimônio Hist Artístico  | 61.500,00       | 60.400,00          | 0,00                | 11.318,82      | 0,00                | 10.878,82          | 0,03        | 18,01 | 49.521,18              |
| Difusão Cultural           | 103.000,00      | 45.966,00          | 0,00                | 23.400,00      | 16,63               | 20.370,20          | 0,06        | 44,21 | 25.645,80              |
| DIREITOS DA CIDADANIA      | 7.000,00        | 7.000,00           | 0,00                | 0,00           | 0,00                | 0,00               | 0,00        | 0,00  | 7.000,00               |
| Direitos Individuais, Cole | 7.000,00        | 7.000,00           | 0,00                | 0,00           | 0,00                | 0,00               | 0,00        | 0,00  | 7.000,00               |
| URBANISMO                  | 678.000,00      | 1.174.381,00       | 85.349,92           | 1.141.872,09   | 232.953,50          | 896.346,32         | 2,53        | 76,33 | 278.034,68             |
| Infra Estrutura Urbana     | 576.000,00      | 1.124.581,00       | 85.349,92           | 1.108.872,09   | 230.455,58          | 885.409,50         | 2,50        | 78,73 | 239.171,50             |
| Serviços Urbanos           | 102.000,00      | 49.800,00          | 0,00                | 33.000,00      | 2.497,92            | 10.936,82          | 0,03        | 21,96 | 38.863,18              |
| HABITAÇÃO                  | 129.000,00      | 3.704,00           | 0,00                | 0,00           | 0,00                | 0,00               | 0,00        | 0,00  | 3.704,00               |
| Habituação Urbana          | 129.000,00      | 3.704,00           | 0,00                | 0,00           | 0,00                | 0,00               | 0,00        | 0,00  | 3.704,00               |
| SANEAMENTO                 | 1.235.600,00    | 1.011.935,31       | 5.040,00            | 944.599,13     | 27.094,56           | 519.239,55         | 1,47        | 51,31 | 492.695,76             |
| Saneamento Básico Rural    | 77.000,00       | 2.400,00           | 0,00                | 0,00           | 0,00                | 0,00               | 0,00        | 0,00  | 2.400,00               |
| Saneamento Básico Urbano   | 1.158.600,00    | 1.009.535,31       | 5.040,00            | 944.599,13     | 27.094,56           | 519.239,55         | 1,47        | 51,43 | 490.295,76             |
| GESTÃO AMBIENTAL           | 30.000,00       | 93.365,00          | 0,00                | 85.364,00      | 4.952,72            | 28.700,30          | 0,08        | 30,74 | 64.664,70              |
| Preservação e Conservação  | 30.000,00       | 93.365,00          | 0,00                | 85.364,00      | 4.952,72            | 28.700,30          | 0,08        | 30,74 | 64.664,70              |
| CIÊNCIA E TECNOLOGIA       | 14.000,00       | 11.000,00          | 0,00                | 0,00           | 0,00                | 0,00               | 0,00        | 0,00  | 11.000,00              |
| Tecnologia da Informação   | 14.000,00       | 11.000,00          | 0,00                | 0,00           | 0,00                | 0,00               | 0,00        | 0,00  | 11.000,00              |
| AGRICULTURA                | 391.000,00      | 350.313,02         | 2.094,00            | 308.180,50     | 36.046,78           | 237.680,39         | 0,67        | 67,85 | 112.632,63             |
| Administração Geral        | 285.000,00      | 302.113,02         | 2.094,00            | 290.180,50     | 34.421,92           | 232.828,57         | 0,66        | 77,07 | 69.284,45              |
| Abastecimento              | 30.000,00       | 27.000,00          | 0,00                | 18.000,00      | 1.624,86            | 4.851,82           | 0,01        | 17,97 | 22.148,18              |
| Irrigação                  | 40.000,00       | 100,00             | 0,00                | 0,00           | 0,00                | 0,00               | 0,00        | 0,00  | 100,00                 |

*Handwritten signature and initials.*



| FUNÇÃO / SUBFUNÇÃO                         | DOTAÇÃO INICIAL     | DOTAÇÃO ATUALIZADA (a) | DESPESAS EMPENHADAS |                     | DESPESAS LIQUIDADAS |                     | % b/total b | % (b/a)           | SALDO A LIQUIDAR (a-b) |
|--|---------------------|------------------------|---------------------|---------------------|---------------------|---------------------|-------------|-------------------|------------------------|
|  |                     |                        | NO BIMESTRE         | ATÉ O BIMESTRE      | NO BIMESTRE         | ATÉ O BIMESTRE (b)  |             |                   |                        |
| Promoção da Produção Agrop                 | 36.000,00           | 21.100,00              | 0,00                | 0,00                | 0,00                | 0,00                | 0,00        | 21.100,00         |                        |
| COMERCIO E SERVIÇOS                        | 52.000,00           | 12.100,00              | 0,00                | 0,00                | 0,00                | 0,00                | 0,00        | 12.100,00         |                        |
| Promoção Comercial                         | 52.000,00           | 12.100,00              | 0,00                | 0,00                | 0,00                | 0,00                | 0,00        | 12.100,00         |                        |
| COMUNICAÇÕES                               | 29.100,00           | 34.100,00              | 0,00                | 24.500,00           | 2.700,00            | 9.450,00            | 0,03        | 24.650,00         |                        |
| Telecomunicações                           | 29.100,00           | 34.100,00              | 0,00                | 24.500,00           | 2.700,00            | 9.450,00            | 0,03        | 24.650,00         |                        |
| ENERGIA                                    | 25.000,00           | 100,00                 | 0,00                | 0,00                | 0,00                | 0,00                | 0,00        | 100,00            |                        |
| Energia Elétrica                           | 25.000,00           | 100,00                 | 0,00                | 0,00                | 0,00                | 0,00                | 0,00        | 100,00            |                        |
| TRANSPORTE                                 | 308.000,00          | 183.361,54             | 0,00                | 168.200,00          | 20.879,85           | 129.113,91          | 0,37        | 54.247,63         |                        |
| Transporte Rodoviário                      | 308.000,00          | 183.361,54             | 0,00                | 168.200,00          | 20.879,85           | 129.113,91          | 0,37        | 54.247,63         |                        |
| DESPORTO E LAZER                           | 476.500,00          | 293.592,10             | 10.100,00           | 238.151,10          | 25.261,51           | 109.435,31          | 0,31        | 184.156,79        |                        |
| Administração geral                        | 183.000,00          | 214.740,00             | 6.500,00            | 199.049,00          | 21.501,74           | 98.813,68           | 0,28        | 115.926,32        |                        |
| Desporto Comunitário                       | 293.500,00          | 78.852,10              | 3.600,00            | 39.102,10           | 3.759,77            | 10.621,63           | 0,03        | 68.230,47         |                        |
| ENCARGOS ESPECIAIS                         | 902.000,00          | 943.740,00             | 50.000,00           | 940.000,00          | 86.074,78           | 579.002,05          | 1,64        | 364.737,95        |                        |
| Serviço da Dívida Interna                  | 895.000,00          | 912.740,00             | 50.000,00           | 909.000,00          | 85.074,78           | 568.294,03          | 1,61        | 344.445,97        |                        |
| Outros Encargos Especiais                  | 7.000,00            | 31.000,00              | 0,00                | 31.000,00           | 1.000,00            | 10.708,02           | 0,03        | 20.291,98         |                        |
| RESERVA DE CONTINGÊNCIA                    | 40.000,00           | 40.000,00              | 0,00                | 0,00                | 0,00                | 0,00                | 0,00        | 40.000,00         |                        |
| Reserva de Contingência                    | 40.000,00           | 40.000,00              | 0,00                | 0,00                | 0,00                | 0,00                | 0,00        | 40.000,00         |                        |
| RESERVA DO RPPS                            | 1.649.000,00        | 1.649.000,00           | 0,00                | 0,00                | 0,00                | 0,00                | 0,00        | 1.649.000,00      |                        |
| Reserva do RPPS                            | 1.649.000,00        | 1.649.000,00           | 0,00                | 0,00                | 0,00                | 0,00                | 0,00        | 1.649.000,00      |                        |
| <b>DESPESAS (INTRA-ORÇAMENTARIAS) (II)</b> | <b>2.979.307,00</b> | <b>2.046.337,00</b>    | <b>-60.000,00</b>   | <b>2.016.656,06</b> | <b>263.458,96</b>   | <b>1.129.556,38</b> | <b>3,19</b> | <b>916.780,62</b> |                        |
| LEGISLATIVA                                | 37.880,00           | 37.880,00              | 0,00                | 32.956,06           | 3.825,22            | 23.769,47           | 0,07        | 14.110,53         |                        |
| Ação Legislativa                           | 37.880,00           | 37.880,00              | 0,00                | 32.956,06           | 3.825,22            | 23.769,47           | 0,07        | 14.110,53         |                        |
| ASSISTÊNCIA SOCIAL                         | 30.000,00           | 30.000,00              | 0,00                | 30.000,00           | 0,00                | 0,00                | 0,00        | 30.000,00         |                        |
| Assistência Comunitária                    | 30.000,00           | 30.000,00              | 0,00                | 30.000,00           | 0,00                | 0,00                | 0,00        | 30.000,00         |                        |
| PREVIDÊNCIA SOCIAL                         | 686.727,00          | 340.974,00             | -100.000,00         | 331.000,00          | 0,00                | 5.334,73            | 0,02        | 335.589,27        |                        |
| Previdência Básica                         | 686.727,00          | 340.974,00             | -100.000,00         | 331.000,00          | 0,00                | 5.334,73            | 0,02        | 335.589,27        |                        |
| SAÚDE                                      | 526.200,00          | 492.200,00             | 30.000,00           | 481.200,00          | 71.330,48           | 135.057,19          | 0,38        | 357.142,81        |                        |
| Administração Geral                        | 30.000,00           | 20.100,00              | 0,00                | 20.000,00           | 0,00                | 0,00                | 0,00        | 20.100,00         |                        |


Ceará  
 Governo Municipal de Redenção  
 Consolidação


RELATORIO RESUMIDO DA EXECUÇÃO ORÇAMENTÁRIA  
 DEMONSTRATIVO DA EXECUÇÃO DAS DESPESAS POR FUNÇÃO/SUBFUNÇÃO  
 ORÇAMENTO FISCAL E DA SEGURIDADE SOCIAL  
 5º bimestre de 2013 (Setembro a Outubro)

REED - Anexo 2 (LRF, Art.52, inciso II, alínea 'c')

| FUNÇÃO / SUBFUNÇÃO            | DOTAÇÃO INICIAL      | DOTAÇÃO ATUALIZADA (a) | DESPESAS EMPENHADAS |                      | DESPESAS LIQUIDADAS |                      | % b/total b   | % (b/a)      | SALDO A LIQUIDAR (a-b) |
|-------------------------------|----------------------|------------------------|---------------------|----------------------|---------------------|----------------------|---------------|--------------|------------------------|
|                               |                      |                        | NO BIMESTRE         |                      | ATÉ O BIMESTRE (b)  |                      |               |              |                        |
|                               |                      |                        | NO BIMESTRE         | ATÉ O BIMESTRE       | NO BIMESTRE         | ATÉ O BIMESTRE (b)   |               |              |                        |
| Atenção Básica                | 156.200,00           | 136.950,00             | 30.000,00           | 131.200,00           | 71.330,48           | 126.908,14           | 0,36          | 92,67        | 10.041,86              |
| Assistência Hospitalar e A    | 337.000,00           | 332.150,00             | 0,00                | 327.000,00           | 0,00                | 8.149,05             | 0,02          | 2,45         | 324.000,95             |
| Vigilância Sanitária          | 1.000,00             | 1.000,00               | 0,00                | 1.000,00             | 0,00                | 0,00                 | 0,00          | 0,00         | 1.000,00               |
| Vigilância Epidemiológica     | 2.000,00             | 2.000,00               | 0,00                | 2.000,00             | 0,00                | 0,00                 | 0,00          | 0,00         | 2.000,00               |
| EDUCAÇÃO                      | 1.163.500,00         | 1.144.198,00           | 10.000,00           | 1.141.500,00         | 188.303,26          | 965.394,99           | 2,73          | 84,37        | 178.803,01             |
| Administração Geral           | 18.100,00            | 18.100,00              | 0,00                | 18.100,00            | 0,00                | 3.101,25             | 0,01          | 17,13        | 14.998,75              |
| Ensino Fundamental            | 1.047.500,00         | 1.018.198,00           | 0,00                | 1.017.500,00         | 170.158,25          | 888.776,37           | 2,51          | 87,29        | 129.421,63             |
| Educação de Jovens e Adult    | 93.500,00            | 103.500,00             | 10.000,00           | 101.500,00           | 18.145,01           | 73.517,37            | 0,21          | 71,03        | 29.982,63              |
| ENCARGOS ESPECIAIS            | 4.400,00             | 4.400,00               | 0,00                | 4.400,00             | 0,00                | 0,00                 | 0,00          | 0,00         | 4.400,00               |
| Serviço da Dívida Interna     | 535.000,00           | 1.135,00               | 0,00                | 0,00                 | 0,00                | 0,00                 | 0,00          | 0,00         | 1.135,00               |
|                               | 535.000,00           | 1.135,00               | 0,00                | 0,00                 | 0,00                | 0,00                 | 0,00          | 0,00         | 1.135,00               |
| <b>TOTAL (III) = (I + II)</b> | <b>50.135.781,00</b> | <b>50.135.781,00</b>   | <b>1.604.227,19</b> | <b>45.941.195,81</b> | <b>7.985.376,68</b> | <b>35.360.360,27</b> | <b>100,00</b> | <b>70,53</b> | <b>14.775.420,73</b>   |

FONTE:

  
 MANUEL SOARES BANDEIRA  
 Prefeito Municipal

  
 CONASP CONTABILIDADE E RESPOSTA E-PROC  
 Contador

VALBERTO COSTA PONTES  
 Secretário de Finanças

GETULIO DE LIMA SILVA  
 Responsável Pelo Controle Interno



Ceará  
 Governo Municipal de Redenção  
 Consolidado

RELATÓRIO RESUMIDO DA EXECUÇÃO ORÇAMENTÁRIA  
 DEMONSTRATIVO DA RECEITA CORRENTE LÍQUIDA  
 ORÇAMENTO FISCAL E DA SEGURIDADE SOCIAL  
 5º bimestre de 2013 (até outubro)

RREO - ANEXO 3 (LRF, Art.53, inciso I)

R\$ 1.

|   |              |              |              |              |              |              |               |               |
|---|--------------|--------------|--------------|--------------|--------------|--------------|---------------|---------------|
| IPTU                                    | 0,00         | 0,00         | 0,00         | 0,00         | 208,18       | 3.883,77     | 18.698,93     | 15.000,00     |
| ISS                                     | 65.940,73    | 47.502,23    | 70.934,55    | 76.643,43    | 79.172,36    | 69.134,45    | 770.284,01    | 540.000,00    |
| ITBI                                    | 807,92       | 600,00       | 420,00       | 4.400,00     | 700,00       | 3.000,00     | 12.627,92     | 12.000,00     |
| IRRF                                    | 42.014,07    | 34.657,36    | 59.178,02    | 46.262,05    | 52.606,67    | 30.952,67    | 607.558,84    | 780.000,00    |
| Outras receitas tributárias             | 6.492,63     | 6.665,01     | 3.091,44     | 5.000,75     | 1.879,44     | 2.094,00     | 52.451,16     | 75.200,00     |
| Receita de contribuições                | 143.439,63   | 145.819,47   | 239.706,06   | 147.267,47   | 142.771,78   | 177.338,70   | 2.267.833,89  | 2.622.607,00  |
| Receita patrimonial                     | 14.589,98    | 16.037,01    | 17.279,65    | 17.428,59    | 18.821,76    | 21.005,39    | 164.952,99    | 339.000,00    |
| Receita de serviços                     | 0,00         | 0,00         | 0,00         | 0,00         | 0,00         | 0,00         | 0,00          | 5.000,00      |
| Transferências correntes                | 3.798.565,07 | 3.576.896,43 | 2.925.789,00 | 3.763.987,00 | 3.509.540,44 | 3.371.849,48 | 43.849.290,02 | 44.542.918,00 |
| Cota-parte do FPM                       | 1.540.200,77 | 1.284.979,03 | 915.068,34   | 1.196.437,26 | 990.208,81   | 627.465,80   | 14.895.994,18 | 17.036.611,00 |
| Cota-parte do ICMS                      | 215.692,42   | 220.851,67   | 226.311,75   | 239.803,56   | 241.494,33   | 276.879,59   | 2.873.878,78  | 3.080.743,00  |
| Cota-parte do IPVA                      | 44.367,96    | 15.567,72    | 14.220,42    | 10.777,17    | 7.781,67     | 7.875,62     | 360.284,45    | 280.000,00    |
| Cota-parte do ITR                       | 38,03        | 86,77        | 73,29        | 4,68         | 337,79       | 364,11,50    | 364.964,02    | 2.400,00      |
| Transferências da LC 87/96              | 910,89       | 910,89       | 910,89       | 910,89       | 910,89       | 910,89       | 11.277,97     | 9.500,00      |
| Transferências da LC 61/89              | 813,98       | 847,77       | 85,08        | 893,53       | 812,79       | 868,88       | 10.148,77     | 12.000,00     |
| Transferências do Fundeb                | 1.250.805,81 | 1.093.757,14 | 1.016.906,84 | 1.138.731,56 | 1.068.402,13 | 1.139.994,74 | 14.639.746,78 | 14.056.792,00 |
| Outras transferências correntes         | 745.737,21   | 959.895,44   | 751.462,39   | 1.176.390,35 | 1.199.592,03 | 993.732,56   | 10.693.000,07 | 10.064.872,00 |
| Outras receitas correntes               | 11.537,95    | 5.425,82     | 3.968,08     | 7.028,83     | 118.319,02   | 3.841,10     | 191.937,18    | 74.000,00     |
| DEDUÇÕES (II)                           | 490.766,26   | 425.594,37   | 471.189,93   | 437.040,41   | 391.080,95   | 398.056,99   | 5.679.813,73  | 6.563.558,00  |
| Contrib. plano de prev. do servidor     | 130.361,54   | 120.945,87   | 239.706,06   | 147.267,47   | 142.771,78   | 142.432,65   | 2.099.000,02  | 2.479.307,00  |
| Ded. de receita para formação do Fundeb | 360.404,72   | 304.648,50   | 231.483,87   | 289.772,94   | 248.309,17   | 255.624,34   | 3.580.813,71  | 4.084.251,00  |

RECEITA CORRENTE LÍQUIDA (III)=(I-II) | 3.592.621,72 | 3.408.008,96 | 2.849.176,87 | 3.630.977,71 | 3.532.938,70 | 3.285.062,57 | 42.255.827,21 | 42.442.167,00

*Manuel Soares Bandeira*  
 MANUEL SOARES BANDEIRA  
 Prefeito Municipal

*Getulio de Lima Silva*  
 CONASP CONTABILIDADE E ACESSORIA E PROC  
 Contador

VALBERTO COSTA PONTES  
 Secretário de Finanças

GETULIO DE LIMA SILVA  
 Responsável pelo Controle Interno

## O PODER DO POVO

Ceará  
 Governo Municipal de Redenção  
 Consolidado  
 ORÇAMENTO DA SEGURIDADE SOCIAL

RELATÓRIO RESUMIDO DA EXECUÇÃO ORÇAMENTÁRIA  
 DEMONST. DAS RECEITAS E DESPESAS PREVIDENCIÁRIAS  
 DO REGIME PRÓPRIO DOS SERVIDORES PÚBLICOS

CONASP  
 Pag.: 0001

5º bimestre de 2013 (Setembro a Outubro)

RREO - ANEXO 4 (LRF, Art 53, inciso II)

R\$ 1,00

| RECEITAS PREVIDENCIÁRIAS                                 | PREVISÃO INICIAL    | PREVISÃO ATUALIZADA | RECEITAS REALIZADAS |                     |                             |
|--|---------------------|---------------------|---------------------|---------------------|-----------------------------|
|  |                     |                     | NO BIMESTRE         | ATÉ O BIMESTRE      | ATÉ O BIMESTRE ANO ANTERIOR |
| RECEITAS PREVIDENCIÁRIAS (Exceto intra-orç.) (I)         | 2.594.307,00        | 2.594.307,00        | 285.997,63          | 1.435.666,38        | 1.597.399,25                |
| RECEITAS CORRENTES                                       | 2.594.307,00        | 2.594.307,00        | 285.997,63          | 1.435.666,38        | 1.597.399,25                |
| Receita de contribuições de segurados                    | 2.479.307,00        | 2.479.307,00        | 285.204,43          | 1.428.982,64        | 1.491.198,28                |
| Pessoal civil  | 2.479.307,00        | 2.479.307,00        | 285.204,43          | 1.428.982,64        | 1.491.198,28                |
| Ativo  | 2.278.307,00        | 2.278.307,00        | 285.204,43          | 1.428.982,64        | 1.370.851,27                |
| Inativo  | 201.000,00          | 201.000,00          | 0,00                | 0,00                | 120.347,01                  |
| Receita patrimonial                                      | 115.000,00          | 115.000,00          | 793,20              | 6.683,74            | 106.200,97                  |
| Receita de valores mobiliários                           | 115.000,00          | 115.000,00          | 793,20              | 6.683,74            | 106.200,97                  |
| Outras receitas correntes                                | 0,00                | 0,00                | 0,00                | 0,00                | 0,00                        |
| Demais receitas correntes                                | 0,00                | 0,00                | 0,00                | 0,00                | 0,00                        |
| RECEITAS DE CAPITAL                                      | 0,00                | 0,00                | 0,00                | 0,00                | 0,00                        |
| (-) DEDUÇÕES DE RECEITA                                  | 0,00                | 0,00                | 0,00                | 0,00                | 0,00                        |
| RECEITAS PREVIDENCIÁRIAS (Intra-orç.) (II)               | 2.979.307,00        | 2.979.307,00        | 255.089,43          | 1.073.615,71        | 1.747.876,75                |
| RECEITAS CORRENTES                                       | 2.979.307,00        | 2.979.307,00        | 255.089,43          | 1.073.615,71        | 1.747.876,75                |
| Outras receitas de contribuição                          | 2.979.307,00        | 2.979.307,00        | 255.089,43          | 1.073.615,71        | 1.747.876,75                |
| RECEITAS DE CAPITAL                                      | 0,00                | 0,00                | 0,00                | 0,00                | 0,00                        |
| (-) DEDUÇÕES DE RECEITA                                  | 0,00                | 0,00                | 0,00                | 0,00                | 0,00                        |
| <b>TOTAL DAS RECEITAS PREVIDENCIÁRIAS (III) = (I+II)</b> | <b>5.573.614,00</b> | <b>5.573.614,00</b> | <b>541.087,06</b>   | <b>2.509.282,09</b> | <b>3.345.276,00</b>         |

| DESPESAS PREVIDENCIÁRIAS                   | DOTAÇÃO INICIAL     | DOTAÇÃO ATUALIZADA  | DESPESAS LIQUIDADAS |                     |                             |
|--|---------------------|---------------------|---------------------|---------------------|-----------------------------|
|  |                     |                     | NO BIMESTRE         | ATÉ O BIMESTRE      | ATÉ O BIMESTRE ANO ANTERIOR |
| DESP. PREV. (Exceto intra-orç.) (IV)       | 5.277.614,00        | 5.266.614,00        | 680.085,28          | 3.054.452,69        | 2.733.517,47                |
| ADMINISTRAÇÃO                              | 1.942.000,00        | 1.936.000,00        | 44.511,46           | 214.271,37          | 230.441,05                  |
| Despesas correntes                         | 1.941.000,00        | 1.934.600,00        | 44.511,46           | 212.908,37          | 230.441,05                  |
| Despesas de capital                        | 1.000,00            | 1.400,00            | 0,00                | 1.363,00            | 0,00                        |
| PREVIDÊNCIA                                | 3.335.614,00        | 3.330.614,00        | 635.573,82          | 2.840.181,32        | 2.503.076,42                |
| Pessoal civil                              | 3.335.614,00        | 3.330.614,00        | 635.573,82          | 2.840.181,32        | 2.503.076,42                |
| Aposentadorias                             | 2.297.614,00        | 2.297.614,00        | 450.366,88          | 2.031.774,52        | 1.747.657,41                |
| Pensões                                    | 442.000,00          | 442.000,00          | 72.691,72           | 345.477,86          | 306.132,67                  |
| Outros benefícios previdenciários          | 596.000,00          | 591.000,00          | 112.515,22          | 462.928,94          | 449.286,34                  |
| DESP. PREV. (Intra-orç.) (V)               | 296.000,00          | 81.000,00           | 0,00                | 0,00                | 0,00                        |
| ADMINISTRAÇÃO                              | 296.000,00          | 81.000,00           | 0,00                | 0,00                | 0,00                        |
| Despesas correntes                         | 296.000,00          | 81.000,00           | 0,00                | 0,00                | 0,00                        |
| PREVIDÊNCIA                                | 0,00                | 0,00                | 0,00                | 0,00                | 0,00                        |
| <b>TOTAL DAS DESP. PREV. (VI) = (IV+V)</b> | <b>5.573.614,00</b> | <b>5.347.614,00</b> | <b>680.085,28</b>   | <b>3.054.452,69</b> | <b>2.733.517,47</b>         |

RESULTADO PREVIDENCIÁRIO (VII)=(IV + V) | 0,00 | 226.000,00 | -138.998,22 | -545.170,60 | 611.758,53

APORTE DE RECURSOS PARA O RPPS

st

Ceará  
Governo Municipal de Redenção  
Consolidado  
ORÇAMENTO DA SEGURIDADE SOCIAL

RELATÓRIO RESUMIDO DA EXECUÇÃO ORÇAMENTÁRIO  
DEMONST. DAS RECEITAS E DESPESAS PREVIDENCIÁRIAS  
DO REGIME PRÓPRIO DOS SERVIDORES PÚBLICOS

CONASP  
Pag.: 0002

5º bimestre de 2013 (Setembro a Outubro)

---

|                              |  |              |  |
|------------------------------|--|--------------|--|
| RESERVA ORÇAMENTÁRIA DO RPPS |  | 1.649.000,00 |  |
|------------------------------|--|--------------|--|

---

BENS E DIREITOS DO RPPS

---

|                        |  |      |  |
|------------------------|--|------|--|
| CAIXA                  |  | 0,00 |  |
| BANCOS CONTA MOVIMENTO |  | 0,00 |  |
| INVESTIMENTOS          |  | 0,00 |  |
| OUTROS BENS E DIREITOS |  | 0,00 |  |

---

  
\_\_\_\_\_  
MANUEL SOARES BANDEIRA  
Prefeito Municipal

  
\_\_\_\_\_  
CONASP CONTABILIDADE, ACESSORIA E PROC  
Contador

\_\_\_\_\_  
VALBERTO COSTA PONTES  
Secretario de Finanças

\_\_\_\_\_  
GETULIO DE LIMA SILVA  
Responsavel Pelo Controle Interno

RREO - ANEXO 5 (LRF, Art 53, inciso III)

R\$ 1,00

| DÍVIDA FISCAL LÍQUIDA   | S A L D O S              |                              |                              |
|---|--------------------------|------------------------------|------------------------------|
|   | EM<br>31/DEZ/2012<br>(a) | EM<br>JUL/13 a AGO/13<br>(b) | EM<br>SET/13 a OUT/13<br>(c) |
|   |                          |                              |                              |
| DÍVIDA CONSOLIDADA (I)  | 8.793.605,65             | 8.578.472,31                 | 8.544.481,87                 |
| DEDUÇÕES (II)   | 1.485.539,88             | 3.231.772,91                 | 2.973.613,95                 |
| Disponibilidade de caixa bruta  | 1.762.294,29             | 4.179.699,93                 | 4.347.036,56                 |
| Demais haveres financeiros  | 711.450,53               | 698.287,35                   | 706.897,40                   |
| (-) Restos a pagar processados (exceto precatórios)   | 988.204,94               | 1.646.214,37                 | 2.080.320,01                 |
| DÍVIDA CONSOLIDADA LÍQUIDA (III) = (I - II)   | 7.308.065,77             | 5.346.699,40                 | 5.570.867,92                 |
| RECEITAS DE PRIVATIZAÇÕES (IV)  | 0,00                     | 0,00                         | 0,00                         |
| PASSIVOS RECONHECIDOS (V)   | 3.991.464,21             | 3.776.330,87                 | 3.742.340,43                 |
| DÍVIDA FISCAL LÍQUIDA (VI) = (III + IV - V)   | 3.316.601,56             | 1.570.368,53                 | 1.828.527,49                 |
| RESULTADO NOMINAL   | PERÍODO DE REFERÊNCIA    |                              |                              |
|   |                          | NO BIMESTRE<br>(c-b)         | ATÉ BIMESTRE<br>(c-a)        |
| VALOR   |                          | 258.158,96                   | -1.488.074,07                |
| DISCRIMINAÇÃO DA META FISCAL  | VALOR CORRENTE           |                              |                              |
| META DO RESULTADO NOMINAL FIXADA NO ANEXO DE<br>METAS FISCAIS DA LDO PARA O EXERCÍCIO DE REFERÊNCIA |                          |                              | -483.290,69                  |



Ceará  
 Governo Municipal de Redenção  
 Consolidado

RELATÓRIO RESUMIDO DA EXECUÇÃO ORÇAMENTÁRIA  
 DEMONSTRATIVO DO RESULTADO NOMINAL  
 ORÇAMENTOS FISCAL E DA SEGURIDADE SOCIAL  
 3º Bimestre de 2013 (Setembro a Outubro)

## REGIME PREVIDENCIÁRIO

| DÍVIDA FISCAL LÍQUIDA PREVIDENCIÁRIA                          | S A L D O S              |                                 |                                 |
|---|--------------------------|---------------------------------|---------------------------------|
|   | EM<br>31/DEZ/2012<br>(a) | EM<br>JUL/13 a<br>AGO/13<br>(b) | EM<br>SET/13 a<br>OUT/13<br>(c) |
| DÍVIDA CONSOLIDADA PREVIDENCIÁRIA (VII)                       | 0,00                     | 0,00                            | 0,00                            |
| Passivo atuarial  | 0,00                     | 0,00                            | 0,00                            |
| Demais dívidas  | 0,00                     | 0,00                            | 0,00                            |
| DEDUÇÕES (VIII)   | 464.782,32               | 87.172,90                       | 0,00                            |
| Disponibilidade de caixa bruta                                | 456.670,50               | 82.535,75                       | 7.246,23                        |
| Investimentos   | 0,00                     | 0,00                            | 0,00                            |
| Demais haveres financeiros                                    | 9.265,14                 | 9.105,14                        | 9.105,14                        |
| (-) Restos a pagar processados                                | 1.155,32                 | 4.467,99                        | 16.453,79                       |
| DÍVIDA CONSOLIDADA LÍQUIDA PREVIDENCIÁRIA (IX) = (VII - VIII) | -464.782,32              | -87.172,90                      | 0,00                            |
| PASSIVOS RECONHECIDOS (X)                                     | 0,00                     | 0,00                            | 0,00                            |
| DÍVIDA FISCAL LÍQUIDA PREVIDENCIÁRIA (XI) = (IX - X)          | -464.782,32              | -87.172,90                      | 0,00                            |

Nota - 0 valor do item 'II' somente será preenchido se for positivo.  
 - 0 valor do item 'VIII' somente será preenchido se for positivo.



Ceará  
Governo Municipal de Redenção  
Consolidado

RELATÓRIO RESUMIDO DA EXECUÇÃO ORÇAMENTÁRIA  
DEMONSTRATIVO DO RESULTADO NOMINAL  
ORÇAMENTOS FISCAL E DA SEGURIDADE SOCIAL  
5º Bimestre de 2013 (Setembro a Outubro)



MANUEL SOARES BANDEIRA  
Prefeito Municipal

CONASP CONTABILIDADE ASSESSORIA E PROC  
Contador

VALBERTO COSTA PONTES  
Secretário de Finanças

GETÚLIO DE LIMA SILVA  
Responsável Pelo Controle Interno

RREO - ANEXO 6 (LRF, Art 53, inciso III)

R\$ 1,00

|   | PREVISÃO<br>ATUALIZADA | RECEITAS REALIZADAS |                      |                                |
|---|------------------------|---------------------|----------------------|--------------------------------|
|   |                        | NO<br>BIMESTRE      | ATÉ O<br>BIMESTRE    | ATÉ O BIMESTRE<br>ANO ANTERIOR |
| <b>RECEITAS PRIMÁRIAS</b>                               |                        |                     |                      |                                |
| <b>RECEITAS PRIMÁRIAS CORRENTES (I)</b>                 |                        |                     |                      |                                |
| Receita tributária                                      | 47.562.781,00          | 7.318.467,98        | 36.146.449,71        | 34.122.941,92                  |
| IPTU  | 1.422.200,00           | 243.651,54          | 1.081.325,87         | 1.275.261,54                   |
| ISS   | 15.000,00              | 4.091,95            | 4.591,95             | 335,58                         |
| ITBI  | 540.000,00             | 148.326,81          | 622.918,97           | 528.084,75                     |
| IRRF  | 12.000,00              | 3.700,00            | 11.277,92            | 96.737,74                      |
| Outras receitas tributárias                             | 780.000,00             | 83.559,34           | 393.537,12           | 594.402,19                     |
| Receita de contribuições                                | 75.200,00              | 3.973,44            | 49.049,91            | 55.701,28                      |
| Receita previdenciária                                  | 5.601.914,00           | 575.199,91          | 2.646.359,72         | 3.359.096,95                   |
| Outras receitas de contribuição                         | 5.458.614,00           | 540.293,86          | 2.502.598,35         | 3.239.075,03                   |
| Receita patrimonial líquida                             | 143.300,00             | 34.906,05           | 143.761,37           | 120.021,92                     |
| Receita patrimonial                                     | 1.000,00               | 0,00                | 0,00                 | 0,00                           |
| (-) Aplicações financeiras                              | 339.000,00             | 39.827,15           | 149.638,28           | 242.325,04                     |
| Transferências correntes                                | 338.000,00             | 39.827,15           | 149.638,28           | 242.325,04                     |
| Cota-parte do FPM                                       | 40.458.667,00          | 6.377.456,41        | 32.243.298,57        | 29.297.913,55                  |
| Cota-parte do ICMS                                      | 13.629.289,00          | 1.221.588,07        | 9.246.914,45         | 8.934.785,51                   |
| Convênios   | 2.464.594,00           | 414.699,19          | 1.871.399,01         | 1.933.635,82                   |
| Outras transferências correntes                         | 900.000,00             | 0,00                | 0,00                 | 62.100,00                      |
| Demais receitas correntes                               | 23.464.784,00          | 4.741.169,15        | 21.124.985,11        | 18.367.392,22                  |
| Divida ativa  | 79.000,00              | 122.160,12          | 175.465,55           | 190.669,88                     |
| Diversas receitas correntes                             | 46.000,00              | 2.524,01            | 21.421,74            | 57.262,19                      |
| RECEITAS DE CAPITAL (II)                                | 33.000,00              | 119.636,11          | 154.043,81           | 133.407,69                     |
| Operações de crédito (III)                              | 2.235.000,00           | 493.203,91          | 1.035.468,39         | 59.308,62                      |
| Amortização de empréstimos (IV)                         | 0,00                   | 0,00                | 0,00                 | 0,00                           |
| Alienação de bens (V)                                   | 0,00                   | 0,00                | 0,00                 | 0,00                           |
| Transferências de capital                               | 0,00                   | 0,00                | 0,00                 | 0,00                           |
| Convênios   | 0,00                   | 0,00                | 0,00                 | 0,00                           |
| Outras transferências de capital                        | 2.235.000,00           | 493.203,91          | 1.035.468,39         | 59.308,62                      |
| RECEITAS PRIMÁRIAS DE CAPITAL (VI)= (II - III - IV - V) | 2.200.000,00           | 375.603,91          | 917.868,39           | 59.308,62                      |
| RECEITAS PRIMÁRIAS DE CAPITAL (VI)= (II - III - IV - V) | 35.000,00              | 117.600,00          | 117.600,00           | 0,00                           |
| RECEITAS PRIMÁRIAS DE CAPITAL (VI)= (II - III - IV - V) | 2.235.000,00           | 493.203,91          | 1.035.468,39         | 59.308,62                      |
| <b>RECEITA PRIMÁRIA TOTAL (VII)= (I + IV)</b>           | <b>49.797.781,00</b>   | <b>7.811.671,89</b> | <b>37.181.918,10</b> | <b>34.182.250,54</b>           |


| DESPESAS PRIMÁRIAS  | DOTAÇÃO ATUALIZADA | DESPESAS EXECUTADAS |                |                                |
|---|--------------------|---------------------|----------------|--------------------------------|
|   |                    | DESPESAS LIQUIDADAS |                | DESP. LIQUIDADAS               |
|   |                    | NO BIMESTRE         | ATÉ O BIMESTRE | ATÉ O BIMESTRE DO ANO ANTERIOR |
| DESPESAS CORRENTES (VIII)   | 46.556.930,00      | 7.693.593,79        | 34.544.705,11  | 32.988.157,90                  |
| Pessoal e encargos sociais  | 29.364.649,00      | 4.815.876,34        | 24.373.197,95  | 19.120.836,84                  |
| Juros e encargos da dívida (IX)   | 8.100,00           | 0,00                | 1.444,34       | 0,00                           |
| Outras despesas correntes   | 17.184.181,00      | 2.877.717,45        | 10.170.062,82  | 13.867.321,06                  |
| DESPESAS PRIMÁRIAS CORRENTES (X) = (VIII - IX)  | 46.548.830,00      | 7.693.593,79        | 34.543.260,77  | 32.988.157,90                  |
| DESPESAS DE CAPITAL (XI)  | 1.889.851,00       | 291.782,89          | 815.655,16     | 3.178.304,66                   |
| Investimentos   | 1.257.918,00       | 255.799,21          | 551.060,52     | 1.625.706,52                   |
| Inversões financeiras   | 18.000,00          | 0,00                | 0,00           | 2.487,19                       |
| Concessão de empréstimos (XII)  | 0,00               | 0,00                | 0,00           | 0,00                           |
| Aquisição de título de capital já integralizado (XIII)  | 0,00               | 0,00                | 0,00           | 0,00                           |
| Demais inversões financeiras  | 18.000,00          | 0,00                | 0,00           | 2.487,19                       |
| Amortização de dívida (XIV)   | 613.933,00         | 35.983,68           | 264.594,64     | 1.550.110,95                   |
| DESPESAS PRIMÁRIAS DE CAPITAL (XV) = (XI - XII - XIII - XIV)                                      | 1.275.918,00       | 255.799,21          | 551.060,52     | 1.628.193,71                   |
| Reserva de contingência (XVI)   | 40.000,00          | 0,00                | 0,00           | 0,00                           |
| Reserva do RPPS (XVII)  | 1.649.000,00       | 0,00                | 0,00           | 0,00                           |
| DESPESA PRIMÁRIA TOTAL (XVIII) = (X + XV + XVI + XVII)  | 49.513.748,00      | 7.949.393,00        | 35.094.321,29  | 34.616.351,61                  |
| RESULTADO PRIMÁRIO (XIX) = (VII - XVIII)  | 284.033,00         | -137.771,11         | 2.087.596,81   | -434.101,07                    |
| SALDOS DE EXERCÍCIOS ANTERIORES   | -                  | -                   | -              | -                              |
| DISCRIMINAÇÃO DA META FISCAL  |                    |                     | VALOR CORRENTE |                                |
| META DE RESULTADO PRIMÁRIO FIXADA NO ANEXO DE METAS FISCAIS DA LDO PARA O EXERCÍCIO DE REFERÊNCIA |                    |                     | 1.264.000,00   |                                |

Ceará  
Governo Municipal de Redenção  
Consolidado

RELATÓRIO RESUMIDO DA EXECUÇÃO ORÇAMENTÁRIA  
DEMONSTRATIVO DO RESULTADO PRIMÁRIO  
ORÇAMENTOS FISCAL E DA SEGURIDADE SOCIAL  
3º bimestre de 2013 (setembro a outubro)



MANUEL SOARES BANDEIRA  
Prefeito Municipal



CONASP CONTABILIDADE, ASSESSORIA E PROC  
CONTÁBIL

VALBERTO COSTA PONTES  
Secretário de Finanças

GETÚLIO DE LIMA SILVA  
Responsável Pelo Controle Interno

RREO - ANEXO 7 (LRF, Art. 53, inciso V)

R\$ 1,01

| PODER / ÓRGÃO   | RESTOS A PAGAR PROCESSADOS |                               |            |              | RESTOS A PAGAR NÃO PROCESSADOS |                               |              |              |      |              |
|---|----------------------------|-------------------------------|------------|--------------|--------------------------------|-------------------------------|--------------|--------------|------|--------------|
|   | INSCRITOS                  |                               | CANCELADOS | PAGOS        | INSCRITOS                      |                               | CANCELADOS   | PAGOS        |      |              |
|   | EM EXERCÍCIOS ANTERIORES   | EM 31 DE DEZ. EXERC. ANTERIOR |            |              | EM EXERCÍCIOS ANTERIORES       | EM 31 DE DEZ. EXERC. ANTERIOR |              |              |      |              |
| RESTOS A PAGAR (EXCETO INTRA-ORÇAMENTÁRIO (1))                                  | 219.550,58                 | 1.908.692,22                  | 0,00       | 1.755.053,74 | 373.189,06                     | 1.530.426,64                  | 2.000.551,56 | 1.138.884,54 | 0,00 | 2.392.093,61 |
| Executivo   | 219.550,58                 | 1.908.692,22                  | 0,00       | 1.755.053,74 | 373.189,06                     | 1.530.406,64                  | 2.000.551,56 | 1.138.884,54 | 0,00 | 2.392.073,61 |
| 2006-SEC.DE OBRAS,TRANSPORTE E SERV. PÚBL                                       | 0,00                       | 0,00                          | 0,00       | 0,00         | 0,00                           | 2.094,74                      | 0,00         | 0,00         | 0,00 | 2.094,74     |
| 2007-SEC.DE OBRAS,TRANSPORTE E SERV. PÚBL                                       | 0,00                       | 0,00                          | 0,00       | 0,00         | 0,00                           | 71.415,42                     | 0,00         | 0,00         | 0,00 | 71.415,42    |
| 2008-SEC.DE OBRAS,TRANSPORTE E SERV. PÚBL                                       | 29.456,60                  | 0,00                          | 0,00       | 0,00         | 29.456,60                      | 495.237,68                    | 0,00         | 0,00         | 0,00 | 495.237,68   |
| 2008-SEC. DE AGRICULTURA E REFORMA AGRAR  | 6.478,62                   | 0,00                          | 0,00       | 0,00         | 6.478,62                       | 0,00                          | 0,00         | 0,00         | 0,00 | 0,00         |
| 2008-FUNDO MUNICIPAL DE ASSISTÊNCIA SOCI  | 3.490,00                   | 0,00                          | 0,00       | 0,00         | 3.490,00                       | 0,00                          | 0,00         | 0,00         | 0,00 | 0,00         |
| 2008-FUNDO MUNICIPAL DE EDUCAÇÃO  | 96,00                      | 0,00                          | 0,00       | 0,00         | 96,00                          | 0,00                          | 0,00         | 0,00         | 0,00 | 0,00         |
| 2008-FUNDO MUNICIPAL DE SAÚDE   | 32.899,72                  | 0,00                          | 0,00       | 0,00         | 32.899,72                      | 0,00                          | 0,00         | 0,00         | 0,00 | 0,00         |
| 2009-SECRETARIA DE FINANÇAS   | 0,00                       | 0,00                          | 0,00       | 0,00         | 0,00                           | 310,00                        | 0,00         | 0,00         | 0,00 | 310,00       |
| 2009-SECRETARIA DE INFRA-ESTRUTURA-SEINF  | 0,00                       | 0,00                          | 0,00       | 0,00         | 0,00                           | 264.573,56                    | 0,00         | 0,00         | 0,00 | 264.573,56   |
| 2009-FUNDO MUNICIPAL DE ASSISTÊNCIA SOCI  | 1.840,00                   | 0,00                          | 0,00       | 0,00         | 1.840,00                       | 2.800,00                      | 0,00         | 0,00         | 0,00 | 2.800,00     |
| 2009-FUNDO MUNICIPAL DE EDUCAÇÃO  | 3.360,00                   | 0,00                          | 0,00       | 0,00         | 3.360,00                       | 63,95                         | 0,00         | 0,00         | 0,00 | 3.423,95     |
| 2009-FUNDO MUNICIPAL DE SAÚDE   | 7.802,35                   | 0,00                          | 0,00       | 0,00         | 7.802,35                       | 14.674,80                     | 0,00         | 0,00         | 0,00 | 14.674,80    |
| 2010-INST.DE PREV. SERVIDORES (REDEÇÃO-2010-SECRETARIA DE FINANÇAS              | 613,32                     | 0,00                          | 0,00       | 0,00         | 613,32                         | 0,00                          | 0,00         | 0,00         | 0,00 | 613,32       |
| 2010-SECRETARIA DE FINANÇAS   | 0,20                       | 0,00                          | 0,00       | 0,00         | 0,20                           | 0,00                          | 0,00         | 0,00         | 0,00 | 0,20         |
| 2010-SECRETARIA DE INFRA-ESTRUTURA-SEINF  | 4.724,08                   | 0,00                          | 0,00       | 0,00         | 4.724,08                       | 156.906,60                    | 0,00         | 0,00         | 0,00 | 156.906,60   |
| 2010-SECRETARIA DE INFRA-ESTRUTURA-SEINF  | 22.497,74                  | 0,00                          | 0,00       | 0,00         | 22.497,74                      | 360.422,70                    | 0,00         | 0,00         | 0,00 | 360.422,70   |
| 2010-FUNDO MUNICIPAL DE ASSISTÊNCIA SOCI  | 165,05                     | 0,00                          | 0,00       | 0,00         | 165,05                         | 0,00                          | 0,00         | 0,00         | 0,00 | 165,05       |
| 2010-FUNDO MUNICIPAL DE EDUCAÇÃO  | 1,00                       | 0,00                          | 0,00       | 0,00         | 1,00                           | 0,00                          | 0,00         | 0,00         | 0,00 | 1,00         |
| 2010-F.MAN.DES.EDUC.BÁSICA VAL.PROFIS-FU  | 3.389,32                   | 0,00                          | 0,00       | 0,00         | 3.389,32                       | 0,00                          | 0,00         | 0,00         | 0,00 | 3.389,32     |
| 2010-FUNDO MUNICIPAL DE SAÚDE   | 540,00                     | 0,00                          | 0,00       | 0,00         | 540,00                         | 0,00                          | 0,00         | 0,00         | 0,00 | 540,00       |
| 2011-INST.DE PREV. SERVIDORES (REDEÇÃO-2011-SECRETARIA DE INFRA-ESTRUTURA-SEINF | 52.732,11                  | 0,00                          | 0,00       | 0,00         | 52.732,11                      | 160.705,59                    | 0,00         | 52.731,84    | 0,00 | 107.973,77   |
| 2011-SECRETARIA DE INFRA-ESTRUTURA-SEINF  | 1.617,59                   | 0,00                          | 0,00       | 0,00         | 1.617,59                       | 0,00                          | 0,00         | 0,00         | 0,00 | 1.617,59     |
| 2011-FUNDO MUNICIPAL DE ASSISTÊNCIA SOCI  | 12.163,29                  | 0,00                          | 0,00       | 0,00         | 12.163,29                      | 488,60                        | 0,00         | 0,00         | 0,00 | 12.651,89    |
| 2011-FUNDO MUNICIPAL DE EDUCAÇÃO  | 23.755,21                  | 0,00                          | 0,00       | 0,00         | 23.755,21                      | 0,00                          | 0,00         | 0,00         | 0,00 | 23.755,21    |
| 2011-F.MAN.DES.EDUC.BÁSICA VAL.PROFIS-FU  | 11.928,38                  | 0,00                          | 0,00       | 0,00         | 11.928,38                      | 713,00                        | 0,00         | 0,00         | 0,00 | 12.641,38    |
| 2011-FUNDO MUNICIPAL DE SAÚDE   |                            |                               |            |              |                                |                               |              |              |      |              |


B



RELATÓRIO RESUMIDO DA EXECUÇÃO ORÇAMENTÁRIA  
DEMONSTRATIVO DOS RESTOS A PAGAR  
POR PODER E ÓRGÃO  
ORÇAMENTOS FISCAL E DA SEGURIDADE SOCIAL  
5º bimestre de 2013 (Setembro a Outubro)



MANUEL SOARES BANDEIRA  
Prefeito Municipal



CONASP CONTABILIDADE ASSESSORIA E PROC  
Contador

VALBERTO COSTA PONTES  
Secretário de Finanças

GETULIO DE LIMA SILVA  
Responsável Pelo Controle Interno

RREO - ANEXO VIII (Lei 9.394/1996, Art.72)

R\$ 1,

RECEITAS DO ENSINO

| RECEITA RESULTANTE DE IMPOSTOS  | PREVISÃO INICIAL | PREVISÃO ATUALIZADA (a) | RECEITAS REALIZADAS |                    |                   |
|---|------------------|-------------------------|---------------------|--------------------|-------------------|
|   |                  |                         | NO BIMESTRE         | ATÉ O BIMESTRE (b) | (c) = (b/a)x100 % |
| <b>1 - RECEITAS DE IMPOSTOS</b>   | 1.363.000,00     | 1.363.000,00            | 241.221,52          | 1.046.877,86       | 76,81             |
| 1.1 - Receita resultante do imposto sobre a Propriedade Predial e Territorial Urbana - IPTU   | 30.000,00        | 30.000,00               | 5.635,37            | 18.822,46          | 62,74             |
| 1.1.1 - IPTU  | 15.000,00        | 15.000,00               | 4.091,95            | 4.591,95           | 30,61             |
| 1.1.2 - Multa, juros de mora e outros encargos do IPTU  | 0,00             | 0,00                    | 0,00                | 0,00               | 0,00              |
| 1.1.3 - Dívida ativa do IPTU  | 15.000,00        | 15.000,00               | 1.543,42            | 14.230,51          | 94,87             |
| 1.1.4 - Multa, juros de mora, atualização monetária e outros encargos da dívida ativa do IPTU | 0,00             | 0,00                    | 0,00                | 0,00               | 0,00              |
| 1.1.5 - Deduções da receita do IPTU   | 0,00             | 0,00                    | 0,00                | 0,00               | 0,00              |
| 1.2 - Receita resultante do imposto sobre transmissão 'inter vivos' - ITBI                    | 12.000,00        | 12.000,00               | 3.700,00            | 11.227,92          | 93,57             |
| 1.2.1 - ITBI  | 12.000,00        | 12.000,00               | 3.700,00            | 11.227,92          | 93,57             |
| 1.2.2 - Multa, juros de mora e outros encargos do ITBI  | 0,00             | 0,00                    | 0,00                | 0,00               | 0,00              |
| 1.2.3 - Dívida ativa do ITBI  | 0,00             | 0,00                    | 0,00                | 0,00               | 0,00              |
| 1.2.4 - Multa, juros de mora, atualização monetária e outros encargos da dívida ativa do ITBI | 0,00             | 0,00                    | 0,00                | 0,00               | 0,00              |
| 1.2.5 - Deduções da receita do ITBI   | 0,00             | 0,00                    | 0,00                | 0,00               | 0,00              |
| 1.3 - Receita resultante do imposto sobre serviços de qualquer natureza - ISS                 | 541.000,00       | 541.000,00              | 148.326,81          | 623.290,36         | 115,21            |
| 1.3.1 - ISS   | 540.000,00       | 540.000,00              | 148.326,81          | 622.918,97         | 115,36            |
| 1.3.2 - Multa, juros de mora e outros encargos do ISS   | 0,00             | 0,00                    | 0,00                | 0,00               | 0,00              |
| 1.3.3 - Dívida ativa do ISS   | 0,00             | 0,00                    | 0,00                | 0,00               | 0,00              |
| 1.3.4 - Multa, juros de mora, atualização monetária e outros encargos da dívida ativa do ISS  | 1.000,00         | 1.000,00                | 0,00                | 371,39             | 37,14             |
| 1.3.5 - Deduções da receita do ISS  | 0,00             | 0,00                    | 0,00                | 0,00               | 0,00              |
| 1.4 - Receita resultante do imposto de renda retido na fonte - IRRF                           | 780.000,00       | 780.000,00              | 83.559,34           | 393.537,12         | 50,46             |
| 1.4.1 - IRRF  | 780.000,00       | 780.000,00              | 83.559,34           | 393.537,12         | 50,46             |
| 1.4.2 - Multa, juros de mora e outros encargos do IRRF  | 0,00             | 0,00                    | 0,00                | 0,00               | 0,00              |
| 1.4.3 - Dívida ativa do IRRF  | 0,00             | 0,00                    | 0,00                | 0,00               | 0,00              |
| 1.4.4 - Multa, juros de mora, atualização monetária e outros encargos da dívida ativa do IRRF | 0,00             | 0,00                    | 0,00                | 0,00               | 0,00              |

*[Handwritten signature]*

*[Handwritten mark]*



|  | 0,00          | 0,00          | 0,00         | 0,00          | 0,00         | 0,00          | 0,00         | 0,00          |
|--|---------------|---------------|--------------|---------------|--------------|---------------|--------------|---------------|
| da dívida ativa do IRRF  |               |               |              |               |              |               |              |               |
| 1.4.5 - Deduções da receita do IRRF  | 0,00          | 0,00          | 0,00         | 0,00          | 0,00         | 0,00          | 0,00         | 0,00          |
| 1.5 - Receita resultante do imposto territorial rural - ITR                                  | 20.421.254,00 | 20.421.254,00 | 2.519.668,46 | 14.718.339,30 | 2.519.668,46 | 14.718.339,30 | 2.519.668,46 | 14.718.339,30 |
| 1.5.1 - ITR  | 17.036.611,00 | 17.036.611,00 | 1.617.674,61 | 11.649.308,89 | 1.617.674,61 | 11.649.308,89 | 1.617.674,61 | 11.649.308,89 |
| 1.5.2 - Multa, juros de mora e outros encargos do ITR  | 17.036.611,00 | 17.036.611,00 | 1.617.674,61 | 11.649.308,89 | 1.617.674,61 | 11.649.308,89 | 1.617.674,61 | 11.649.308,89 |
| 1.5.3 - Dívida ativa do ITR  | 0,00          | 0,00          | 0,00         | 0,00          | 0,00         | 0,00          | 0,00         | 0,00          |
| 1.5.4 - Multa, juros de mora, atualização monetária e outros encargos da dívida ativa do ITR | 0,00          | 0,00          | 0,00         | 0,00          | 0,00         | 0,00          | 0,00         | 0,00          |
| 1.5.5 - Deduções da receita do ITR   | 0,00          | 0,00          | 0,00         | 0,00          | 0,00         | 0,00          | 0,00         | 0,00          |
| 2 - RECEITA DE TRANSFERÊNCIAS CONSTITUCIONAIS E LEGAIS                                       | 3.080.743,00  | 3.080.743,00  | 518.373,92   | 2.339.248,56  | 518.373,92   | 2.339.248,56  | 518.373,92   | 2.339.248,56  |
| 2.1 - Cota parte do FPM  | 9.500,00      | 9.500,00      | 1.821,78     | 9.108,89      | 1.821,78     | 9.108,89      | 1.821,78     | 9.108,89      |
| 2.1.1 - Parcela referente à CF, art. 159, I, alínea b  | 12.000,00     | 12.000,00     | 1.681,67     | 8.059,21      | 1.681,67     | 8.059,21      | 1.681,67     | 8.059,21      |
| 2.1.2 - Parcela referente à CF, art. 159, I, alínea d  | 2.400,00      | 2.400,00      | 364.458,99   | 364.976,88    | 364.458,99   | 364.976,88    | 364.458,99   | 364.976,88    |
| 2.2 - Cota parte do ICMS   | 280.000,00    | 280.000,00    | 15.657,49    | 347.686,87    | 15.657,49    | 347.686,87    | 15.657,49    | 347.686,87    |
| 2.3 - ICMS - desoneração - L.C. 87/1996  | 0,00          | 0,00          | 0,00         | 0,00          | 0,00         | 0,00          | 0,00         | 0,00          |
| 2.4 - Cota parte IPI - Exportação  | 0,00          | 0,00          | 0,00         | 0,00          | 0,00         | 0,00          | 0,00         | 0,00          |
| 2.5 - Cota parte ITR   | 0,00          | 0,00          | 0,00         | 0,00          | 0,00         | 0,00          | 0,00         | 0,00          |
| 2.6 - Cota parte IPVA  | 0,00          | 0,00          | 0,00         | 0,00          | 0,00         | 0,00          | 0,00         | 0,00          |
| 2.7 - Cota parte IOF-ouro  | 0,00          | 0,00          | 0,00         | 0,00          | 0,00         | 0,00          | 0,00         | 0,00          |
| 3 - TOTAL DA RECEITA DE IMPOSTOS (1 + 2)   | 21.784.254,00 | 21.784.254,00 | 2.760.889,98 | 15.765.217,16 | 2.760.889,98 | 15.765.217,16 | 2.760.889,98 | 15.765.217,16 |

|  | PREVISÃO INICIAL | PREVISÃO ATUALIZADA (a) | RECEITAS REALIZADAS |                    | (c) = (b/a)x100 % |
|--|------------------|-------------------------|---------------------|--------------------|-------------------|
|  |                  |                         | NO BIMESTRE         | ATÉ O BIMESTRE (b) |                   |
| 4 - RECEITAS DE APLICAÇÃO FINANCEIRA DE OUTROS RECURSOS DE IMPOSTOS VINCULADOS AO ENSINO | 0,00             | 0,00                    | 0,00                | 0,00               | 0,00              |
| 5 - RECEITAS DE TRANSFERÊNCIAS DO FNDE   | 1.452.550,00     | 1.452.550,00            | 499.447,39          | 2.218.981,59       | 152,76            |
| 5.1 - Transferências do salário-educação   | 513.507,00       | 513.507,00              | 94.463,71           | 477.207,28         | 92,93             |
| 5.2 - Outras transferências do FNDE  | 939.043,00       | 939.043,00              | 398.055,30          | 1.724.078,22       | 183,60            |
| 5.3 - Aplicação financeira dos recursos do FNDE  | 0,00             | 0,00                    | 6.928,38            | 17.696,09          | 0,00              |
| 6 - RECEITAS DE TRANSFERÊNCIAS DE CONVÊNIOS  | 0,00             | 0,00                    | 707.488,75          | 712.831,18         | 0,00              |
| 6.1 - Transferências de convênios  | 0,00             | 0,00                    | 705.472,76          | 705.472,76         | 0,00              |
| 6.2 - Aplicação financeira dos recursos de convênios                                     | 0,00             | 0,00                    | 2.015,99            | 7.358,42           | 0,00              |
| 7 - RECEITA DE OPERAÇÕES DE CRÉDITO  | 0,00             | 0,00                    | 0,00                | 0,00               | 0,00              |

5

|  |              |              |              |              |        |
|--|--------------|--------------|--------------|--------------|--------|
| 8 - OUTRAS RECEITAS PARA FINANCIAMENTO DO ENSINO                           | 0,00         | 0,00         | -132.000,00  | 13.816,04    | 0,00   |
| 9 - TOTAL DAS RECEITAS ADICIONAIS PARA FINANCIAMENTO DO ENSINO (4+5+6+7+8) | 1.452.550,00 | 1.452.550,00 | 1.074.936,14 | 2.945.628,81 | 202,75 |

## FUNDEB

| RECEITAS DO FUNDEB  | PREVISÃO INICIAL | PREVISÃO ATUALIZADA (a) | RECEITAS REALIZADAS |                    |                   |
|---|------------------|-------------------------|---------------------|--------------------|-------------------|
|   |                  |                         | NO BIMESTRE         | ATÉ O BIMESTRE (b) | (c) = (b/a)x100 % |
| 10 - RECEITAS DESTINADAS AO FUNDEB                                  | 4.084.251,00     | 4.084.251,00            | 503.933,51          | 2.943.666,82       | 72,07             |
| 10.1 - Cota-parte FPM destinado ao Fundeb (20% de 2.1.1)            | 3.407.322,00     | 3.407.322,00            | 396.086,54          | 2.402.394,44       | 70,51             |
| 10.2 - Cota-parte ICMS destinado ao Fundeb (20% de 2.2)             | 616.149,00       | 616.149,00              | 103.674,73          | 467.849,55         | 75,91             |
| 10.3 - Cota-parte ICMS-desoneração destinado ao Fundeb (20% de 2.3) | 1.900,00         | 1.900,00                | 364,34              | 1.821,73           | 95,86             |
| 10.4 - Cota-parte IPI destinado ao Fundeb (20% de 2.4)              | 2.400,00         | 2.400,00                | 336,32              | 1.611,76           | 67,16             |
| 10.5 - Cota-parte ITR destinado ao Fundeb (20% de 1.5 + 2.5))       | 480,00           | 480,00                  | 340,12              | 457,23             | 94,21             |
| 10.5 - Cota-parte IPVA destinado ao Fundeb (20% de 2.6)             | 56.000,00        | 56.000,00               | 3.131,46            | 69.537,11          | 124,17            |
| 11 - RECEITAS RECEBIDAS DO FUNDEB                                   | 14.056.792,00    | 14.056.792,00           | 2.211.222,58        | 12.008.231,61      | 85,41             |
| 11.1 - Transferência de recursos do Fundeb                          | 10.867.636,00    | 10.867.636,00           | 1.699.449,97        | 9.022.380,24       | 83,02             |
| 11.2 - Complementação da União ao Fundeb                            | 3.189.156,00     | 3.189.156,00            | 508.946,90          | 2.965.345,48       | 92,98             |
| 11.3 - Receita de aplicação financeira dos recursos do Fundeb       | 0,00             | 0,00                    | 2.825,71            | 20.505,89          | 0,00              |
| 12 - RESULTADO LÍQUIDO DAS TRANSFERÊNCIAS DO FUNDEB (11.1 - 10)     | 6.783.385,00     | 6.783.385,00            | 1.195.516,46        | 6.078.713,42       | 89,61             |

[SE RESULTADO LÍQUIDO DA TRANSFERÊNCIA (11)&gt;0] = ACRÉSCIMO RESULTANTE DAS TRANSFERÊNCIAS DO FUNDEB

[SE RESULTADO LÍQUIDO DA TRANSFERÊNCIA (11)&lt;0] = DECRÉSCIMO RESULTANTE DAS TRANSFERÊNCIAS DO FUNDEB

| DESPESAS DO FUNDEB                             | DOTAÇÃO INICIAL | DOTAÇÃO ATUALIZADA (d) | DESPESAS LIQUIDADAS |                    |                   |
|--|-----------------|------------------------|---------------------|--------------------|-------------------|
|  |                 |                        | NO BIMESTRE         | ATÉ O BIMESTRE (e) | (f) = (e/d)x100 % |
| 13 - PAGAMENTO DOS PROFISSIONAIS DO MAGISTÉRIO | 9.486.886,60    | 10.084.553,84          | 1.584.986,37        | 8.073.260,17       | 92,21             |
| 13.1 - Com educação infantil                   | 1.441.938,26    | 847.044,07             | 123.533,89          | 619.235,40         | 95,63             |
| 13.2 - Com educação fundamental                | 8.044.948,34    | 9.237.509,77           | 1.461.452,48        | 7.454.034,77       | 91,91             |
| 14 - OUTRAS DESPESAS                           | 4.569.905,40    | 4.830.344,23           | 983.623,28          | 3.864.607,82       | 110,00            |



|   |                  |                         |              |                    |                   |
|---|------------------|-------------------------|--------------|--------------------|-------------------|
| 14.1 - Com educação infantil  | 743.561,74       | 436.793,71              | 60.421,22    | 319.314,86         | 82,94             |
| 14.2 - Com educação fundamental   | 3.826.343,66     | 4.393.550,52            | 923.202,06   | 3.545.292,96       | 112,60            |
| 15 - Total de despesas do Fundeb  | 14.056.792,00    | 14.914.898,07           | 2.568.609,65 | 11.937.867,99      | 98,01             |
| DEDUÇÕES PARA FINS DO LIMITE DO FUNDEB PARA PAGAMENTO DOS PROFISSIONAIS DO MAGISTÉRIO                                   |                  |                         |              |                    |                   |
| 16- Restos a pagar inscritos no exercício sem disponibilidade financeira de recursos do Fundeb                          |                  |                         |              | 128.778,30         |                   |
| 17- Despesas custeadas com o 'superavit' financeiro do exercício anterior, do Fundeb                                    |                  |                         |              | 32,54              |                   |
| 18- Total de deduções consideradas para fins do limite do Fundeb (16+17)  |                  |                         |              | 128.810,84         |                   |
| 19- Mínimo de 60% do Fundeb na remuneração do magistério com educação infantil e ensino fundamental ((13-18)/11 x 100)% |                  |                         |              | 56,11              |                   |
| CONTROLE DA UTILIZAÇÃO DE RECURSOS NO EXERCÍCIO SUBSEQUENTE   |                  |                         |              |                    |                   |
| 20- Recursos recebidos do fundeb em exercício anterior que não foram utilizados   |                  |                         |              | 0,00               |                   |
| 21- Despesas custeadas com o saldo do item 20 até o bimestre atual  |                  |                         |              | 0,00               |                   |
| MANUTENÇÃO E DESENVOLVIMENTO DO ENSINO - DESPESAS CUSTEADAS COM A RECEITA RESULTANTE DE IMPOSTOS E RECURSOS DO FUNDEB   |                  |                         |              |                    |                   |
| RECEITAS COM AÇÕES TÍPICAS DE MDE   | PREVISÃO INICIAL | PREVISÃO ATUALIZADA (a) | NO BIMESTRE  | ATÉ O BIMESTRE (b) | (c) = (b/a) x 100 |
|   |                  |                         |              |                    | %                 |
| 22- Impostos e transferências destinadas à MDE (25% de 3)   | 5.446.063,50     | 5.446.063,50            | 690.222,50   | 3.941.304,29       | 72,37             |
| RECEITAS REALIZADAS   |                  |                         |              |                    |                   |
| DESPESAS LIQUIDADAS   |                  |                         |              |                    |                   |
| DESPESAS COM AÇÕES TÍPICAS DE MDE   | DOTAÇÃO INICIAL  | DOTAÇÃO ATUALIZADA (d)  | NO BIMESTRE  | ATÉ O BIMESTRE (e) | (f) = (e/d) x 100 |
|   |                  |                         |              |                    | %                 |
| 23- Educação infantil   | 3.114.000,00     | 1.614.587,78            | 189.255,11   | 1.035.295,87       | 84,79             |
| 23.1 - Despesas custeadas com recursos do Fundeb  | 2.185.500,00     | 1.283.837,78            | 183.955,11   | 938.540,26         | 91,31             |



|   |               |               |              |               |        |
|---|---------------|---------------|--------------|---------------|--------|
| 23.2 - Despesas custeadas com outros recursos de impostos | 928.500,00    | 330.750,00    | 5.300,00     | 96.755,61     | 59,1%  |
| 24-Ensino fundamental                                     | 14.334.397,00 | 15.931.073,29 | 2.769.327,65 | 12.503.762,19 | 97,3%  |
| 24.1 - Despesas custeadas com recursos do Fundeb          | 11.871.297,00 | 13.631.060,29 | 2.384.654,54 | 10.999.327,73 | 98,6%  |
| 24.2 - Despesas custeadas com outros recursos de impostos | 2.463.100,00  | 2.300.013,00  | 384.673,11   | 1.504.434,46  | 89,9%  |
| 25-Ensino médio.  | 215.000,00    | 545.300,00    | 97.480,00    | 350.316,00    | 100,0% |
| 26-Ensino superior  | 0,00          | 0,00          | 0,00         | 0,00          | 0,0%   |
| 27-Ensino profissional não integrado ao ensino regular    | 6.000,00      | 6.000,00      | 0,00         | 0,00          | 0,0%   |
| 28-Outras   | 0,00          | 0,00          | 0,00         | 0,00          | 0,0%   |
| 29 - Total de despesas com ações típicas de MDE           | 17.669.397,00 | 18.096.961,07 | 3.056.062,76 | 13.889.374,06 | 96,2%  |

DEDUÇÕES CONSIDERADAS PARA FINS DO LIMITE CONSTITUCIONAL DO MDE

|   | VALOR        |  |
|---|--------------|--|
| 30-Resultado líquido das transferências do Fundeb   | 6.078.713,42 |  |
| 31-Despesas custeadas com a complementação do Fundeb no exercício.  | 2.965.345,48 |  |
| 32-Receta de aplicação financeira dos recursos do Fundeb até o bimestre   | 20.505,89    |  |
| 33-Despesas custeadas com superavit financeiro do exercício anterior do Fundeb                                    | 0,00         |  |
| 34-Despesas custeadas com o superavit financeiro do exercício anterior, de outros recursos de impostos            | 65.728,46    |  |
| 35-Restos a pagar inscritos no exercício sem disponibilidade financeira   | 0,00         |  |
| 36-Cancelamento no exercício de restos a pagar inscritos com dispon. de recursos de impostos vinculados ao ensino | 0,00         |  |
| 37-Total das deduções para fins do limite constitucional  | 9.130.293,25 |  |
| 38-Total das despesas para fins de limite ((23 + 24) - 37)  | 4.408.764,81 |  |
| 39-Mínimo de 25% das receitas resultantes de impostos em MDE (38/3 x 100)%  | 27,97        |  |

OUTRAS INFORMAÇÕES PARA CONTROLE


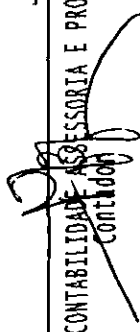
|  | DOTAÇÃO INICIAL | DOTAÇÃO ATUALIZADA (d) | DESPESAS LIQUIDADAS |                    | %      |
|--|-----------------|------------------------|---------------------|--------------------|--------|
|  |                 |                        | NO BIMESTRE         | ATÉ O BIMESTRE (e) |        |
|  |                 |                        |                     | (f) = (e/d)x100    |        |
| 40 - Despesas custeadas com a aplicação financeira de outros recursos de impostos vinculados ao ensino | 0,00            | 0,00                   | 0,00                | 0,00               | 0,0%   |
| 41 - Despesas custeadas com a contribuição social do salário-educação                                  | 477.207,28      | 477.207,28             | 126.267,26          | 477.207,28         | 100,0% |

*[Assinatura]*

*[Assinatura]*

|  |               |               |               |               |               |        |
|--|---------------|---------------|---------------|---------------|---------------|--------|
| 42 - Despesas custeadas com operações de crédito   | 0,00          | 0,00          | 0,00          | 0,00          | 0,00          | 0,00   |
| 43 - Despesas custeadas com outras receitas para financiamento do ensino                                   | 59.022,91     | 59.022,91     | 15.617,24     | 59.022,91     | 59.022,91     | 100,00 |
| 44 - Total de outras despesas custeadas com receitas adicionais para financiamento do ensino (40+41+42+43) | 536.230,19    | 536.230,19    | 141.884,50    | 536.230,19    | 536.230,19    | 100,00 |
| 45 - Total geral de despesas com MDE (29+44)   | 18.205.622,19 | 18.633.191,26 | 3.197.947,26  | 14.425.604,25 | 14.425.604,25 | 96,35  |
| RESTOS A PAGAR INSCRITOS COM DISPONIBILIDADE FINANCEIRA DE RECURSOS DE IMPOSTOS VINCULADOS AO ENSINO       |               |               |               |               |               |        |
| 46 - Restos a pagar de despesas com MDE  |               |               | 91.264,78     | 0,00          | 0,00          |        |
| FLUXO FINANCEIRO DOS RECURSOS  |               |               |               |               |               |        |
| 38 - SALDO FINANCEIRO DO FUNDEB EM 31 DE DEZEMBRO DO EXERCÍCIO ANTERIOR                                    |               |               |               |               |               |        |
| 38.1 - (+) INGRESSO DE RECURSOS DO FUNDEB ATÉ O BIMESTRE   |               |               | 32,54         | 0,00          | 0,00          |        |
| 38.2 - (-) PAGAMENTOS EFETUADOS ATÉ O BIMESTRE   |               |               | 11.987.725,72 | 0,00          | 0,00          |        |
| 38.3 - (+) RECEITA DE APLICAÇÃO FINANCEIRA DOS RECURSOS DO FUNDEB ATÉ O BIMESTRE                           |               |               | 11.994.504,35 | 0,00          | 0,00          |        |
| 39 - (=) SALDO FINANCEIRO DO FUNDEB NO EXERCÍCIO ATUAL   |               |               | 20.505,89     | 0,00          | 0,00          |        |
|  |               |               | 13.759,80     | 0,00          | 0,00          |        |

Notas: - O item 35 exibirá, nos bimestres anteriores a dezembro, o 'valor liquidado e a pagar' sem disponibilidade financeira, para que já se tenha uma 'prévia' do valor que será deduzido em dezembro. Isto permite que se tenha conhecimento antecipado de deduções que so seriam exibidas em dezembro.

|   |   |
|---|---|
|  |  |
| MANOEL SOARES BANDEIRA<br>Prefeito Municipal  | CONASP CONTABILIDADE, ASSESSORIA E PROC<br>contador                                 |
| VALBERTO COSTA PONTES<br>Secretário de Finanças                                       | GETULIO DE LIMA SILVA<br>Responsável Pelo Controle Interno                          |

RREO - ANEXO XII(LC 141/2012, art.35)

R\$ 1.

| RECEITAS   | PREVISÃO INICIAL | PREVISÃO ATUALIZADA (a) | RECEITAS REALIZADAS |                   |
|--|------------------|-------------------------|---------------------|-------------------|
|  |                  |                         | ATÉ O BIMESTRE (b)  | % (c) = (b/a)x100 |
| RECEITAS DE IMPOSTOS LÍQUIDA (I)   | 1.363.000,00     | 1.363.000,00            | 1.046.877,86        | 76,81             |
| Imposto Predial e Territorial Urbano - IPTU  | 15.000,00        | 15.000,00               | 4.591,95            | 30,61             |
| Imposto sobre Transmissão de Bens Intervivos - ITBI  | 12.000,00        | 12.000,00               | 11.227,92           | 93,57             |
| Imposto sobre Serviços de Qualquer Natureza - ISS  | 540.000,00       | 540.000,00              | 622.918,97          | 115,36            |
| Imposto de Renda Retido na Fonte - IRRF  | 780.000,00       | 780.000,00              | 393.537,12          | 50,44             |
| Imposto Territorial Rural - ITR  | 0,00             | 0,00                    | 0,00                | 0,00              |
| Multas, juros de mora e outros encargos de impostos  | 0,00             | 0,00                    | 0,00                | 0,00              |
| Dívida ativa de impostos   | 16.000,00        | 16.000,00               | 14.601,90           | 91,26             |
| Multas, juros de mora, atualização monetária e outros encargos da dívida ativa de impostos     | 0,00             | 0,00                    | 0,00                | 0,00              |
| RECEITAS DE TRANSFERÊNCIAS CONSTITUCIONAIS E LEGAIS (II)                                       | 20.421.254,00    | 20.421.254,00           | 14.718.339,30       | 72,07             |
| Cota Parte FPM   | 17.036.611,00    | 17.036.611,00           | 11.649.308,89       | 68,38             |
| Cota Parte ITR   | 2.400,00         | 2.400,00                | 364.926,88          | 15.205,21         |
| Cota Parte IPVA  | 280.000,00       | 280.000,00              | 347.686,87          | 124,17            |
| Cota Parte ICMS  | 3.080.743,00     | 3.080.743,00            | 2.339.248,56        | 75,93             |
| Cota Parte IPI - Exportação  | 12.000,00        | 12.000,00               | 8.059,21            | 67,16             |
| Compensações Financeiras Provenientes de Impostos e Transferências constitucionais             | 9.500,00         | 9.500,00                | 9.108,89            | 95,88             |
| Desoneração ICMS   | 9.500,00         | 9.500,00                | 9.108,89            | 95,88             |
| Outras   | 0,00             | 0,00                    | 0,00                | 0,00              |
| TOTAL DE RECEITAS PARA PURAÇÃO DA APLICAÇÃO EM AÇÕES E SERVIÇOS PÚBLICOS DE SAÚDE (III) = I+II | 21.784.254,00    | 21.784.254,00           | 15.765.217,16       | 72,31             |

| RECEITAS ADICIONAIS PARA FINANCIAMENTO DA SAÚDE                 | PREVISÃO INICIAL | PREVISÃO ATUALIZADA (a) | RECEITAS REALIZADAS |                   |
|---|------------------|-------------------------|---------------------|-------------------|
|   |                  |                         | ATÉ O BIMESTRE (b)  | % (c) = (b/a)x100 |
| TRANSFERÊNCIAS DE RECURSOS DO SISTEMA ÚNICO DE SAÚDE - SUS (II) | 6.573.410,00     | 6.573.410,00            | 5.387.777,81        | 81,98             |
| Da União para o município                                       | 6.528.410,00     | 6.528.410,00            | 5.387.777,81        | 82,53             |
| Do estado para o município.                                     | 45.000,00        | 45.000,00               | 0,00                | 0,00              |
| Provenientes de Outros Municípios                               | 0,00             | 0,00                    | 0,00                | 0,00              |

12



|  |  |                               |              |       |
|--|--|-------------------------------|--------------|-------|
| TOTAL DE DESPESAS PRÓPRIAS COM AÇÕES E SERVIÇOS PÚBLICOS DE SAÚDE (VI)           | 6.933.127,19   | 6.525.669,15                  | 3.342.474,48 | 38,29 |
| CONTROLE DE RESTOS A PAGAR VINCULADOS À SAÚDE                                    |  |                               |              |       |
| INSCRITOS EM EXERCÍCIOS ANTERIORES   | RESTOS A PAGAR INSCRITOS COM DISPONIBILIDADE FINANCEIRA DE RECURSO PRÓPRIO VINCULADO |                               |              |       |
| INSCRITOS EM EXERC. ANTERIORES   | 755.815,53   | CANCELADO NO EXERC. ATUAL (f) |              |       |
| RESTOS A PAGAR DE DESPESAS PRÓPRIAS COM AÇÕES E SERVIÇOS PÚBLICOS DE SAÚDE (VII) | 0,00   |                               |              |       |

PARTICIPAÇÃO DAS DESPESAS COM AÇÕES E SERVIÇOS PÚBLICOS DE SAÚDE NA RECEITA DE IMPOSTOS LÍQUIDA E TRANSFERÊNCIAS CONSTITUCIONAIS E LEGAIS - LIMITE CONSTITUCIONAL (%)  $((VI-VII(f))/III)*100$

21,20

| DESPESAS COM SAÚDE<br>(por subfunção) | DOTAÇÃO INICIAL | DOTAÇÃO ATUALIZADA | DESPESAS LIQUIDADAS |                   |
|---------------------------------------|-----------------|--------------------|---------------------|-------------------|
|                                       |                 |                    | ATÉ O BIMESTRE (g)  | % (g/total g)x100 |
| Atenção básica                        | 4.188.700,00    | 3.666.574,00       | 2.852.839,52        | 32,68             |
| Assistência hospitalar e ambulatorial | 6.787.200,00    | 6.601.389,38       | 4.814.283,25        | 53,11             |
| Suporte profilático e terapêutico     | 51.000,00       | 83.100,00          | 72.800,01           | 0,83              |
| Vigilância sanitária                  | 22.000,00       | 201.145,56         | 187.135,03          | 2,14              |
| Vigilância epidemiológica             | 234.000,00      | 235.300,00         | 48.494,62           | 0,58              |
| Alimentação e nutrição                | 0,00            | 0,00               | 0,00                | 0,00              |
| Outras subfunções                     | 1.038.000,00    | 1.125.938,02       | 754.699,86          | 8,64              |
| TOTAL DE DESPESAS                     | 12.320.900,00   | 11.913.446,96      | 8.730.252,29        | 100,00            |

*Handwritten signature and initials*



Ceará  
Governo Municipal de Redenção  
Consolidado

RELATÓRIO RESUMIDO DA EXECUÇÃO ORÇAMENTÁRIA  
DEMONSTRATIVO DAS RECEITAS DE IMPOSTOS E  
DAS DESPESAS PRÓPRIAS COM SAÚDE  
ORÇAMENTOS FISCAL E DA SEGURIDADE SOCIAL  
5º bimestre de 2013 (Setembro a Outubro)



MANDEL SOARES BANDEIRA  
Prefeito Municipal

  
CONASP CONTABILIDADE, ASSESSORIA E PROC

Contador

VALBERTO COSTA PONTES  
Secretário de Finanças

GETÚLIO DE LIMA SILVA  
Responsável pelo Controle Interno

RREO - ANEXO 13 (Lei no. 11.079 de 30.12.2004, arts 22,25 e 28 )

R\$ 1,00


| ESPECIFICAÇÃO  | SALDO TOTAL EM<br>31 DE DEZEMBRO DO<br>EXERCÍCIO ANTERIOR<br>(a) | REGISTROS EFETUADOS EM<br>EXERCÍCIO ATUAL |                       | SALDO TOTAL<br>(c)=(a+b) |
|--|--|---|-----------------------|--------------------------|
|  |  | No bimestre                               | Até o bimestre<br>(b) |                          |
| <b>TOTAL DE ATIVOS</b>                                   |  |   |                       |                          |
| Direitos futuros   |  |   |                       |                          |
| Ativos contabilizados na SPE                             |  |   |                       |                          |
| Contrapartida para provisões de PPP                      |  |   |                       |                          |
| <b>TOTAL DE PASSIVOS(I)</b>                              |  |   |                       |                          |
| Obrigações não relacionadas a serviços                   |  |   |                       |                          |
| Contrapartida para ativos da SPE                         |  |   |                       |                          |
| Provisões de PPP   |  |   |                       |                          |
| <b>GARANTIAS DE PPP (II)</b>                             |  |   |                       |                          |
| <b>SALDO LÍQUIDO DE PASSIVOS DE PPP (III) = ( I-II )</b> |  |   |                       |                          |
| <b>PASSIVOS CONTINGENTES</b>                             |  |   |                       |                          |
| Contraprestações futuras                                 |  |   |                       |                          |
| Riscos não provisionados                                 |  |   |                       |                          |
| Outros passivos contingentes                             |  |   |                       |                          |
| <b>ATIVOS CONTINGENTES</b>                               |  |   |                       |                          |
| Serviços futuros   |  |   |                       |                          |
| Outros ativos contingentes                               |  |   |                       |                          |




| DESPESAS DE PPP               | EXERCÍCIO ANTERIOR | EXERCÍCIO CORRENTE (EC) | <EC + 1> | <EC + 2> | <EC + 3> | <EC + 4> | <EC + 5> | <EC + 6> | <EC + 7> | <EC + 8> | <EC + 9> |
|-------------------------------|--------------------|-------------------------|----------|----------|----------|----------|----------|----------|----------|----------|----------|
| Do ente federado              |                    |                         |          |          |          |          |          |          |          |          |          |
| Das estatais não-dependentes  |                    |                         |          |          |          |          |          |          |          |          |          |
| TOTAL DAS DESPESAS            |                    |                         |          |          |          |          |          |          |          |          |          |
| RECEITA CORRENTE LÍQUIDA(RCL) |                    |                         |          |          |          |          |          |          |          |          |          |
| TOTAL DAS DESPESAS / RCL (%)  |                    |                         |          |          |          |          |          |          |          |          |          |

Nota:

Fonte:

  
 MANUEL SOARES BANDEIRA  
 Prefeito Municipal

  
 CONASP CONTABILIDADE PESSOAL E PROC  
 Contador

VALBERTO COSTA PONTES  
 Secretário de Finanças

GETULIO DE LIMA SILVA  
 Responsável pelo Controle Interno

LRF, Art 48, Anexo XIV

R\$ 1,00

| BALANÇO ORÇAMENTÁRIO  |                               | No Bimestre                          | Até o Bimestre            |
|---|-------------------------------|--------------------------------------|---------------------------|
| <b>RECEITAS</b>   |                               |                                      |                           |
| Previsão Inicial da Receita   | -                             | 50.135.781,00                        | 50.135.781,00             |
| Previsão Atualizada da Receita  | -                             | 50.135.781,00                        | 50.135.781,00             |
| Receitas Realizadas   | 7.851.499,04                  | 37.331.556,38                        | 37.331.556,38             |
| Deficit Orçamentário  | -                             | 0,00                                 | 0,00                      |
| Saldos de Exercícios Anteriores (Utilizados para créditos Adicionais) | -                             | 0,00                                 | 0,00                      |
| <b>DESPESAS</b>   |                               |                                      |                           |
| Dotação inicial   | -                             | 50.135.781,00                        | 50.135.781,00             |
| Créditos Adicionais   | -                             | 0,00                                 | 0,00                      |
| Dotação Atualizada  | -                             | 50.135.781,00                        | 50.135.781,00             |
| Despesas Empenhadas   | 1.604.227,19                  | 45.941.195,81                        | 45.941.195,81             |
| Despesas Liquidadas   | 7.985.376,68                  | 35.360.360,27                        | 35.360.360,27             |
| Superavit Orçamentário  | -                             | 1.971.196,11                         | 1.971.196,11              |
| <b>DESPESAS POR FUNÇÃO/SUBFUNÇÃO</b>                                  |                               |                                      |                           |
|   | No Bimestre                   | Até o Bimestre                       |                           |
| Despesas Empenhadas   | 1.604.227,19                  | 45.941.195,81                        |                           |
| Despesas Liquidadas   | 7.985.376,68                  | 35.360.360,27                        |                           |
| <b>RECEITA CORRENTE LÍQUIDA - RCL</b>                                 |                               |                                      |                           |
|   | Até o Bimestre                |                                      |                           |
| Receita Corrente Líquida  |                               | 42.255.827,21                        |                           |
| <b>RECEITAS E DESPESAS DOS REGIMES DE PREVIDÊNCIA</b>                 |                               |                                      |                           |
|   | No Bimestre                   | Até o Bimestre                       |                           |
| Regime Próprio de Previdência Social dos Servidores Públicos          |                               |                                      |                           |
| Receitas Previdenciárias Realizadas (IV)                              | 541.087,06                    | 2.509.282,09                         |                           |
| Despesas Previdenciárias Liquidadas (V)                               | 680.085,28                    | 3.054.452,69                         |                           |
| Resultado Previdenciário (VI)=(IV - V)                                | -138.998,22                   | -545.170,60                          |                           |
| <b>RESULTADOS NOMINAL E PRIMÁRIO</b>                                  |                               |                                      |                           |
|   | Meta Fixada no ANF da LDO (a) | Resultado apurado até o bimestre (b) | % em relação a meta (b/a) |

5

|                    |              |               |          |
|--------------------|--------------|---------------|----------|
| Resultado Nominal  | -483.290,69  | -1.488.074,07 | 307,90 % |
| Resultado Primário | 1.264.000,00 | 2.087.596,81  | 165,16 % |

| RESTOS A PAGAR POR PODER E MINISTÉRIO PÚBLICO | Inscrição           | Cancelamento Até o Bimestre | Pagamento Até o Bimestre | Saldo a Pagar       |
|---|---------------------|-----------------------------|--------------------------|---------------------|
| RESTOS A PAGAR PROCESSADOS                    | 2.128.242,80        | 0,00                        | 1.755.053,74             | 373.189,06          |
| Poder Executivo                               | 0,00                | 0,00                        | 0,00                     | 0,00                |
| Poder Legislativo                             | 0,00                | 0,00                        | 0,00                     | 0,00                |
| Poder Judiciário                              | 0,00                | 0,00                        | 0,00                     | 0,00                |
| Ministério Público                            | 0,00                | 0,00                        | 0,00                     | 0,00                |
| RESTOS A PAGAR NÃO PROCESSADOS                | 3.534.675,92        | 1.138.884,54                | 0,00                     | 2.395.741,38        |
| Poder Executivo                               | 20,00               | 0,00                        | 0,00                     | 20,00               |
| Poder Legislativo                             | 0,00                | 0,00                        | 0,00                     | 0,00                |
| Poder Judiciário                              | 0,00                | 0,00                        | 0,00                     | 0,00                |
| Ministério Público                            | 0,00                | 0,00                        | 0,00                     | 0,00                |
| <b>TOTAL</b>                                  | <b>5.662.888,72</b> | <b>1.138.884,54</b>         | <b>1.755.053,74</b>      | <b>2.768.950,44</b> |

| DESPESAS COM AÇÕES TÍPICAS DE MANUTENÇÃO E DESENVOLVIMENTO DO ENSINO                               | Valor Apurado Até o Bimestre | Limites Constitucionais Anuais  |                           |
|--|------------------------------|---------------------------------|---------------------------|
|  |                              | % Mínimo a Aplicar no Exercício | % Aplicado Até o Bimestre |
| Mínimo Anual de 25% das receitas de imposto na manutenção e desenvolvimento do Ensino              | 4.408.764,81                 | 25%                             | 27,97                     |
| Mínimo Anual de 60% do FUNDEB na Remuneração do Magistério com Educ. Infantil e Ensino Fundamental | 7.944.449,33                 | 60%                             | 66,16                     |

| RECEITAS DE OPERAÇÕES DE CRÉDITO E DESPESAS DE CAPITAL | Valor Apurado Até o Bimestre | Saldo a Realizar |
|--|------------------------------|------------------|
| Receitas de operações de Crédito                       | 0,00                         | 0,00             |

*Handwritten signature*

Ceará  
 Governo Municipal de Redenção  
 Consolidação

RELATÓRIO RESUMIDO DA EXECUÇÃO ORÇAMENTÁRIA  
 DEMONSTRATIVO SIMPLIFICADO DO REL. RESUMIDO DA EXECUÇÃO ORÇAMENTÁRIA  
 ORÇAMENTOS FISCAL E DA SEGURIDADE SOCIAL  
 5º bimestre de 2013 (Setembro a Outubro)

Despesa de Capital Líquida | 1.368.555,15 | 521.295,85

| PROJEÇÃO ATUARIAL DOS REGIMES DE PREVIDÊNCIA                 | EXERCÍCIO | 100.<br>EXERCÍCIO | 200.<br>EXERCÍCIO | 350.<br>EXERCÍCIO |
|--|-----------|-------------------|-------------------|-------------------|
| Regime Geral de Previdência Social                           |           |                   |                   |                   |
| Recetas Previdenciárias (I)                                  |           |                   |                   |                   |
| Despesas Previdenciárias (II)                                |           |                   |                   |                   |
| Resultado Previdenciário (I - II)                            |           |                   |                   |                   |
| Regime Próprio de Previdência Social dos Servidores Públicos |           |                   |                   |                   |
| Recetas Previdenciárias (IV)                                 |           |                   |                   |                   |
| Despesas Previdenciárias (V)                                 |           |                   |                   |                   |
| Resultado Previdenciário (IV - V)                            |           |                   |                   |                   |

| RECEITAS DA ALIENAÇÃO DE ATIVOS E APLICAÇÃO DOS RECURSOS | Valor Apurado Até o Bimestre | Saldo a Realizar |
|--|------------------------------|------------------|
| Receita de Capital Resultante da Alienação de Ativos     | 0,00                         | 0,00             |
| Aplicação dos Recursos da Alienação de Ativos            |                              |                  |

| DESPESAS COM AÇÕES E SERVIÇOS PÚBLICOS DE SAÚDE          | Valor Apurado Até o Bimestre | Limites Constitucionais Anuais  |                           |
|--|------------------------------|---------------------------------|---------------------------|
|  |                              | % Mínimo a Aplicar no Exercício | % Aplicado Até o Bimestre |
| Despesas Próprias com Ações e Serviços Públicos de Saúde | 3.342.474,48                 | 15,00 %                         | 21,20 %                   |

| DESPESAS DE CARÁTER CONTINUADO DERIVADAS DE PPP | Valor Apurado no Exercício Corrente |
|---|-------------------------------------|
|   |                                     |

Ceará  
Governo Municipal de Redenção  
Consolidado

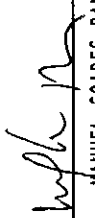
RELATÓRIO RESUMIDO DA EXECUÇÃO ORÇAMENTÁRIA  
DEMONSTRATIVO SIMPLIFICADO DO REL. RESUMIDO DA EXECUÇÃO ORÇAMENTÁRIA  
ORÇAMENTOS FISCAL E DA SEGURIDADE SOCIAL  
5º bimestre de 2013 (Setembro a Outubro)

Despesas de Caráter Continuado Derivadas de PPP

Total das Despesas / RCL (%)

%

FONTE:

  
MANUEL SOARES BANDEIRA  
Prefeito Municipal

  
~~CONASP CONTABILIDADE~~ ASSESSORIA E PROC  
Contador

VALBERTO COSTA PONTES  
Secretário de Finanças

GETULIO DE LIMA SILVA  
Responsável Pelo Controle Interno