

Ofício n.º 78 /2014

Redenção, 10 de abril de 2014.

MANUEL SOARES BANDEIRA, na qualidade de Prefeito Municipal de Redenção, VEM, através deste, à presença de V. Exa. e, em cumprimento aos dispositivos da Lei de Responsabilidade Fiscal – Lei Complementar Nº 101/2000, REMETER, tempestivamente, o Relatório Resumido da Execução Orçamentária – **RREO**, relativo ao **1º (primeiro) bimestre** do exercício financeiro de 2014, conforme Portaria n.º 637 de 18/10/2012 - da Secretaria do Tesouro Nacional - STN.

Informa, ainda, que referido Relatório foi devidamente publicado no dia **28 de março de 2014**, através de afixação no ÁTRIO da Sede da Prefeitura Municipal de Redenção.

Sem mais para o momento, coloca-se à disposição para informações adicionais, e aproveita o ensejo para renovar protestos de estima e consideração.

Cordialmente,


MANUEL SOARES BANDEIRA
PREFEITO MUNICIPAL

Ao Exmo. Sr.
Dr. FRANCISCO DE PAULA ROCHA AGUIAR
Presidente do Tribunal de Contas dos Municípios
Estado do Ceará

EDITAL DE PUBLICAÇÃO

O PREFEITO MUNICIPAL DE REDENÇÃO, no uso de suas atribuições legais conferidas pelo Art. 28, inciso X, da Constituição do Estado do Ceará, Art. 9º da Lei Municipal nº 229/06, Art. 131 da Lei Orgânica do Município, e art. 52, caput da Lei Complementar nº 101/2000, VEM, através deste, tempestivamente, publicar o RELATÓRIO RESUMIDO DA EXECUÇÃO ORÇAMENTÁRIA - RREO, relativo ao 1º (primeiro) bimestre do exercício financeiro de 2014 no Flanelógrafo do Município de Redenção, com fundamento na jurisprudência do Superior Tribunal de Justiça, conforme Decisão proferida no Recurso Especial Nº 105.232 (96/0056484-5/Ceará) e por meio eletrônico através dos portais www.redencao.ce.gov.br e www.conasp.com.br.

Redenção, 28 de março de 2014.



MANUEL SOARES BANDEIRA
Prefeito Municipal

RREO - ANEXO 1 (LRF, Art 52, inciso I, alínea 'a' e 'b' do inciso II e § 10.)

R\$ 1,00

RECEITAS ORÇAMENTÁRIAS	PREVISÃO		PREVISÃO ATUALIZADA (a)	RECEITAS REALIZADAS			SALDO A REALIZAR (a c)	
	INICIAL			NO BIMESTRE (b)	% ATÉ O BIMESTRE (c)	% c/a		
RECEITAS (exceto intra orçamentárias) (I)	51.890.000,00		51.890.000,00	9.030.382,50	17,40	9.030.382,50	17,40	42.859.617,50
RECEITAS CORRENTES	48.910.000,00		48.910.000,00	9.008.137,50	18,42	9.008.137,50	18,42	39.901.862,50
RECEITA TRIBUTÁRIA	1.449.000,00		1.449.000,00	249.109,76	17,19	249.109,76	17,19	1.199.890,24
Impostos	1.376.000,00		1.376.000,00	226.933,77	16,49	226.933,77	16,49	1.149.066,23
Taxas	73.000,00		73.000,00	22.175,99	30,38	22.175,99	30,38	50.824,01
RECEITA DE CONTRIBUIÇÕES	2.200.000,00		2.200.000,00	511.742,04	23,26	511.742,04	23,26	1.688.257,96
Contribuições sociais	2.000.000,00		2.000.000,00	434.697,29	21,73	434.697,29	21,73	1.565.302,71
Contribuições de iluminação pública	200.000,00		200.000,00	77.044,75	38,52	77.044,75	38,52	122.955,25
RECEITA PATRIMONIAL	259.000,00		259.000,00	45.027,22	17,39	45.027,22	17,39	213.972,78
Receitas de valores mobiliários	259.000,00		259.000,00	45.027,22	17,39	45.027,22	17,39	213.972,78
TRANSFERÊNCIAS CORRENTES	44.896.000,00		44.896.000,00	8.188.433,15	18,24	8.188.433,15	18,24	36.707.566,85
Transferências intergovernamentais	44.656.000,00		44.656.000,00	8.179.021,50	18,32	8.179.021,50	18,32	36.476.978,50
Transferências de convênios	240.000,00		240.000,00	9.411,65	3,92	9.411,65	3,92	230.588,35
OUTRAS RECEITAS CORRENTES	106.000,00		106.000,00	13.825,33	13,04	13.825,33	13,04	92.174,67
Multa e juros de mora	17.000,00		17.000,00	0,00	0,00	0,00	0,00	17.000,00
Indenizações e restituições	50.000,00		50.000,00	2.162,32	4,32	2.162,32	4,32	47.837,68
Receita da dívida ativa	36.000,00		36.000,00	11.663,01	32,40	11.663,01	32,40	24.336,99
Receitas correntes diversas	3.000,00		3.000,00	0,00	0,00	0,00	0,00	3.000,00
RECEITAS DE CAPITAL	2.980.000,00		2.980.000,00	22.245,00	0,75	22.245,00	0,75	2.957.755,00
TRANSFERÊNCIAS DE CAPITAL	2.980.000,00		2.980.000,00	22.245,00	0,75	22.245,00	0,75	2.957.755,00
Transferências de convênios	2.980.000,00		2.980.000,00	22.245,00	0,75	22.245,00	0,75	2.957.755,00
RECEITAS (intra orçamentárias) (II)	2.500.000,00		2.500.000,00	613.110,24	24,52	613.110,24	24,52	1.886.889,76
RECEITAS CORRENTES	2.500.000,00		2.500.000,00	613.110,24	24,52	613.110,24	24,52	1.886.889,76
RECEITAS DE CAPITAL	0,00		0,00	0,00	0,00	0,00	0,00	0,00
SUBTOTAL DAS RECEITAS (III) = (I + II)	54.390.000,00		54.390.000,00	9.643.492,74	17,73	9.643.492,74	17,73	44.746.507,26

OPERAÇÕES DE CRÉDITO / REFINANCIAMENTO (IV)

OPERAÇÕES DE CRÉDITO INTERNAS								
Para refinanciamento da dívida mobiliária								
Para refinanciamento da dívida contratual								
OPERAÇÕES DE CRÉDITO EXTERNAS								
Para refinanciamento da dívida mobiliária								

4

RREO - ANEXO I (LRF, Art 52, inciso I, alínea 'a' e 'b' do inciso II e § 10.) R\$ 1,00

Para refinanciamento da dívida contratual										
SUBTOTAL COM REFINANCIAMENTO (V) = (III + IV)	54.390.000,00	54.390.000,00	9.643.492,74	17,73	9.643.492,74	17,73	9.643.492,74	17,73	44.746.507,26	
DÉFICIT (VI)	-	-	-	-	0,00	-	0,00	-	-	-
TOTAL (VII) = (V+VI)	54.390.000,00	54.390.000,00	9.643.492,74	17,73	9.643.492,74	17,73	9.643.492,74	17,73	44.746.507,26	

SALDOS DE EXERCÍCIOS ANTERIORES
 (utilizados para créditos adicionais)
 Superávit financeiro
 Reabertura de créditos adicionais

DESPESAS ORÇAMENTÁRIAS	DOTAÇÃO INICIAL (d)	CRÉDITOS ADICIONAIS (*) (e)	DOTAÇÃO ATUALIZADA (f)=(d+e)	DESPESAS EMPENHADAS			DESPESAS LIQUIDADAS			SALDO	
				NO BIMESTRE	ATÉ O BIMESTRE	% (g/f)	NO BIMESTRE	ATÉ O BIMESTRE (g)	% (g/f)	A LIQUIDAR (f g)	
DESPESAS (exceto intra orçamentárias) (VIII)	51.890.000,00	-75.280,00	51.814.720,00	41.392.865,98	41.392.865,98	13,82	7.160.412,96	7.160.412,96	13,82	44.654.307,04	
DESPESAS CORRENTES	44.928.800,00	2.521.712,00	47.450.512,00	40.230.421,46	40.230.421,46	13,72	6.510.278,92	6.510.278,92	13,72	40.940.233,08	
Pessoal e encargos so	27.673.000,00	291.336,00	27.964.336,00	26.866.982,50	26.866.982,50	16,14	4.513.978,34	4.513.978,34	16,14	23.450.357,66	
Juros e encargos da d	5.000,00	-2.900,00	2.100,00	2.000,00	2.000,00	0,00	0,00	0,00	0,00	2.100,00	
Outras despesas corre	17.250.800,00	2.233.276,00	19.484.076,00	13.361.438,96	13.361.438,96	10,25	1.996.300,58	1.996.300,58	10,25	17.487.775,42	
DESPESAS DE CAPITAL	5.664.000,00	-2.596.992,00	3.067.008,00	1.162.444,52	1.162.444,52	21,20	650.134,04	650.134,04	21,20	2.416.873,96	
Investimentos	5.252.000,00	-2.587.992,00	2.664.008,00	795.444,52	795.444,52	23,75	632.638,82	632.638,82	23,75	2.031.369,18	
Inversões financeiras	20.000,00	-9.000,00	11.000,00	0,00	0,00	0,00	0,00	0,00	0,00	11.000,00	
Amortização de dívida	392.000,00	0,00	392.000,00	367.000,00	367.000,00	4,46	17.495,22	17.495,22	4,46	374.504,78	
Reserva de contingênci	467.200,00	0,00	467.200,00	0,00	0,00	0,00	0,00	0,00	0,00	467.200,00	
Reserva do RPPS	830.000,00	0,00	830.000,00	0,00	0,00	0,00	0,00	0,00	0,00	830.000,00	
DESPESAS (intra orçamentárias) (IX)	2.500.000,00	75.280,00	2.575.280,00	2.522.900,91	2.522.900,91	17,91	461.214,07	461.214,07	17,91	2.114.065,93	
DESPESAS CORRENTES	2.385.000,00	75.280,00	2.460.280,00	2.422.900,91	2.422.900,91	16,69	410.719,93	410.719,93	16,69	2.049.560,07	
Pessoal e encargos so	2.379.000,00	76.280,00	2.455.280,00	2.417.900,91	2.417.900,91	16,68	409.623,30	409.623,30	16,68	2.045.656,70	
Juros e encargos da d	5.000,00	0,00	5.000,00	5.000,00	5.000,00	21,93	1.096,63	1.096,63	21,93	3.903,37	
Outras despesas corre	1.000,00	-1.000,00	0,00	0,00	0,00	0,00	0,00	0,00	0,00	0,00	
DESPESAS DE CAPITAL	115.000,00	0,00	115.000,00	100.000,00	100.000,00	43,91	50.494,14	50.494,14	43,91	64.505,86	
Amortização de dívida	115.000,00	0,00	115.000,00	100.000,00	100.000,00	43,91	50.494,14	50.494,14	43,91	64.505,86	

8

RREO - Anexo 2 (LRF, Art.52, inciso II, alínea 'c')

R\$ 1,00

FUNÇÃO / SUBFUNÇÃO	DOTAÇÃO INICIAL	DOTAÇÃO ATUALIZADA (a)	DESPESAS EMPENHADAS		DESPESAS LIQUIDADAS		%	%	SALDO A LIQUIDAR (a b)
			NO BIMESTRE	ATÉ O BIMESTRE	NO BIMESTRE	ATÉ O BIMESTRE (b)			
DESPESAS (EXCETO INTRA ORÇAMENTARIAS) (I)	51.890.000,00	51.814.720,00	41.392.865,98	41.392.865,98	7.160.412,96	7.160.412,96	93,95	13,82	44.654.307,04
LEGISLATIVA									
Ação Legislativa	1.436.000,00	1.436.000,00	0,00	0,00	0,00	0,00	0,00	0,00	1.436.000,00
ADMINISTRAÇÃO									
Planejamento e Orçamento	4.531.000,00	5.430.485,00	5.133.362,80	5.133.362,80	897.903,74	897.903,74	11,78	16,53	4.532.581,26
Administração Geral	145.000,00	145.000,00	45.000,00	45.000,00	9.000,00	9.000,00	0,12	6,21	136.000,00
Administração Financeira	3.351.000,00	3.998.492,00	3.846.211,42	3.846.211,42	669.806,80	669.806,80	8,79	16,75	3.328.685,20
Comunicação Social	664.000,00	860.293,00	816.941,38	816.941,38	174.385,91	174.385,91	2,29	20,27	685.907,09
Outros Encargos Especiais	50.000,00	106.700,00	105.210,00	105.210,00	9.607,50	9.607,50	0,13	9,00	97.092,50
ASSISTÊNCIA SOCIAL									
Administração Geral	2.130.000,00	2.384.000,00	1.918.193,32	1.918.193,32	320.000,00	320.000,00	0,46	10,97	284.896,47
Assistência ao Idoso	800.000,00	847.800,00	755.044,46	755.044,46	134.525,55	134.525,55	1,77	15,87	713.274,45
Assistência à Criança e ao Adolescente	10.000,00	6.000,00	1.500,00	1.500,00	140,80	140,80	0,00	2,35	5.859,20
Assistência Comunitária	258.000,00	212.500,00	107.700,00	107.700,00	22.833,66	22.833,66	0,30	10,75	189.666,34
Direitos Individuais, Cole	1.039.000,00	1.294.700,00	1.053.948,86	1.053.948,86	108.342,30	108.342,30	1,42	8,37	1.186.357,70
PREVIDÊNCIA SOCIAL									
Administração Geral	4.262.000,00	4.262.000,00	0,00	0,00	0,00	0,00	0,00	0,00	23.000,00
Previdência Básica	340.000,00	320.940,00	217.560,00	217.560,00	36.593,53	36.593,53	0,48	11,40	284.346,47
Previdência do Regime Esta	321.000,00	321.000,00	0,00	0,00	0,00	0,00	0,00	0,00	321.000,00
SAÚDE									
Administração Geral	3.601.000,00	3.620.060,00	3.620.051,00	3.620.051,00	694.456,41	694.456,41	9,11	19,18	2.925.603,59
Atenção Básica	11.346.800,00	11.175.960,00	8.506.293,04	8.506.293,04	1.666.145,78	1.666.145,78	21,86	14,91	9.509.814,22
Assistência Hospitalar e A	885.000,00	1.168.000,00	961.428,18	961.428,18	106.754,02	106.754,02	1,40	9,14	1.061.245,98
Supporte Profilático e Tera	4.121.000,00	4.551.481,00	3.340.339,05	3.340.339,05	722.765,41	722.765,41	9,48	15,88	3.828.715,59
Vigilância Sanitária	5.931.800,00	5.100.479,00	3.911.325,81	3.911.325,81	768.158,49	768.158,49	10,08	15,06	4.332.320,51
Vigilância Epidemiológica	160.000,00	107.000,00	91.000,00	91.000,00	13.520,37	13.520,37	0,18	12,64	93.479,63
EDUCAÇÃO									
Administração Geral	183.000,00	183.000,00	165.000,00	165.000,00	49.937,66	49.937,66	0,66	27,29	133.062,34
Alimentação e Nutrição	66.000,00	66.000,00	37.200,00	37.200,00	5.009,83	5.009,83	0,07	7,59	60.990,17
Ensino Fundamental	19.618.000,00	19.598.000,00	18.484.244,79	18.484.244,79	2.708.424,85	2.708.424,85	35,54	13,82	16.889.575,15
	1.054.000,00	1.073.016,00	1.005.136,40	1.005.136,40	117.648,79	117.648,79	1,54	10,96	955.367,21
	510.000,00	1.715.000,00	1.714.872,50	1.714.872,50	57.973,36	57.973,36	0,76	3,38	1.657.026,64
	15.183.000,00	14.002.384,00	13.631.031,89	13.631.031,89	2.043.322,97	2.043.322,97	26,81	14,59	11.959.061,03

V

RREO - Anexo 2 (LRF, Art.52, inciso II, alínea 'c')

R\$ 1,00

FUNÇÃO / SUBFUNÇÃO	DOTAÇÃO INICIAL	DOTAÇÃO ATUALIZADA (a)	DESPESAS EMPENHADAS		DESPESAS LIQUIDADAS		%	%	%	SALDO A LIQUIDAR (a b)
			NO BIMESTRE	ATÉ O BIMESTRE	NO BIMESTRE	ATÉ O BIMESTRE (b)				
Ensino Médio	390.000,00	643.500,00	642.997,00	642.997,00	64.299,70	64.299,70	0,84	9,99	579.200,30	
Educação Infantil	1.831.000,00	1.639.100,00	1.355.207,00	1.355.207,00	410.386,30	410.386,30	5,38	25,04	1.228.713,70	
Educação de Jovens e Adult	585.000,00	460.000,00	135.000,00	135.000,00	14.793,73	14.793,73	0,19	3,22	445.206,27	
Educação Especial	65.000,00	65.000,00	0,00	0,00	0,00	0,00	0,00	0,00	65.000,00	
CULTURA	460.000,00	471.210,00	292.200,00	292.200,00	38.860,99	38.860,99	0,51	8,25	432.349,01	
Administração Geral	290.000,00	322.210,00	291.600,00	291.600,00	38.260,99	38.260,99	0,50	11,87	283.949,01	
Patrimônio Hist Artístico	82.000,00	82.000,00	600,00	600,00	600,00	600,00	0,01	0,73	81.400,00	
Difusão Cultural	88.000,00	67.000,00	0,00	0,00	0,00	0,00	0,00	0,00	67.000,00	
URBANISMO	2.333.000,00	1.803.000,00	1.364.943,68	1.364.943,68	249.446,59	249.446,59	3,27	13,84	1.553.553,41	
Infra Estrutura Urbana	1.590.000,00	1.050.000,00	816.243,68	816.243,68	246.775,52	246.775,52	3,24	23,50	803.224,48	
Serviços Urbanos	743.000,00	753.000,00	548.700,00	548.700,00	2.671,07	2.671,07	0,04	0,35	750.328,93	
HABITAÇÃO	530.000,00	530.000,00	0,00	0,00	0,00	0,00	0,00	0,00	530.000,00	
Habitação Urbana	530.000,00	530.000,00	0,00	0,00	0,00	0,00	0,00	0,00	530.000,00	
SANEAMENTO	1.142.000,00	271.765,00	62.000,00	62.000,00	1.766,56	1.766,56	0,02	0,65	269.998,44	
Serviços Urbanos	130.000,00	130.000,00	62.000,00	62.000,00	1.766,56	1.766,56	0,02	1,36	128.233,44	
Saneamento Básico Urbano	1.012.000,00	141.765,00	0,00	0,00	0,00	0,00	0,00	0,00	141.765,00	
GESTÃO AMBIENTAL	202.000,00	202.000,00	35.870,00	35.870,00	1.645,74	1.645,74	0,02	0,81	200.354,26	
Preservação e Conservação	62.000,00	62.000,00	35.870,00	35.870,00	1.645,74	1.645,74	0,02	2,65	60.354,26	
Controle Ambiental	40.000,00	40.000,00	0,00	0,00	0,00	0,00	0,00	0,00	40.000,00	
Recursos Hídricos	100.000,00	100.000,00	0,00	0,00	0,00	0,00	0,00	0,00	100.000,00	
AGRICULTURA	623.000,00	623.000,00	362.570,00	362.570,00	44.325,29	44.325,29	0,58	7,11	578.674,71	
Administração Geral	416.000,00	416.000,00	361.080,00	361.080,00	42.835,29	42.835,29	0,56	10,30	373.164,71	
Abastecimento	21.000,00	21.000,00	1.490,00	1.490,00	1.490,00	1.490,00	0,02	7,10	19.510,00	
Extensão Rural	80.000,00	80.000,00	0,00	0,00	0,00	0,00	0,00	0,00	80.000,00	
Irrigação	80.000,00	80.000,00	0,00	0,00	0,00	0,00	0,00	0,00	80.000,00	
Promoção da Produção Agrop	26.000,00	26.000,00	0,00	0,00	0,00	0,00	0,00	0,00	26.000,00	
INDÚSTRIA	0,00	415.000,00	415.000,00	415.000,00	415.000,00	415.000,00	5,45	100,00	0,00	
Produção Industrial	0,00	415.000,00	415.000,00	415.000,00	415.000,00	415.000,00	5,45	100,00	0,00	
COMÉRCIO E SERVIÇOS	55.000,00	55.000,00	0,00	0,00	0,00	0,00	0,00	0,00	55.000,00	
Promoção Comercial	55.000,00	55.000,00	0,00	0,00	0,00	0,00	0,00	0,00	55.000,00	
COMUNICAÇÕES	15.000,00	15.000,00	0,00	0,00	0,00	0,00	0,00	0,00	15.000,00	
Telecomunicações	15.000,00	15.000,00	0,00	0,00	0,00	0,00	0,00	0,00	15.000,00	
ENERGIA	50.000,00	50.000,00	0,00	0,00	0,00	0,00	0,00	0,00	50.000,00	

12

1º bimestre de 2014 (Janeiro a Fevereiro)

RREO - Anexo 2 (LRF, Art.52, inciso II, alínea 'c')

R\$ 1,00

FUNÇÃO / SUBFUNÇÃO	DOTAÇÃO		DOTAÇÃO ATUALIZADA		DESPESAS EMPENHADAS		DESPESAS LIQUIDADAS		%	%	%	SALDO A LIQUIDAR (a b)
	INICIAL		(a)		NO BIMESTRE	ATÉ O BIMESTRE	NO BIMESTRE	ATÉ O BIMESTRE				
Energia Elétrica	50.000,00		50.000,00		0,00	0,00	0,00	0,00	0,00	0,00	0,00	50.000,00
TRANSPORTE	530.000,00		530.000,00		140.000,00	140.000,00	24.335,78	24.335,78	0,32	4,59	0,32	505.664,22
Transporte Rodoviário	530.000,00		530.000,00		140.000,00	140.000,00	24.335,78	24.335,78	0,32	4,59	0,32	505.664,22
DESPORTO E LAZER	595.000,00		595.000,00		171.577,35	171.577,35	28.279,45	28.279,45	0,37	4,75	0,37	566.720,55
Administração Geral	190.000,00		192.450,00		162.577,35	162.577,35	19.279,45	19.279,45	0,25	10,02	0,25	173.170,55
Desporto Comunitário	405.000,00		402.550,00		9.000,00	9.000,00	9.000,00	9.000,00	0,12	2,24	0,12	393.550,00
ENCARGOS ESPECIAIS	734.000,00		670.100,00		669.000,00	669.000,00	87.385,94	87.385,94	1,15	13,04	1,15	582.714,06
Serviço da Dívida Interna	714.000,00		651.100,00		650.000,00	650.000,00	86.385,94	86.385,94	1,13	13,27	1,13	564.714,06
Outros Encargos Especiais	20.000,00		19.000,00		19.000,00	19.000,00	1.000,00	1.000,00	0,01	5,26	0,01	18.000,00
RESERVA DE CONTINGÊNCIA	467.200,00		467.200,00		0,00	0,00	0,00	0,00	0,00	0,00	0,00	467.200,00
Reserva de Contingência	467.200,00		467.200,00		0,00	0,00	0,00	0,00	0,00	0,00	0,00	467.200,00
RESERVA DO RPPS	830.000,00		830.000,00		0,00	0,00	0,00	0,00	0,00	0,00	0,00	830.000,00
Reserva do RPPS	830.000,00		830.000,00		0,00	0,00	0,00	0,00	0,00	0,00	0,00	830.000,00
DESPESAS (INTRA ORÇAMENTARIAS) (II)	2.500.000,00		2.575.280,00		2.522.900,91	2.522.900,91	461.214,07	461.214,07	6,05	17,91	6,05	2.114.065,93
LEGISLATIVA	40.000,00		40.000,00		0,00	0,00	0,00	0,00	0,00	0,00	0,00	40.000,00
Ação Legislativa	40.000,00		40.000,00		0,00	0,00	0,00	0,00	0,00	0,00	0,00	40.000,00
ADMINISTRAÇÃO	138.000,00		227.780,00		227.779,24	227.779,24	84.549,38	84.549,38	1,11	37,12	1,11	143.230,62
Planejamento e Orçamento	5.000,00		5.000,00		5.000,00	5.000,00	0,00	0,00	0,00	0,00	0,00	5.000,00
Administração Geral	83.000,00		172.780,00		172.779,24	172.779,24	79.431,24	79.431,24	1,04	45,97	1,04	93.348,76
Administração Financeira	50.000,00		50.000,00		50.000,00	50.000,00	5.118,14	5.118,14	0,07	10,24	0,07	44.881,86
ASSISTÊNCIA SOCIAL	40.000,00		31.000,00		30.000,00	30.000,00	4.998,57	4.998,57	0,07	16,12	0,07	26.001,43
Administração Geral	30.000,00		30.000,00		30.000,00	30.000,00	4.998,57	4.998,57	0,07	16,66	0,07	25.001,43
Assistência Comunitária	10.000,00		1.000,00		0,00	0,00	0,00	0,00	0,00	0,00	0,00	1.000,00
PREVIDÊNCIA SOCIAL	5.000,00		5.000,00		0,00	0,00	0,00	0,00	0,00	0,00	0,00	5.000,00
Administração Geral	5.000,00		5.000,00		0,00	0,00	0,00	0,00	0,00	0,00	0,00	5.000,00
SAÚDE	618.000,00		618.000,00		618.000,00	618.000,00	101.223,19	101.223,19	1,33	16,38	1,33	516.776,81
Administração Geral	150.000,00		150.000,00		150.000,00	150.000,00	42.152,39	42.152,39	0,55	28,10	0,55	107.847,61
Atenção Básica	118.000,00		118.000,00		118.000,00	118.000,00	46.877,54	46.877,54	0,62	39,73	0,62	71.122,46
Assistência Hospitalar e A	350.000,00		350.000,00		350.000,00	350.000,00	12.193,26	12.193,26	0,16	3,48	0,16	337.806,74
EDUCAÇÃO	1.453.000,00		1.453.000,00		1.447.121,67	1.447.121,67	213.479,16	213.479,16	2,80	14,69	2,80	1.239.520,84

12


RELATÓRIO RESUMIDO DA EXECUÇÃO ORÇAMENTÁRIA
 DEMONSTRATIVO DA EXECUÇÃO DAS DESPESAS POR FUNÇÃO/SUBFUNÇÃO
 ORÇAMENTO FISCAL E DA SEGURIDADE SOCIAL
 1º bimestre de 2014 (Janeiro a Fevereiro)

RREO - Anexo 2 (LRF, Art.52, inciso II, alínea 'c')

R\$ 1,00

FUNÇÃO / SUBFUNÇÃO	DOTAÇÃO INICIAL	DOTAÇÃO ATUALIZADA (a)	DESPESAS EMPENHADAS		DESPESAS LIQUIDADAS		%	%	%	SALDO
			NO BIMESTRE	ATÉ O BIMESTRE	NO BIMESTRE	ATÉ O BIMESTRE				
Administração Geral	12.000,00	12.000,00	11.121,67	11.121,67	3.848,60	3.848,60	0,05	0,05	32,07	8.151,40
Ensino Fundamental	1.346.000,00	1.346.000,00	1.341.000,00	1.341.000,00	209.630,56	209.630,56	2,75	2,75	15,57	1.136.369,44
Educação Infantil	80.000,00	80.000,00	80.000,00	80.000,00	0,00	0,00	0,00	0,00	0,00	80.000,00
Educação de Jovens e Adult	15.000,00	15.000,00	15.000,00	15.000,00	0,00	0,00	0,00	0,00	0,00	15.000,00
CULTURA	50.000,00	50.000,00	50.000,00	50.000,00	2.335,68	2.335,68	0,03	0,03	4,67	47.664,32
Administração Geral	50.000,00	50.000,00	50.000,00	50.000,00	2.335,68	2.335,68	0,03	0,03	4,67	47.664,32
AGRICULTURA	30.000,00	30.000,00	30.000,00	30.000,00	3.037,32	3.037,32	0,04	0,04	10,12	26.962,68
Administração Geral	30.000,00	30.000,00	30.000,00	30.000,00	3.037,32	3.037,32	0,04	0,04	10,12	26.962,68
DESPORTO E LAZER	15.000,00	15.000,00	15.000,00	15.000,00	0,00	0,00	0,00	0,00	0,00	15.000,00
Administração Geral	15.000,00	15.000,00	15.000,00	15.000,00	0,00	0,00	0,00	0,00	0,00	15.000,00
ENCARGOS ESPECIAIS	111.000,00	105.500,00	105.000,00	105.000,00	51.590,77	51.590,77	0,68	0,68	48,90	53.909,23
Serviço da Dívida Interna	111.000,00	105.500,00	105.000,00	105.000,00	51.590,77	51.590,77	0,68	0,68	48,90	53.909,23
TOTAL (III) = (I + II)	54.390.000,00	54.390.000,00	43.915.766,89	43.915.766,89	7.621.627,03	7.621.627,03	100,00	100,00	14,01	46.768.372,97

FONTE: SISTEMA: Aspec Informática - Unidade Responsável: Prefeitura Municipal de Redenção - DATA DA EMISSÃO: 28/02/2014 - HORA DA EMISSÃO: 11:15:48


 MANOEL SOARES BANDEIRA
 Prefeito Municipal

CONASP CONTABILIDADE ASSESSORIA E PROC
 Contador

ESPECIFICAÇÃO	EVOLUÇÃO DA RECEITA REALIZADA NOS ÚLTIMOS 12 MESES											
	Mar/2013	Abr/2013	Mai/2013	Jun/2013	Jul/2013	Ago/2013	Set/2013	Out/2013	Nov/2013	Dez/2013	Jan/2014	Feb/2014
RECEITAS CORRENTES (I)	3.423.923,65	4.135.732,19	4.083.387,98	3.833.603,33	3.320.366,80	4.068.018,12						
Receita tributária	88.774,52	113.828,52	115.255,35	89.424,60	133.624,01	132.306,23						
IPTU	500,00	0,00	0,00	0,00	0,00	0,00						
ISS	44.093,97	62.823,08	65.940,73	47.502,23	70.934,55	76.643,43						
ITBI	0,00	200,00	807,92	600,00	420,00	4.400,00						
IRRF	39.553,64	45.449,45	42.014,07	34.657,36	59.178,02	46.262,05						
Outras receitas tributárias	4.626,91	5.355,99	6.492,63	6.665,01	3.091,44	5.000,75						
Receita patrimonial	10.991,59	12.939,99	14.589,98	16.037,01	17.279,65	17.428,59						
Transferências correntes	3.098.935,23	3.786.227,39	3.798.565,07	3.576.896,43	2.925.789,00	3.763.987,00						
Cota parte do FPM	999.012,79	1.071.918,20	1.540.200,77	1.284.979,03	915.068,34	1.196.437,26						
Cota parte do ICMS	220.060,40	219.336,49	215.692,42	220.851,67	226.311,75	239.803,56						
Cota parte do IPVA	49.352,61	46.083,65	44.367,96	15.567,72	14.220,42	10.777,17						
Cota parte do ITR	98,92	95,34	38,03	86,77	73,29	42,68						
Transferências da LC 87/96	0,00	3.643,55	910,89	910,89	910,89	910,89						
Transferências da LC 61/89	660,16	605,31	813,98	847,77	835,08	893,53						
Transferências do Fundeb	1.069.225,71	1.666.692,15	1.250.803,81	1.093.757,14	1.016.906,84	1.138.731,56						
Outras transferências correntes	760.524,64	777.852,70	745.737,21	959.895,44	751.462,39	1.176.390,35						
Outras receitas correntes	2.877,75	9.679,43	11.537,95	5.425,82	3.968,08	7.028,83						
DEDUÇÕES (II)	476.181,46	410.489,66	490.766,26	425.594,37	471.189,93	437.040,41						
Contrib. plano de prev. do servidor	222.344,56	142.153,23	130.361,54	120.945,87	239.706,06	147.267,47						
Ded. de receita para formação do Fundeb	253.836,90	268.336,43	360.404,72	304.648,50	231.483,87	289.772,94						
RECEITA CORRENTE LÍQUIDA (III)=(I II)	2.947.742,19	3.725.242,53	3.592.621,72	3.408.008,96	2.849.176,87	3.630.977,71						


ESPECIFICAÇÃO	EVOLUÇÃO DA RECEITA REALIZADA NOS ÚLTIMOS 12 MESES											
	Set/2013	Out/2013	Nov/2013	Dez/2013	Jan/2014	Feb/2014	TOTAL (ÚLTIMOS 12 MESES)	PREVISÃO ATUALIZADA EXERCÍCIO				
RECEITAS CORRENTES (I)	3.924.019,65	3.683.119,56	4.042.393,66	6.436.140,69	4.951.044,38	4.898.955,80	50.800.705,81	52.997.000,00				
Receita tributária	134.566,65	109.084,89	148.832,43	241.583,70	153.000,60	96.109,16	1.556.390,66	1.449.000,00				
IPTU	208,18	3.883,77	11.205,73	7.665,39	0,00	54,12	23.517,19	16.000,00				
ISS	79.172,36	69.154,45	78.243,87	114.951,11	85.479,81	59.240,12	854.179,71	700.000,00				
ITBI	700,00	3.000,00	2.141,65	111,81	2.211,60	2.304,12	16.896,70	10.000,00				

RREO - ANEXO 3 (LRF, Art.53, inciso I)

R\$ 1,00

IRRR	52.606,67	30.952,67	55.030,50	115.447,34	53.466,10	24.178,30	598.796,17	650.000,00
Outras receitas tributárias	1.879,44	2.094,00	2.210,68	3.408,05	11.843,49	10.332,50	63.000,89	73.000,00
Receita de contribuições	142.771,78	177.338,70	155.634,10	150.787,64	326.615,26	185.126,78	2.249.908,31	2.200.000,00
Receita patrimonial	18.821,76	21.005,39	19.027,14	1.351.234,22	21.480,77	23.546,45	1.544.382,54	259.000,00
Transferências correntes	3.509.540,44	3.371.849,48	3.704.492,47	4.672.885,27	4.443.170,09	4.587.125,74	45.239.463,61	48.983.000,00
Cota parte do FPM	990.208,81	627.465,80	1.377.381,51	2.077.941,98	1.686.331,22	1.800.755,09	15.567.700,80	17.000.000,00
Cota parte do ICMS	241.494,33	276.879,59	234.231,59	298.204,95	277.885,27	234.408,43	2.905.160,45	3.000.000,00
Cota parte do IPVA	7.781,67	7.875,82	5.867,25	4.262,11	72.409,31	133.879,63	412.445,32	400.000,00
Cota parte do ITR	337,79	364.121,20	299,13	107,31	17,25	66,35	365.384,06	5.000,00
Transferências da LC 87/96	910,89	910,89	910,89	910,89	931,68	931,68	12.794,03	15.000,00
Transferências da LC 61/89	812,79	868,88	963,80	1.030,10	919,72	778,67	10.029,79	15.000,00
Transferências do Fundeb	1.068.402,13	1.139.994,74	1.160.932,76	1.323.870,02	1.409.558,43	1.754.005,52	15.122.880,81	16.500.000,00
Outras transferências correntes	1.199.592,03	953.732,56	893.905,54	966.557,91	995.117,21	662.300,37	10.843.068,35	12.048.000,00
Outras receitas correntes	118.319,02	3.841,10	4.407,52	19.649,86	6.777,66	7.047,67	210.560,69	106.000,00
DEDUÇÕES (II)	391.080,95	398.056,99	465.521,37	483.202,42	695.239,72	581.320,25	5.725.684,76	6.087.000,00
Contrib. plano de prev. do servidor	142.771,78	142.432,65	141.591,58	138.165,45	287.540,92	147.156,37	2.002.437,48	2.000.000,00
Ded. de receita para formação do Fundeb	248.309,17	255.624,34	323.930,76	345.036,97	407.698,80	434.163,88	3.723.247,28	4.087.000,00
RECEITA CORRENTE LÍQUIDA (III)=(I II)	3.532.938,70	3.285.062,57	3.576.871,32	5.952.938,27	4.255.804,66	4.317.635,55	45.075.021,05	46.910.000,00

FONTE: SISTEMA: Aspec Informática - UNIDADE RESPONSÁVEL: Prefeitura Municipal de Redenção - DATA DA EMISSÃO: 28/02/2014 - HORA DA EMISSÃO: 11:16:05


 MANOEL SOARES BANDEIRA
 Prefeito Municipal

CONASP CONTABILIDADE, PESSOAL E PROC
 Contador

RELATÓRIO RESUMIDO DA EXECUÇÃO ORÇAMENTÁRIA
 DEMONST. DAS RECEITAS E DESPESAS PREVIDENCIÁRIAS
 DO REGIME PRÓPRIO DOS SERVIDORES PÚBLICOS
 ORÇAMENTO DA SEGURIDADE SOCIAL
 1º bimestre de 2014 (Janeiro a Fevereiro)

RREO - ANEXO 4 (LRF, Art 53, inciso II)

R\$ 1,0

RECEITAS PREVIDENCIÁRIAS	PREVISÃO INICIAL	PREVISÃO ATUALIZADA	RECEITAS REALIZADAS		
			NO BIMESTRE	ATÉ O BIMESTRE	ATÉ O BIMESTRE ANO ANTERIOR
RECEITAS PREVIDENCIÁRIAS (Exceto intra orç.) (I)	2.100.000,00	2.100.000,00	434.843,92	434.843,92	142.984,16
RECEITAS CORRENTES	2.100.000,00	2.100.000,00	434.843,92	434.843,92	142.984,16
Receita de contribuições de segurados	2.000.000,00	2.000.000,00	434.697,29	434.697,29	140.999,48
Pessoal civil	2.000.000,00	2.000.000,00	434.697,29	434.697,29	140.999,48
Ativo	2.000.000,00	2.000.000,00	434.697,29	434.697,29	140.999,48
Receita patrimonial	100.000,00	100.000,00	146,63	146,63	1.984,68
Receita de valores mobiliários	100.000,00	100.000,00	146,63	146,63	1.984,68
Outras receitas correntes	0,00	0,00	0,00	0,00	0,00
Demais receitas correntes	0,00	0,00	0,00	0,00	0,00
RECEITAS DE CAPITAL	0,00	0,00	0,00	0,00	0,00
() DEDUÇÕES DE RECEITA	0,00	0,00	0,00	0,00	0,00
RECEITAS PREVIDENCIÁRIAS (Intra orç.) (II)	2.500.000,00	2.500.000,00	613.110,24	613.110,24	96.898,24
RECEITAS CORRENTES	2.500.000,00	2.500.000,00	613.110,24	613.110,24	96.898,24
Outras receitas de contribuição	2.500.000,00	2.500.000,00	613.110,24	613.110,24	96.898,24
RECEITAS DE CAPITAL	0,00	0,00	0,00	0,00	0,00
() DEDUÇÕES DE RECEITA	0,00	0,00	0,00	0,00	0,00
TOTAL DAS RECEITAS PREVIDENCIÁRIAS (III) = (I+II)	4.600.000,00	4.600.000,00	1.047.954,16	1.047.954,16	239.882,40

DESPESAS PREVIDENCIÁRIAS	DOTAÇÃO INICIAL	DOTAÇÃO ATUALIZADA	DESPESAS LIQUIDADAS		
			NO BIMESTRE	ATÉ O BIMESTRE	ATÉ O BIMESTRE ANO ANTERIOR
DESP. PREV. (Exceto intra orç.) (IV)	5.092.000,00	5.092.000,00	731.049,94	731.049,94	556.080,44
ADMINISTRAÇÃO	1.446.000,00	1.426.940,00	30.193,53	30.193,53	40.647,43
Despesas correntes	1.441.000,00	1.421.940,00	30.193,53	30.193,53	40.647,43
Despesas de capital	5.000,00	5.000,00	0,00	0,00	0,00
PREVIDÊNCIA	3.646.000,00	3.665.060,00	700.856,41	700.856,41	515.433,01
Pessoal civil	3.646.000,00	3.665.060,00	700.856,41	700.856,41	515.433,01
Aposentadorias	2.600.000,00	2.600.000,00	493.319,68	493.319,68	383.677,80
Pensões	450.000,00	450.000,00	76.310,68	76.310,68	65.983,34
Outros benefícios previdenciários	596.000,00	615.060,00	131.226,05	131.226,05	65.771,87
DESP. PREV. (Intra orç.) (V)	5.000,00	5.000,00	0,00	0,00	0,00
ADMINISTRAÇÃO	5.000,00	5.000,00	0,00	0,00	0,00
Despesas correntes	5.000,00	5.000,00	0,00	0,00	0,00
PREVIDÊNCIA	0,00	0,00	0,00	0,00	0,00
TOTAL DAS DESP. PREV. (VI) = (IV+V)	5.097.000,00	5.097.000,00	731.049,94	731.049,94	556.080,44
RESULTADO PREVIDENCIÁRIO (VII) = (IV + V)	-497.000,00	-497.000,00	316.904,22	316.904,22	-316.198,04
APORTE DE RECURSOS PARA O RPPS					

RELATÓRIO RESUMIDO DA EXECUÇÃO ORÇAMENTÁRIO
DEMONST. DAS RECEITAS E DESPESAS PREVIDENCIÁRIAS
DO REGIME PRÓPRIO DOS SERVIDORES PÚBLICOS
ORÇAMENTO DA SEGURIDADE SOCIAL
1º bimestre de 2014 (Janeiro a Fevereiro)

RREO - ANEXO 4 (LRF, Art 53, inciso II)


R\$ 1,0

RESERVA ORÇAMENTÁRIA DO RPPS | 830.000,00 |


BENS E DIREITOS DO RPPS

CAIXA | 0,00 |
BANCOS CONTA MOVIMENTO | 0,00 |
INVESTIMENTOS | 0,00 |
OUTROS BENS E DIREITOS | 0,00 |

FONTE: SISTEMA: Aspec Informática - UNID RESPONSÁVEL: Prefeitura Municipal de Redenção - DATA DA EMISSÃO: 28/02/2014 - HORA : 11:16:37



MANUEL SOARES BANDEIRA
Prefeito Municipal



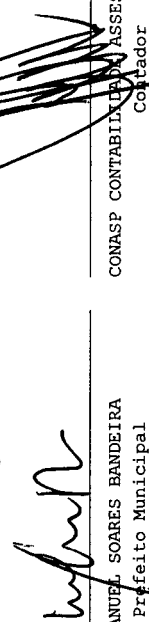
CONASP CONTABILIDADE ASSESSORIA E PROC
Contador

RREO - ANEXO 5 (LRF, Art 53, inciso III) R\$ 1,00

	S A L D O S			
	EM	EM	EM	EM
	31/DEZ/2013 (a)	NOV/13 a DEZ/13 (b)	JAN/14 a FEV/14 (c)	
DÍVIDA FISCAL LÍQUIDA PREVIDENCIÁRIA				
DÍVIDA CONSOLIDADA PREVIDENCIÁRIA (VII)				
Passivo atuarial	0,00	0,00	0,00	0,00
Demais dívidas	0,00	0,00	0,00	0,00
DEDUÇÕES (VIII)				
Disponibilidade de caixa bruta	0,00	0,00	0,00	55.586,12
Investimentos	3.626,84	0,00	0,00	75.360,71
Demais haveres financeiros	0,00	0,00	0,00	0,00
() Restos a pagar processados	9.105,14	0,00	0,00	9.105,14
	326.963,34	0,00	0,00	28.879,73
DÍVIDA CONSOLIDADA LÍQUIDA PREVIDENCIÁRIA (IX) = (VII - VIII)	0,00	0,00	0,00	-55.586,12
PASSIVOS RECONHECIDOS (X)	0,00	0,00	0,00	0,00
DÍVIDA FISCAL LÍQUIDA PREVIDENCIÁRIA (XI) = (IX - X)	0,00	0,00	0,00	-55.586,12

FONTE: SISTEMA: Aspec Informática - UNIDADE RESPONSÁVEL: Prefeitura Municipal de Redenção - DATA DA EMISSÃO: 28/02/2014 - HORA DA EMISSÃO: 11:17:08

Nota - O valor do item 'II' somente será preenchido se for positivo.
 - O valor do item 'VIII' somente será preenchido se for positivo.


 MANUEL SOARES BANDEIRA
 Prefeito Municipal

CONASP CONTABILIDADE ASSESSORIA E PROC
 Contador

RREO - ANEXO 6 (LRF, Art 53, inciso III)

R\$ 1,00

	RECEITAS REALIZADAS			
	PREVISÃO ATUALIZADA	NO BIMESTRE	ATÉ O BIMESTRE	ATÉ O BIMESTRE ANO ANTERIOR
RECEITAS PRIMÁRIAS				
RECEITAS PRIMÁRIAS CORRENTES (I)				
Receita tributária	51.151.000,00	9.576.220,52	9.576.220,52	7.039.071,79
IPTU	1.449.000,00	249.109,76	249.109,76	164.461,10
ISS	16.000,00	54,12	54,12	0,00
ITBI	700.000,00	144.719,93	144.719,93	106.654,17
IRRF	10.000,00	4.515,32	4.515,32	1.100,00
Outras receitas tributárias	650.000,00	77.644,40	77.644,40	42.863,19
Receita de contribuições	73.000,00	22.175,99	22.175,99	13.843,74
Receita previdenciárias	4.700.000,00	1.124.852,28	1.124.852,28	237.897,72
Outras receitas de contribuição	4.500.000,00	1.047.807,53	1.047.807,53	237.897,72
Receita patrimonial líquida	200.000,00	77.044,75	77.044,75	0,00
Receita patrimonial	0,00	0,00	0,00	0,00
() Aplicações financeiras	259.000,00	45.027,22	45.027,22	20.544,32
Transferências correntes	259.000,00	45.027,22	45.027,22	20.544,32
Cota parte do FPM	44.896.000,00	8.188.433,15	8.188.433,15	6.623.925,40
Cota parte do ICMS	13.600.000,00	2.789.669,10	2.789.669,10	2.419.232,94
Convênios	2.400.000,00	407.007,80	407.007,80	383.054,70
Outras transferências correntes	240.000,00	9.411,65	9.411,65	0,00
Demais receitas correntes	28.656.000,00	4.982.344,60	4.982.344,60	3.821.637,76
Dívida ativa	106.000,00	13.825,33	13.825,33	12.787,57
Diversas receitas correntes	36.000,00	11.663,01	11.663,01	7.597,63
RECEITAS DE CAPITAL (II)	70.000,00	2.162,32	2.162,32	5.189,94
Operações de crédito (III)	2.980.000,00	22.245,00	22.245,00	0,00
Amortização de empréstimos (IV)	0,00	0,00	0,00	0,00
Alienação de bens (V)	0,00	0,00	0,00	0,00
Transferências de capital	2.980.000,00	22.245,00	22.245,00	0,00
Convênios	2.980.000,00	22.245,00	22.245,00	0,00
RECEITAS PRIMÁRIAS DE CAPITAL (VI)= (II - III - IV - V)				
RECEITA PRIMÁRIA TOTAL (VII)= (I + IV)	54.131.000,00	9.598.465,52	9.598.465,52	7.039.071,79

RREO - ANEXO 6 (LRF, Art 53, inciso III)

R\$ 1,00

	DESPESAS PRIMÁRIAS		DESPESAS		EXECUTADAS	
	DOTAÇÃO ATUALIZADA	NO BIMESTRE	DESPESAS LIQUIDADAS		DESP. LIQUIDADAS	
			ATÉ O BIMESTRE	ATÉ O ANO ANTERIOR	ATÉ O BIMESTRE	ATÉ O ANO ANTERIOR
DESPESAS CORRENTES (VIII)	49.910.792,00	6.920.998,85	6.920.998,85	6.920.998,85	5.234.453,26	
Pessoal e encargos sociais	30.419.616,00	4.923.601,64	4.923.601,64	4.923.601,64	4.190.916,42	
Juros e encargos da dívida (IX)	7.100,00	1.096,63	1.096,63	1.096,63	0,00	
Outras despesas correntes	19.484.076,00	1.996.300,58	1.996.300,58	1.996.300,58	1.043.536,84	
DESPESAS PRIMÁRIAS CORRENTES (X) = (VIII - IX)	49.903.692,00	6.919.902,22	6.919.902,22	6.919.902,22	5.234.453,26	
DESPESAS DE CAPITAL (XI)	3.182.008,00	700.628,18	700.628,18	700.628,18	3.310,07	
Investimentos	2.664.008,00	632.638,82	632.638,82	632.638,82	320,21	
Inversões financeiras	11.000,00	0,00	0,00	0,00	0,00	
Concessão de empréstimos (XII)	0,00	0,00	0,00	0,00	0,00	
Aquisição de título de capital já integralizado (XIII)	0,00	0,00	0,00	0,00	0,00	
Demais inversões financeiras	11.000,00	0,00	0,00	0,00	0,00	
Amortização de dívida (XIV)	507.000,00	67.989,36	67.989,36	67.989,36	2.989,86	
DESPESAS PRIMÁRIAS DE CAPITAL (XV) = (XI - XII - XIII - XIV)	2.675.008,00	632.638,82	632.638,82	632.638,82	320,21	
Reserva de contingência (XVI)	467.200,00	0,00	0,00	0,00	0,00	
Reserva do RPPS (XVII)	830.000,00	0,00	0,00	0,00	0,00	
DESPESA PRIMÁRIA TOTAL (XVIII) = (X + XV + XVI + XVII)	53.875.900,00	7.552.541,04	7.552.541,04	7.552.541,04	5.234.773,47	
RESULTADO PRIMÁRIO (XIX) = (VII - XVIII)	255.100,00	2.045.924,48	2.045.924,48	2.045.924,48	1.804.298,32	
SALDOS DE EXERCÍCIOS ANTERIORES	-	-	-	-	-	


DISCRIMINAÇÃO DA META FISCAL	VALOR CORRENTE
META DE RESULTADO PRIMÁRIO FIXADA NO ANEXO DE METAS FISCAIS DA LDO PARA O EXERCÍCIO DE REFERÊNCIA	1.365.120,00

FONTE: SISTEMA: Aspec Informática - UNIDADE RESPONSÁVEL: Prefeitura Municipal de Redenção - DATA DA EMISSÃO: 28/02/2014 - HORA DA EMISSÃO: 11:17:53

RREO - ANEXO 6 (LRF, Art 53, inciso III)

RELATÓRIO RESUMIDO DA EXECUÇÃO ORÇAMENTÁRIA
DEMONSTRATIVO DO RESULTADO PRIMÁRIO
ORÇAMENTOS FISCAL E DA SEGURIDADE SOCIAL
1º bimestre de 2014 (Janeiro a Fevereiro)

R\$ 1,00



MANUEL SORRES BANDEIRA
Prefeito Municipal



CONASP CONTABILIDADE, ASSESSORIA E PROC
Contador

PODER / ÓRGÃO	RESTOS A PAGAR PROCESSADOS				RESTOS A PAGAR NÃO PROCESSADOS					
	INSCRITOS		INSCRITOS		INSCRITOS		INSCRITOS			
	EM EXERCÍCIOS EM 31 DE DEZ.	ANTERIORES	EM EXERCÍCIOS EM 31 DE DEZ.	ANTERIORES	EM EXERCÍCIOS EM 31 DE DEZ.	ANTERIORES	EM EXERCÍCIOS EM 31 DE DEZ.	ANTERIORES		
	948.117,47	4.089.047,15	0,00	4.472.395,14	564.769,48	2.079.771,55	1.876.874,07	1.625.082,15	0,00	2.331.563,47
Executivo	948.117,47	4.089.047,15	0,00	4.472.395,14	564.769,48	2.079.771,55	1.876.874,07	1.625.082,15	0,00	2.331.563,47
2006-SEC.DE OBRAS,TRANSPORTE E SERV. PÚBL	0,00	0,00	0,00	0,00	0,00	2.094,74	0,00	0,00	0,00	2.094,74
2007-SEC.DE OBRAS,TRANSPORTE E SERV. PÚBL	0,00	0,00	0,00	0,00	0,00	71.415,42	0,00	0,00	0,00	71.415,42
2008-SEC.DE OBRAS,TRANSPORTE E SERV. PÚBL	29.456,60	0,00	0,00	0,00	29.456,60	495.237,68	0,00	0,00	0,00	495.237,68
2008-SEC. DE AGRICULTURA E REFORMA AGRÁR	6.478,62	0,00	0,00	0,00	6.478,62	0,00	0,00	0,00	0,00	0,00
2008-FUNDO MUNICIPAL DE ASSISTÊNCIA SOCI	3.490,00	0,00	0,00	0,00	3.490,00	0,00	0,00	0,00	0,00	0,00
2008-FUNDO MUNICIPAL DE EDUCAÇÃO	96,00	0,00	0,00	0,00	96,00	0,00	0,00	0,00	0,00	0,00
2008-FUNDO MUNICIPAL DE SAÚDE	32.899,72	0,00	0,00	0,00	32.899,72	0,00	0,00	0,00	0,00	0,00
2009-SECRETARIA DE FINANÇAS	0,00	0,00	0,00	0,00	0,00	310,00	0,00	0,00	0,00	310,00
2009-SECRETARIA DE INFRA ESTRUTURA SEINF	0,00	0,00	0,00	0,00	0,00	264.573,56	0,00	0,00	0,00	264.573,56
2009-FUNDO MUNICIPAL DE ASSISTÊNCIA SOCI	1.840,00	0,00	0,00	0,00	1.840,00	2.800,00	0,00	0,00	0,00	2.800,00
2009-FUNDO MUNICIPAL DE EDUCAÇÃO	3.360,00	0,00	0,00	0,00	3.360,00	63,95	0,00	0,00	0,00	63,95
2009-FUNDO MUNICIPAL DE SAÚDE	7.802,35	0,00	0,00	0,00	7.802,35	14.674,80	0,00	0,00	0,00	14.674,80
2010-INST.DE PREV. SERVIDORES (REDENCÃO	613,32	0,00	0,00	0,00	613,32	0,00	0,00	0,00	0,00	0,00
2010-SECRETARIA DE FINANÇAS	0,20	0,00	0,00	0,00	0,20	0,00	0,00	0,00	0,00	0,00
2010-SECRETARIA DE INFRA ESTRUTURA SEINF	4.724,08	0,00	0,00	0,00	4.724,08	156.906,60	0,00	0,00	0,00	156.906,60
2010-FUNDO MUNICIPAL DE ASSISTÊNCIA SOCI	22.497,74	0,00	0,00	0,00	22.497,74	360.422,70	0,00	0,00	0,00	360.422,70
2010-FUNDO MUNICIPAL DE EDUCAÇÃO	165,05	0,00	0,00	0,00	165,05	0,00	0,00	0,00	0,00	0,00
2010-F.MAN.DES.EDUC.BÁSICA VAL.PROFIS FU	1,00	0,00	0,00	0,00	1,00	0,00	0,00	0,00	0,00	0,00
2010-FUNDO MUNICIPAL DE SAÚDE	3.389,32	0,00	0,00	0,00	3.389,32	0,00	0,00	0,00	0,00	0,00
2011-INST.DE PREV. SERVIDORES (REDENCÃO	540,00	0,00	0,00	0,00	540,00	0,00	0,00	0,00	0,00	0,00
2011-SECRETARIA DE INFRA ESTRUTURA SEINF	13.366,48	0,00	0,00	13.366,21	0,27	107.973,75	0,00	0,00	0,00	107.973,75
2011-FUNDO MUNICIPAL DE ASSISTÊNCIA SOCI	1.617,59	0,00	0,00	0,00	1.617,59	0,00	0,00	0,00	0,00	0,00
2011-FUNDO MUNICIPAL DE EDUCAÇÃO	12.163,29	0,00	0,00	0,00	12.163,29	488,60	0,00	0,00	0,00	488,60
2011-F.MAN.DES.EDUC.BÁSICA VAL.PROFIS FU	23.755,21	0,00	0,00	0,00	23.755,21	0,00	0,00	0,00	0,00	0,00
2011-FUNDO MUNICIPAL DE SAÚDE	11.928,38	0,00	0,00	0,00	11.928,38	713,00	0,00	0,00	0,00	713,00
2012-SECRETARIA DE ADMINISTRAÇÃO	0,00	0,00	0,00	0,00	0,00	3.425,56	0,00	0,00	0,00	3.425,56
2012-SECRETARIA DE FINANÇAS	7.810,00	0,00	0,00	0,00	7.810,00	5.960,91	0,00	0,00	0,00	5.960,91

ORÇAMENTOS FISCAL E DA SEGURIDADE SOCIAL
 1º bimestre de 2014 (Janeiro a Fevereiro)

RRRO - ANEXO 7 (LRF, Art. 53, inciso V)

R\$ 1,00

2012-FUNDO MUNICIPAL DE ASSISTÊNCIA SOCI	6.279,53	0,00	0,00	0,00	6.279,53	111,60	0,00	0,00	0,00	0,00	0,00	111,60
2012-FUNDO MUNICIPAL DE EDUCAÇÃO	357.785,77	0,00	0,00	347.993,93	9.793,84	446.910,18	0,00	0,00	347.993,93	0,00	0,00	98.918,25
2012-F.MAN.DES.EDUC.BÁSICA VAL.PROFIS FU	367.720,12	0,00	0,00	252.307,18	115.412,94	145.688,50	0,00	0,00	0,00	0,00	0,00	145.688,50
2012-FUNDO MUNICIPAL DE SAÚDE	28.337,10	0,00	0,00	13.994,93	14.342,17	0,00	0,00	0,00	0,00	0,00	0,00	0,00
2013-Gabinete do Prefeito	0,00	46.400,35	0,00	29.541,99	16.858,36	0,00	0,00	52.917,54	42.267,54	0,00	0,00	10.650,00
2013-Sec.Des.Econom.Cidades,Indústri.Com	0,00	15.409,80	0,00	15.409,80	0,00	0,00	0,00	15.409,80	15.409,80	0,00	0,00	0,00
2013-Secretaria de Administração	0,00	261.724,85	0,00	256.766,50	4.958,35	0,00	0,00	212.058,72	205.366,72	0,00	0,00	6.692,00
2013-Inst.de Prev. Servidores (Redenção)	0,00	338.610,02	0,00	324.116,49	14.493,53	0,00	0,00	19.100,00	12.800,00	0,00	0,00	6.300,00
2013-Secretaria de Finanças	0,00	82.427,99	0,00	78.477,99	3.950,00	0,00	0,00	89.420,10	46.720,10	0,00	0,00	42.700,00
2013-Secretaria de Infra Estrutura Seinf	0,00	539.200,66	0,00	462.537,66	76.663,00	0,00	0,00	614.374,08	429.910,80	0,00	0,00	184.463,28
2013-Sec.Mun.Meio Ambiente,Urbanismo/Agr	0,00	13.860,75	0,00	13.740,75	120,00	0,00	0,00	3.516,52	3.516,52	0,00	0,00	0,00
2013-Fundo Mun. Diretosca!	0,00	6.050,00	6.050,00	0,00	0,00	0,00	0,00	0,00	0,00	0,00	0,00	0,00
2013-Fundo Municipal de Assistência Soci	0,00	133.390,35	0,00	128.575,73	4.814,62	0,00	0,00	39.338,76	19.748,76	0,00	0,00	19.590,00
2013-Fundo Municipal de Educação	0,00	149.959,54	0,00	148.763,04	1.196,50	0,00	0,00	205.940,00	83.020,00	0,00	0,00	122.920,00
2013-F.Man.Des.Educ.Básica Val.Profis FU	0,00	1.277.596,94	0,00	1.208.356,94	69.240,00	0,00	0,00	163.783,09	106.695,09	0,00	0,00	57.088,00
2013-Fundo Municipal de Saúde	0,00	1.199.098,17	0,00	1.154.555,27	44.542,90	0,00	0,00	443.912,86	294.532,29	0,00	0,00	149.380,57
2013-Secretaria de Cultura e Turismo	0,00	22.543,39	0,00	15.068,39	7.475,00	0,00	0,00	14.328,26	14.328,26	0,00	0,00	0,00
2013-Secretaria de Esporte e Juventude	0,00	2.774,34	0,00	2.774,34	0,00	0,00	0,00	2.774,34	2.774,34	0,00	0,00	0,00
Legislativo	0,00	0,00	0,00	0,00	0,00	0,00	0,00	0,00	0,00	0,00	0,00	0,00
Judiciário	0,00	0,00	0,00	0,00	0,00	0,00	0,00	0,00	0,00	0,00	0,00	0,00
Munistério Público	0,00	0,00	0,00	0,00	0,00	0,00	0,00	0,00	0,00	0,00	0,00	0,00
RESTOS A PAGAR												
(INTRA ORÇAMENTÁRIO (II))	0,00	166.084,58	0,00	166.084,58	0,00	3.667,72	22.294,22	22.294,22	22.294,22	0,00	0,00	3.667,72
2012-SECRETARIA DE FINANÇAS	0,00	0,00	0,00	0,00	0,00	3.667,72	0,00	0,00	0,00	0,00	0,00	3.667,72
2013-Secretaria de Administração	0,00	22.294,22	0,00	22.294,22	0,00	0,00	22.294,22	22.294,22	22.294,22	0,00	0,00	0,00
2013-Fundo Municipal de Assistência Soci	0,00	2.142,71	0,00	2.142,71	0,00	0,00	0,00	0,00	0,00	0,00	0,00	0,00
2013-Fundo Municipal de Educação	0,00	1.185,28	0,00	1.185,28	0,00	0,00	0,00	0,00	0,00	0,00	0,00	0,00
2013-F.Man.Des.Educ.Básica Val.Profis FU	0,00	94.580,27	0,00	94.580,27	0,00	0,00	0,00	0,00	0,00	0,00	0,00	0,00
2013-Fundo Municipal de Saúde	0,00	45.882,10	0,00	45.882,10	0,00	0,00	0,00	0,00	0,00	0,00	0,00	0,00
TOTAL (III)=(I)+(II)	948.117,47	4.255.131,73	0,00	4.638.479,72	564.769,48	2.083.439,27	1.899.688,29	1.647.376,37	1.647.376,37	0,00	0,00	2.335.231,19

FONTE: SISTEMA: Aspec Informática - Unidade Responsável: Prefeitura Municipal de Redenção - DATA DA EMISSÃO: 28/02/2014 - HORA DA EMISSÃO: 11:18:06

NOTAS: - Os movimentos de 'liquidação de restos a pagar', 'anulação de liquidação de restos a pagar', 'anulação de pagamento' e 'reinscrição' não possuem colunas específicas neste modelo do STN,


AR

RREO - ANEXO 7 (LRF, Art 53, inciso V)

R\$ 1,00

tendo sido alocados na coluna mais semelhante.

- Mesmo que o balanço de 2014 esteja encerrado, neste relatório não constam os restos a pagar inscritos em 2014


MANOEL SOARES BANDEIRA
Prefeito Municipal



CONASP CONTABILIDADE ASSESSORIA E PROC
Curador

RREO - ANEXO VIII (Lei 9.394/1996, Art.72)

R\$ 1,00

RECEITAS DO ENSINO

RECEITA RESULTANTE DE IMPOSTOS	PREVISÃO INICIAL	PREVISÃO ATUALIZADA (a)	RECEITAS REALIZADAS		%
			NO BIMESTRE	ATÉ O BIMESTRE (b)	
					(c) = (b/a)x100
1 - RECEITAS DE IMPOSTOS	1.392.000,00	1.392.000,00	234.972,90	234.972,90	16,88
1.1 - Receita resultante do imposto sobre a Propriedade Predial e Territorial Urbana - IPTU					
1.1.1 - IPTU	31.000,00	31.000,00	5.423,24	5.423,24	17,49
1.1.2 - Multa, juros de mora e outros encargos do IPTU	16.000,00	16.000,00	54,12	54,12	0,34
1.1.3 - Dívida ativa do IPTU	0,00	0,00	0,00	0,00	0,00
1.1.4 - Multa, juros de mora, atualização monetária e outros encargos da dívida ativa do IPTU	15.000,00	15.000,00	5.369,12	5.369,12	35,79
1.1.5 - Deduções da receita do IPTU	0,00	0,00	0,00	0,00	0,00
1.2 - Receita resultante do imposto sobre transmissão 'inter vivos' - ITBI	10.000,00	10.000,00	4.515,32	4.515,32	45,15
1.2.1 - ITBI	10.000,00	10.000,00	4.515,32	4.515,32	45,15
1.2.2 - Multa, juros de mora e outros encargos do ITBI	0,00	0,00	0,00	0,00	0,00
1.2.3 - Dívida ativa do ITBI	0,00	0,00	0,00	0,00	0,00
1.2.4 - Multa, juros de mora, atualização monetária e outros encargos da dívida ativa do ITBI	0,00	0,00	0,00	0,00	0,00
1.2.5 - Deduções da receita do ITBI	0,00	0,00	0,00	0,00	0,00
1.3 - Receita resultante do imposto sobre serviços de qualquer natureza - ISS	701.000,00	701.000,00	147.389,94	147.389,94	21,03
1.3.1 - ISS	700.000,00	700.000,00	144.719,93	144.719,93	20,67
1.3.2 - Multa, juros de mora e outros encargos do ISS	0,00	0,00	0,00	0,00	0,00
1.3.3 - Dívida ativa do ISS	0,00	0,00	0,00	0,00	0,00
1.3.4 - Multa, juros de mora, atualização monetária e outros encargos da dívida ativa do ISS	1.000,00	1.000,00	2.670,01	2.670,01	267,00
1.3.5 - Deduções da receita do ISS	0,00	0,00	0,00	0,00	0,00
1.4 - Receita resultante do imposto de renda retido na fonte - IRRF	650.000,00	650.000,00	77.644,40	77.644,40	11,95
1.4.1 - IRRF	650.000,00	650.000,00	77.644,40	77.644,40	11,95
1.4.2 - Multa, juros de mora e outros encargos do IRRF	0,00	0,00	0,00	0,00	0,00
1.4.3 - Dívida ativa do IRRF	0,00	0,00	0,00	0,00	0,00
1.4.4 - Multa, juros de mora, atualização monetária e outros encargos da dívida ativa do IRRF	0,00	0,00	0,00	0,00	0,00
1.4.5 - Deduções da receita do IRRF	0,00	0,00	0,00	0,00	0,00



Handwritten mark or signature at the top right corner.

RREO - ANEXO VIII (Lei 9.394/1996, Art.72)		R\$ 1,00			
1.5 - Receita resultante do imposto territorial rural - ITR					
1.5.1 - ITR		0,00	0,00	0,00	0,00
1.5.2 - Multa, juros de mora e outros encargos do ITR		0,00	0,00	0,00	0,00
1.5.3 - Dívida ativa do ITR		0,00	0,00	0,00	0,00
1.5.4 - Multa, juros de mora, atualização monetária e outros encargos da dívida ativa do ITR		0,00	0,00	0,00	0,00
1.5.5 - Deduções da receita do ITR		0,00	0,00	0,00	0,00
2 - RECEITA DE TRANSFERÊNCIAS CONSTITUCIONAIS E LEGAIS		20.435.000,00	20.435.000,00	4.209.314,30	20,60
2.1 - Cota parte do FPM		17.000.000,00	17.000.000,00	3.487.086,31	20,51
2.1.1 - Parcela referente à CF, art. 159, I, alínea b		17.000.000,00	17.000.000,00	3.487.086,31	20,51
2.1.2 - Parcela referente à CF, art. 159, I, alínea d		0,00	0,00	0,00	0,00
2.2 - Cota parte do ICMS		3.000.000,00	3.000.000,00	512.293,70	17,08
2.3 - ICMS - desoneração - L.C. 87/1996		15.000,00	15.000,00	1.863,36	12,42
2.4 - Cota parte IPI - Exportação		15.000,00	15.000,00	1.698,39	11,32
2.5 - Cota parte ITR		5.000,00	5.000,00	83,60	1,67
2.6 - Cota parte IPVA		400.000,00	400.000,00	206.288,94	51,57
2.7 - Cota parte IOF ouro		0,00	0,00	0,00	0,00
3 - TOTAL DA RECEITA DE IMPOSTOS (1 + 2)		21.827.000,00	21.827.000,00	4.444.287,20	20,36
RECEITAS ADICIONAIS PARA FINANCIAMENTO DO ENSINO					
		PREVISÃO INICIAL	PREVISÃO ATUALIZADA (a)	NO BIMESTRE ATÉ O BIMESTRE (b)	RECEITAS REALIZADAS (c) = (b/a)x100 %
4 - RECEITAS DE APLICAÇÃO FINANCEIRA DE OUTROS RECURSOS DE IMPOSTOS VINCULADOS AO ENSINO		0,00	0,00	0,00	0,00
5 - RECEITAS DE TRANSFERÊNCIAS DO FNDE		2.260.000,00	2.260.000,00	112.038,20	4,96
5.1 - Transferências do salário educação		600.000,00	600.000,00	107.859,69	17,98
5.2 - Outras transferências do FNDE		1.660.000,00	1.660.000,00	0,00	0,00
5.3 - Aplicação financeira dos recursos do FNDE		0,00	0,00	4.178,51	0,00
6 - RECEITAS DE TRANSFERÊNCIAS DE CONVÊNIOS		750.000,00	750.000,00	2.780,92	0,37
6.1 - Transferências de convênios		750.000,00	750.000,00	0,00	0,00
6.2 - Aplicação financeira dos recursos de convênios		0,00	0,00	2.780,92	0,00
7 - RECEITA DE OPERAÇÕES DE CRÉDITO		0,00	0,00	0,00	0,00
8 - OUTRAS RECEITAS PARA FINANCIAMENTO DO ENSINO		0,00	0,00	0,00	0,00
9 - TOTAL DAS RECEITAS ADICIONAIS PARA FINANCIAMENTO DO ENSINO (4+5+6+7+8)		3.010.000,00	3.010.000,00	114.819,12	3,81

8

RREO - ANEXO VIII (Lei 9.394/1996, Art.72)

R\$ 1,00

FUNDEB

RECEITAS DO FUNDEB	PREVISÃO		RECEITAS REALIZADAS	
	INICIAL	ATUALIZADA (a)	NO BIMESTRE	ATÉ O BIMESTRE (b)
10 - RECEITAS DESTINADAS AO FUNDEB	4.087.000,00	4.087.000,00	841.862,68	841.862,68
10.1 - Cota parte FPM destinado ao Fundeb (20% de 2.1.1)	3.400.000,00	3.400.000,00	697.417,21	697.417,21
10.2 - Cota parte ICMS destinado ao Fundeb (20% de 2.2)	600.000,00	600.000,00	105.285,90	105.285,90
10.3 - Cota parte ICMS desoneração destinado ao Fundeb (20% de 2.3)	3.000,00	3.000,00	372,66	372,66
10.4 - Cota parte IPI destinado ao Fundeb (20% de 2.4)	3.000,00	3.000,00	339,66	339,66
10.5 - Cota parte ITR destinado ao Fundeb (20% de (1.5 + 2.5))	1.000,00	1.000,00	16,72	16,72
10.5 - Cota parte IPVA destinado ao Fundeb (20% de 2.6)	80.000,00	80.000,00	38.430,53	38.430,53
11 - RECEITAS RECEBIDAS DO FUNDEB	16.500.000,00	16.500.000,00	3.167.325,65	3.167.325,65
11.1 - Transferência de recursos do Fundeb	12.300.000,00	12.300.000,00	2.330.919,25	2.330.919,25
11.2 - Complementação da União ao Fundeb	4.200.000,00	4.200.000,00	832.644,70	832.644,70
11.3 - Receita de aplicação financeira dos recursos do Fundeb	0,00	0,00	3.761,70	3.761,70
12 - RESULTADO LÍQUIDO DAS TRANSFERÊNCIAS DO FUNDEB (11.1 - 10)	8.213.000,00	8.213.000,00	1.489.056,57	1.489.056,57

[SE RESULTADO LÍQUIDO DA TRANSFERÊNCIA (11)>0] = ACRÉSCIMO RESULTANTE DAS TRANSFERÊNCIAS DO FUNDEB
 [SE RESULTADO LÍQUIDO DA TRANSFERÊNCIA (11)<0] = DECRÉSCIMO RESULTANTE DAS TRANSFERÊNCIAS DO FUNDEB

DESPESAS DO FUNDEB	DOTAÇÃO		DESPESAS LIQUIDADAS	
	INICIAL	ATUALIZADA (d)	NO BIMESTRE	ATÉ O BIMESTRE (e)
13-PAGAMENTO DOS PROFISSIONAIS DO MAGISTÉRIO	10.582.749,59	10.371.951,77	1.566.206,16	1.566.206,16
13.1 - Com educação infantil	416.846,72	398.120,29	99.857,34	99.857,34
13.2 - Com educação fundamental	10.165.902,87	9.973.831,48	1.466.348,82	1.466.348,82
14-OUTRAS DESPESAS	6.206.250,41	6.057.022,23	1.012.259,18	1.012.259,18
14.1 - Com educação infantil	1.228.153,28	1.172.979,71	294.209,15	294.209,15
14.2 - Com educação fundamental	4.978.097,13	4.884.042,52	718.050,03	718.050,03
15 - Total de despesas do Fundeb	16.789.000,00	16.428.974,00	2.578.465,34	2.578.465,34

DEDUÇÕES PARA FINS DO LIMITE DO FUNDEB PARA PAGAMENTO DOS PROFISSIONAIS DO MAGISTÉRIO

VALOR

15,69