

Ofício n.º 160/2014

Redenção, 08 de Agosto de 2014.

**MANUEL SOARES BANDEIRA**, na qualidade de Prefeito Municipal de Redenção, VEM, através deste, à presença de V. Exa. e, em cumprimento aos dispositivos da Lei de Responsabilidade Fiscal – Lei Complementar Nº 101/2000, REMETER, tempestivamente, o Relatório Resumido da Execução Orçamentária – RREO, relativo ao **3º (terceiro) bimestre** do exercício financeiro de 2014, conforme Portaria n.º 637 de 18/10/2012 - da Secretaria do Tesouro Nacional - STN.

Informa, ainda, que referido Relatório foi devidamente publicado no dia **30 de Julho de 2014**, através de afixação no ÁTRIO da Sede da Prefeitura Municipal de Redenção e na INTERNET – [www.redencao.ce.gov.br](http://www.redencao.ce.gov.br), e [www.conasp.com.br](http://www.conasp.com.br).

– Sem mais para o momento, coloca-se à disposição para informações adicionais, e aproveita o ensejo para renovar protestos de estima e consideração.

Cordialmente,

  
**MANUEL SOARES BANDEIRA**  
PREFEITO MUNICIPAL

Ao Exmo. Sr.  
**Dr. FRANCISCO DE PAULA ROCHA AGUIAR**  
Presidente do Tribunal de Contas dos Municípios  
Estado do Ceará

## **EDITAL DE PUBLICAÇÃO**

O PREFEITO MUNICIPAL DE REDENÇÃO, no uso de suas atribuições legais conferidas pelo Art. 28, inciso X, da Constituição do Estado do Ceará, Art. 9º da Lei Municipal nº 229/06, Art. 131 da Lei Orgânica do Município, e art. 52, caput da Lei Complementar nº 101/2000, VEM, através deste, tempestivamente, publicar o RELATÓRIO RESUMIDO DA EXECUÇÃO ORÇAMENTÁRIA - RREO, relativo ao 3º (terceiro) bimestre do exercício financeiro de 2014 no Flanelógrafo do Município de Redenção, com fundamento na jurisprudência do Superior Tribunal de Justiça, conforme Decisão proferida no Recurso Especial Nº 105.232 (96/0056484-5/Ceará) e por meio eletrônico através dos portais [www.redencao.ce.gov.br](http://www.redencao.ce.gov.br) e [www.conasp.com.br](http://www.conasp.com.br).

Redenção, 30 de Julho de 2014.

  
MANUEL SOARES BANDEIRA  
Prefeito Municipal

RELATÓRIO RESUMIDO DA EXECUÇÃO ORÇAMENTÁRIA  
 BALANÇO ORÇAMENTÁRIO  
 ORÇAMENTOS FISCAL E DA SEGURIDADE SOCIAL  
 3º bimestre de 2014 (Maio a Junho)

RREO - ANEXO 1 (LRF, Art 52, inciso I, alínea 'a' e 'b' do inciso II e § 1o.)

R\$ 1,00

RECEITAS ORÇAMENTÁRIAS	PREVISÃO INICIAL	PREVISÃO ATUALIZADA (a)	RECEITAS REALIZADAS			SALDO A REALIZAR (a c)
			NO BIMESTRE (b)	% b/a	ATÉ O BIMESTRE (c)	
RECEITAS (exceto intra orçamentárias) (I)	51.890.000,00	51.890.000,00	8.441.224,94	16,27	25.198.344,61	26.691.655,39
RECEITAS CORRENTES	48.910.000,00	48.910.000,00	8.012.401,62	16,38	24.476.300,29	24.433.699,71
RECEITA TRIBUTÁRIA	1.449.000,00	1.449.000,00	258.959,82	17,87	792.740,13	656.259,87
Impostos	1.376.000,00	1.376.000,00	247.976,38	18,02	746.613,51	629.386,49
Taxas	73.000,00	73.000,00	10.983,44	15,05	46.126,62	26.873,38
RECEITA DE CONTRIBUIÇÕES	2.200.000,00	2.200.000,00	354.924,06	16,13	1.180.452,21	1.019.547,79
Contribuições sociais	2.000.000,00	2.000.000,00	273.867,98	13,69	949.300,82	1.050.699,18
Contribuições de iluminação pública	200.000,00	200.000,00	81.056,08	40,53	231.151,39	-31.151,39
RECEITA PATRIMONIAL	259.000,00	259.000,00	43.171,01	16,67	130.479,65	128.520,35
Receitas de valores mobiliários	259.000,00	259.000,00	43.171,01	16,67	130.479,65	128.520,35
TRANSFERÊNCIAS CORRENTES	44.896.000,00	44.896.000,00	7.313.247,33	16,29	22.284.898,06	49,64
Transferências intergovernamentais	44.656.000,00	44.656.000,00	7.254.826,09	16,25	22.210.767,16	22.445.232,84
Transferências de convênios	240.000,00	240.000,00	58.421,24	24,34	74.130,90	165.869,10
OUTRAS RECEITAS CORRENTES	106.000,00	106.000,00	42.099,40	39,72	87.730,24	18.269,76
Multa e juros de mora	17.000,00	17.000,00	122,81	0,72	122,81	16.877,19
Indenizações e restituições	50.000,00	50.000,00	16.767,34	33,53	36.538,04	13.461,96
Receita da dívida ativa	36.000,00	36.000,00	13.997,83	38,88	35.843,00	157,00
Receitas correntes diversas	3.000,00	3.000,00	11.211,42	373,71	15.226,39	-12.226,39
RECEITAS DE CAPITAL	2.980.000,00	2.980.000,00	428.823,32	14,39	722.044,32	2.257.955,68
TRANSFERÊNCIAS DE CAPITAL	2.980.000,00	2.980.000,00	428.823,32	14,39	722.044,32	2.257.955,68
Transferências de convênios	2.980.000,00	2.980.000,00	428.823,32	14,39	722.044,32	2.257.955,68
RECEITAS (intra orçamentárias) (II)	2.500.000,00	2.500.000,00	463.213,09	18,53	1.515.697,50	984.302,50
RECEITAS CORRENTES	2.500.000,00	2.500.000,00	463.213,09	18,53	1.515.697,50	984.302,50
RECEITAS DE CAPITAL	0,00	0,00	0,00	0,00	0,00	0,00
<b>SUBTOTAL DAS RECEITAS (III) = (I + II)</b>	<b>54.390.000,00</b>	<b>54.390.000,00</b>	<b>8.904.438,03</b>	<b>16,37</b>	<b>26.714.042,11</b>	<b>27.675.957,89</b>
OPERAÇÕES DE CRÉDITO / REFINANCIAMENTO (IV)						
OPERAÇÕES DE CRÉDITO INTERNAS						
Para refinanciamento da dívida mobiliária						
Para refinanciamento da dívida contratual						
OPERAÇÕES DE CRÉDITO EXTERNAS						
Para refinanciamento da dívida mobiliária						

2

Para refinanciamento da dívida contratual																				
SUBTOTAL COM REFINANCIAMENTO (V) = (III + IV)			54.390.000,00	54.390.000,00	8.904.438,03	16,37	26.714.042,11	49,12	27.675.957,89											
DÉFICIT (VI)			-	-	-	-	0,00	-	-											
TOTAL (VII) = (V+VI)			54.390.000,00	54.390.000,00	8.904.438,03	16,37	26.714.042,11	-	-											
SALDOS DE EXERCÍCIOS ANTERIORES (utilizados para créditos adicionais) Superávit financeiro Reabertura de créditos adicionais																				


DESPESAS ORÇAMENTÁRIAS	DOTAÇÃO INICIAL (d)	CRÉDITOS ADICIONAIS (*) (e)	DOTAÇÃO ATUALIZADA (f)-(g+e)	DESPESAS EMPENHADAS			DESPESAS LIQUIDADAS			SALDO	
				BIMESTRE	ATÉ O BIMESTRE	NO BIMESTRE	BIMESTRE	ATÉ O BIMESTRE	NO BIMESTRE	% (g/f)	LIQUIDAR (f g)
DESPESAS (exceto intr orçamentárias) (VIII)	51.890.000,00	-481.280,00	51.408.720,00	2.326.837,73	46.916.196,47	9.190.398,04	25.088.205,03	48,80	26.320.514,97		
DESPESAS CORRENTES	44.928.800,00	2.178.273,00	47.107.073,00	2.172.735,75	44.222.521,66	8.692.287,49	23.606.676,16	50,11	23.500.396,84		
Pessoal e encargos so	27.673.000,00	167.272,00	27.840.272,00	613.429,10	27.284.252,68	5.195.238,19	14.829.635,69	53,27	13.010.636,31		
Juros e encargos da d	5.000,00	-2.900,00	2.100,00	0,00	2.000,00	0,00	0,00	0,00	2.100,00		
Outras despesas corre	17.250.800,00	2.013.901,00	19.264.701,00	1.559.306,65	16.936.268,98	3.497.049,30	8.777.040,47	45,56	10.487.660,53		
DESPESAS DE CAPITAL	5.664.000,00	-2.659.553,00	3.004.447,00	154.101,98	2.693.674,81	498.110,55	1.481.528,87	49,31	1.522.918,13		
Investimentos	5.252.000,00	-2.650.553,00	2.601.447,00	154.101,98	2.326.674,81	459.730,31	1.389.468,07	53,41	1.211.978,93		
Inversões financeiras	20.000,00	-9.000,00	11.000,00	0,00	0,00	0,00	0,00	0,00	11.000,00		
Amortização de dívida	392.000,00	0,00	392.000,00	0,00	367.000,00	38.380,24	92.060,80	23,48	299.939,20		
Reserva de contingênci	467.200,00	0,00	467.200,00	0,00	0,00	0,00	0,00	0,00	467.200,00		
Reserva do RPPS	830.000,00	0,00	830.000,00	0,00	0,00	0,00	0,00	0,00	830.000,00		
DESPESAS (intra orçamentárias) (IX)	2.500.000,00	481.280,00	2.981.280,00	154.791,23	2.949.692,14	392.231,89	1.391.187,72	46,66	1.590.092,28		
DESPESAS CORRENTES	2.385.000,00	170.280,00	2.555.280,00	50.000,00	2.534.900,91	190.565,58	981.850,70	38,42	1.573.429,30		
Pessoal e encargos so	2.379.000,00	171.280,00	2.550.280,00	50.000,00	2.529.900,91	190.332,40	978.064,24	38,35	1.572.215,76		
Juros e encargos da d	5.000,00	0,00	5.000,00	0,00	5.000,00	233,18	3.786,46	75,73	1.213,54		
Outras despesas corre	1.000,00	-1.000,00	0,00	0,00	0,00	0,00	0,00	0,00	0,00		
DESPESAS DE CAPITAL	115.000,00	311.000,00	426.000,00	104.791,23	414.791,23	201.666,31	409.337,02	96,09	16.662,98		
Amortização de dívida	115.000,00	311.000,00	426.000,00	104.791,23	414.791,23	201.666,31	409.337,02	96,09	16.662,98		


*[Handwritten signature]*

SUBTOTAL DAS DESPESAS (X) = (VIII+IX)	54.390.000,00	0,00	54.390.000,00	2.481.628,96	49.865.888,61	9.582.629,93	26.479.392,75	48,68	27.910.607,25
AMORTIZAÇÃO DA DÍVIDA									
REFINANCIAMENTO (XI)									
AMORT. DA DÍVIDA INT									
Dívida mobiliária									
Outras dívidas									
AMORT. DA DÍVIDA EXT									
Dívida mobiliária									
Outras dívidas									
SUBTOTAL COM REFINANCIAMENTO (XII) = (X+XI)	54.390.000,00	0,00	54.390.000,00	2.481.628,96	49.865.888,61	9.582.629,93	26.479.392,75	48,68	27.910.607,25
SUPERAVIT (XIII)	-	-	-	-	-	-	234.649,36	-	-
TOTAL (XIV) = (XII+XIII)	54.390.000,00	0,00	54.390.000,00	2.481.628,96	49.865.888,61	9.582.629,93	26.714.042,11	-	-

FONTE: SISTEMA: Aspec Informática - UNIDADE RESPONSÁVEL: Prefeitura Municipal de Redenção - DATA DA EMISSÃO: 31/07/2014 - HORA DA EMISSÃO: 11:48:10

Notas: (\*) - No modelo da STN inexistente coluna para reduções de dotação. Por este motivo, as reduções foram deduzidas na própria coluna de 'Créditos adicionais', motivo pelo qual esta coluna poderá conter valores negativos, não sendo portanto nenhum erro ser exibido valores negativos na coluna 'Créditos adicionais'.

  
 MANUEL SOARES BANDEIRA  
 Prefeito Municipal

  
 CONASP CONTABILIDADE ASSESSORIA E PROC  
 Contador

RELATÓRIO RESUMIDO DA EXECUÇÃO ORÇAMENTÁRIA  
 DEMONSTRATIVO DA EXECUÇÃO DAS DESPESAS POR FUNÇÃO/SUBFUNÇÃO  
 ORÇAMENTO FISCAL E DA SEGURIDADE SOCIAL  
 3º bimestre de 2014 (Maio a Junho)

RREO - Anexo 2 (LRF, Art.52, inciso II, alínea 'c')

R\$ 1,00

FUNÇÃO / SUBFUNÇÃO	DOTAÇÃO INICIAL	DOTAÇÃO ATUALIZADA (a)	DESPESAS EMPENHADAS		DESPESAS LIQUIDADAS		b/total b	%	LIQUIDAR (a b)	SALDO A
			NO BIMESTRE	ATÉ O BIMESTRE	NO BIMESTRE	ATÉ O BIMESTRE (b)				
DESPESAS (EXCETO INTRA ORÇAMENTARIAS) (I)	51.890.000,00	51.408.720,00	2.326.837,73	46.916.196,47	9.190.398,04	25.088.205,03	94,75	48,80	26.320.514,97	
LEGISLATIVA										
Ação Legislativa	1.436.000,00	1.436.000,00	148.204,70	878.567,60	244.975,16	731.742,52	2,76	50,96	704.257,48	
ADMINISTRAÇÃO	4.531.000,00	6.169.477,00	487.286,74	5.914.836,07	1.136.866,08	2.998.580,74	11,32	48,60	3.170.896,26	
Planejamento e Orçamento	145.000,00	112.922,00	7.900,00	52.900,00	18.790,00	38.680,00	0,15	34,25	74.242,00	
Administração Geral	3.351.000,00	4.673.011,00	402.163,37	4.504.486,18	832.887,52	2.201.448,69	8,31	47,11	2.471.562,31	
Administração Financeira	664.000,00	956.844,00	77.223,37	932.239,89	184.457,59	536.246,55	2,03	56,04	420.597,45	
Comunicação Social	50.000,00	106.700,00	0,00	105.210,00	19.286,40	50.615,25	0,19	47,44	56.084,75	
Outros Encargos Especiais	321.000,00	320.000,00	0,00	320.000,00	81.444,57	171.590,25	0,65	53,62	148.409,75	
ASSISTÊNCIA SOCIAL	2.130.000,00	2.639.657,00	115.829,31	2.357.912,02	428.704,81	1.117.826,47	4,22	42,35	1.521.830,53	
Administração Geral	800.000,00	1.114.451,00	220.320,50	1.059.632,23	220.106,12	546.412,67	2,06	49,03	568.038,33	
Assistência ao Idoso	10.000,00	9.401,00	2.050,00	5.100,00	2.126,11	4.095,31	0,02	43,56	5.305,69	
Assistência à Criança e ao Adolescente	258.000,00	283.803,00	24.673,81	229.194,05	46.595,02	115.903,48	0,44	40,84	167.899,52	
Assistência Comunitária	1.039.000,00	1.209.002,00	-131.215,00	1.063.985,74	159.877,56	451.415,01	1,70	37,34	757.586,99	
Direitos Individuais, Coletivos e Sociais	23.000,00	23.000,00	0,00	0,00	0,00	0,00	0,00	0,00	23.000,00	
PREVIDÊNCIA SOCIAL	4.262.000,00	4.262.000,00	6.399,73	3.856.837,98	735.496,92	2.210.815,64	8,35	51,87	2.051.184,36	
Administração Geral	340.000,00	320.940,00	6.399,73	236.786,98	49.186,01	134.440,74	0,51	41,89	186.499,26	
Previdência Básica	321.000,00	321.000,00	0,00	0,00	0,00	0,00	0,00	0,00	321.000,00	
Previdência do Regime Específico	3.601.000,00	3.620.060,00	0,00	3.620.051,00	686.310,91	2.076.374,90	7,84	57,36	1.543.685,10	
SAÚDE	11.346.800,00	11.024.972,00	1.051.183,28	10.328.023,33	2.462.560,87	6.604.983,98	24,94	59,91	4.419.988,02	
Administração Geral	885.000,00	991.986,00	-38.099,00	872.399,31	167.142,37	417.989,47	1,58	42,14	573.996,53	
Atenção Básica	4.121.000,00	4.706.042,00	584.972,40	4.340.912,68	1.224.880,44	2.910.892,66	10,99	61,85	1.795.149,34	
Assistência Hospitalar e Ambulatorial	5.931.800,00	4.937.643,00	474.309,66	4.788.942,61	995.269,12	3.050.230,23	11,52	61,78	1.887.412,77	
Suporte Profilático e Terapêutico	160.000,00	151.001,00	30.000,00	121.000,00	15.650,10	46.917,39	0,18	31,07	104.083,61	
Vigilância Sanitária	183.000,00	183.600,00	0,00	165.403,18	53.750,58	155.970,30	0,59	84,95	27.629,70	
Vigilância Epidemiológica	66.000,00	54.700,00	0,00	39.365,55	5.868,26	22.983,93	0,09	42,02	31.716,07	
EDUCAÇÃO	19.618.000,00	19.926.635,00	248.260,72	19.548.172,66	3.457.212,32	9.217.950,48	34,81	46,26	10.708.684,52	
Administração Geral	1.054.000,00	1.092.720,00	27.600,70	1.049.875,06	201.343,09	491.915,59	1,86	45,02	600.804,41	
Alimentação e Nutrição	510.000,00	1.759.505,00	26.848,00	1.752.504,50	156.668,10	323.143,84	1,22	18,37	1.436.361,16	
Ensino Fundamental	15.183.000,00	14.755.333,00	254.677,02	14.592.000,40	2.718.261,84	7.108.789,49	26,85	48,18	7.646.543,51	

RREO - Anexo 2 (LRF, Art.52, inciso II, alínea 'c')

3º bimestre de 2014 (Maio a Junho)

R\$ 1,00

FUNÇÃO / SUBFUNÇÃO	DOTAÇÃO INICIAL	DOTAÇÃO ATUALIZADA (a)	DESPESAS EMPENHADAS		DESPESAS LIQUIDADAS		%	%	%	SALDO A LIQUIDAR (a b)
			NO BIMESTRE	ATÉ O BIMESTRE	NO BIMESTRE	ATÉ O BIMESTRE				
			BIMESTRE	BIMESTRE (b)	BIMESTRE	BIMESTRE (b/a)				
Ensino Médio	390.000,00	643.500,00	0,00	642.997,00	128.599,40	321.498,50	1,21	49,96	322.001,50	
Educação Infantil	1.831.000,00	1.481.814,00	19.135,00	1.422.995,70	234.963,89	917.265,33	3,46	61,90	564.548,67	
Educação de Jovens e Adult	585.000,00	186.363,00	-80.000,00	80.000,00	17.376,00	55.337,73	0,21	29,69	131.025,27	
Educação Especial	65.000,00	7.400,00	0,00	0,00	0,00	0,00	0,00	0,00	7.400,00	
CULTURA	460.000,00	368.587,00	14.558,41	317.424,34	60.641,70	155.429,72	0,59	42,17	213.157,28	
Administração Geral	290.000,00	335.205,00	12.189,61	311.347,54	57.922,90	149.352,92	0,56	44,56	185.852,08	
Patrimônio Hist Artístico	82.000,00	28.053,00	2.368,80	3.818,80	2.718,80	3.818,80	0,01	13,61	24.234,20	
Difusão Cultural	88.000,00	5.329,00	0,00	2.258,00	0,00	2.258,00	0,01	42,37	3.071,00	
URBANISMO	2.333.000,00	1.963.391,00	177.230,00	1.655.595,51	386.443,47	901.563,48	3,40	45,92	1.061.827,52	
Infra Estrutura Urbana	1.590.000,00	1.463.122,00	3.550,00	1.439.915,51	282.152,13	792.058,41	2,99	54,13	671.063,59	
Serviços Urbanos	743.000,00	500.269,00	173.680,00	215.680,00	104.291,34	109.505,07	0,41	21,89	390.763,93	
HABITAÇÃO	530.000,00	800,00	0,00	0,00	0,00	0,00	0,00	0,00	800,00	
Habituação Urbana	530.000,00	800,00	0,00	0,00	0,00	0,00	0,00	0,00	800,00	
SANEAMENTO	1.142.000,00	172.489,00	7.000,00	96.316,49	8.888,60	29.560,69	0,11	17,20	142.828,31	
Serviços Urbanos	130.000,00	130.000,00	7.000,00	81.792,00	8.888,60	15.136,20	0,06	11,64	114.863,80	
Saneamento Básico Urbano	1.012.000,00	42.489,00	0,00	14.524,49	0,00	14.524,49	0,05	34,18	27.964,51	
GESTÃO AMBIENTAL	202.000,00	47.160,00	0,00	35.870,00	10.275,42	23.578,34	0,09	50,00	23.581,66	
Preservação e Conservação	62.000,00	47.020,00	0,00	35.870,00	10.275,42	23.578,34	0,09	50,15	23.441,66	
Controle Ambiental	40.000,00	40,00	0,00	0,00	0,00	0,00	0,00	0,00	40,00	
Recursos Hídricos	100.000,00	100,00	0,00	0,00	0,00	0,00	0,00	0,00	100,00	
AGRICULTURA	623.000,00	443.137,00	1.640,20	431.376,23	57.424,91	169.387,91	0,64	38,22	273.749,09	
Administração Geral	416.000,00	441.177,00	1.640,20	429.886,23	57.424,91	167.897,91	0,63	38,06	273.279,09	
Abastecimento	21.000,00	1.620,00	0,00	1.490,00	0,00	1.490,00	0,01	91,98	130,00	
Extensão Rural	80.000,00	200,00	0,00	0,00	0,00	0,00	0,00	0,00	200,00	
Irrigação	80.000,00	100,00	0,00	0,00	0,00	0,00	0,00	0,00	100,00	
Promoção da Produção Agrop	26.000,00	40,00	0,00	0,00	0,00	0,00	0,00	0,00	40,00	
INDÚSTRIA	0,00	475.001,00	40.000,00	475.000,00	20.000,00	455.000,00	1,72	95,79	20.001,00	
Produção Industrial	0,00	475.001,00	40.000,00	475.000,00	20.000,00	455.000,00	1,72	95,79	20.001,00	
COMÉRCIO E SERVIÇOS	55.000,00	110,00	0,00	0,00	0,00	0,00	0,00	0,00	110,00	
Promoção Comercial	55.000,00	110,00	0,00	0,00	0,00	0,00	0,00	0,00	110,00	
COMUNICAÇÕES	15.000,00	6.000,00	0,00	0,00	0,00	0,00	0,00	0,00	6.000,00	
Telecomunicações	15.000,00	6.000,00	0,00	0,00	0,00	0,00	0,00	0,00	6.000,00	
ENERGIA	50.000,00	899,00	0,00	0,00	0,00	0,00	0,00	0,00	899,00	

B

RREO - Anexo 2 (LRF, Art.52, inciso II, alínea 'c')

R\$ 1,00

FUNÇÃO / SUBFUNÇÃO	DOTAÇÃO INICIAL	DOTAÇÃO ATUALIZADA (a)	DESPESAS EMPENHADAS		DESPESAS LIQUIDADAS		b/total b)	%	b/a)	SALDO A LIQUIDAR (a b)
			NO BIMESTRE	ATÉ O BIMESTRE	NO BIMESTRE	ATÉ O BIMESTRE (b)				
Energia Elétrica	50.000,00	899,00	0,00	0,00	0,00	0,00	0,00	0,00	899,00	
TRANSPORTE	530.000,00	186.400,00	0,00	140.000,00	24.900,15	74.312,67	0,28	39,87	112.087,33	
Transporte Rodoviário	530.000,00	186.400,00	0,00	140.000,00	24.900,15	74.312,67	0,28	39,87	112.087,33	
DESPORTO E LAZER	595.000,00	318.705,00	29.244,64	211.264,24	49.997,26	102.337,98	0,39	32,11	216.367,02	
Administração Geral	190.000,00	219.305,00	29.244,64	199.064,24	48.797,26	92.137,98	0,35	42,01	127.167,02	
Desporto Comunitário	405.000,00	99.400,00	0,00	12.200,00	1.200,00	10.200,00	0,04	10,26	89.200,00	
ENCARGOS ESPECIAIS	734.000,00	670.100,00	0,00	669.000,00	106.010,37	295.034,41	1,11	44,03	375.065,59	
Serviço da Dívida Interna	714.000,00	651.100,00	0,00	650.000,00	105.010,37	292.034,41	1,10	44,85	359.065,59	
Outros Encargos Especiais	20.000,00	19.000,00	0,00	19.000,00	0,00	3.000,00	0,01	15,79	16.000,00	
RESERVA DE CONTINGÊNCIA	467.200,00	467.200,00	0,00	0,00	0,00	0,00	0,00	0,00	467.200,00	
Reserva de Contingência	467.200,00	467.200,00	0,00	0,00	0,00	0,00	0,00	0,00	467.200,00	
RESERVA DO RPPS	830.000,00	830.000,00	0,00	0,00	0,00	0,00	0,00	0,00	830.000,00	
Reserva do RPPS	830.000,00	830.000,00	0,00	0,00	0,00	0,00	0,00	0,00	830.000,00	
DESPESAS (INTRA ORÇAMENTARIAS) (II)	2.500.000,00	2.981.280,00	154.791,23	2.949.692,14	392.231,89	1.391.187,72	5,25	46,66	1.590.092,28	
LEGISLATIVA	40.000,00	40.000,00	0,00	22.000,00	5.776,38	14.096,72	0,05	35,24	25.903,28	
Ação Legislativa	40.000,00	40.000,00	0,00	22.000,00	5.776,38	14.096,72	0,05	35,24	25.903,28	
ADMINISTRAÇÃO	138.000,00	277.780,00	0,00	277.779,24	22.430,64	149.437,17	0,56	53,80	128.342,83	
Planejamento e Orçamento	5.000,00	5.000,00	0,00	5.000,00	0,00	0,00	0,00	0,00	5.000,00	
Administração Geral	83.000,00	222.780,00	0,00	222.779,24	19.778,55	138.107,15	0,52	61,99	84.672,85	
Administração Financeira	50.000,00	50.000,00	0,00	50.000,00	2.652,09	11.330,02	0,04	22,66	38.669,98	
ASSISTÊNCIA SOCIAL	40.000,00	31.000,00	0,00	30.000,00	2.653,96	12.744,17	0,05	41,11	18.255,83	
Administração Geral	30.000,00	30.000,00	0,00	30.000,00	2.653,96	12.744,17	0,05	42,48	17.255,83	
Assistência Comunitária	10.000,00	1.000,00	0,00	0,00	0,00	0,00	0,00	0,00	1.000,00	
PREVIDÊNCIA SOCIAL	5.000,00	5.000,00	0,00	0,00	0,00	0,00	0,00	0,00	5.000,00	
Administração Geral	5.000,00	5.000,00	0,00	0,00	0,00	0,00	0,00	0,00	5.000,00	
SAÚDE	618.000,00	668.000,00	50.000,00	668.000,00	50.501,31	256.654,59	0,97	38,42	411.345,41	
Administração Geral	150.000,00	150.000,00	0,00	150.000,00	25.958,97	99.683,28	0,38	66,46	50.316,72	
Atenção Básica	118.000,00	168.000,00	50.000,00	168.000,00	22.093,50	111.880,74	0,42	66,60	56.119,26	
Assistência Hospitalar e A	350.000,00	350.000,00	0,00	350.000,00	2.448,84	45.090,57	0,17	12,88	304.909,43	
EDUCAÇÃO	1.453.000,00	1.448.000,00	0,00	1.447.121,67	108.165,85	536.056,89	2,02	37,02	911.943,11	




3º bimestre de 2014 (Maio a Junho)

RREO - Anexo 2 (LRF, Art.52, inciso II, alínea 'c')

R\$ 1,00

FUNÇÃO / SUBFUNÇÃO	DOTAÇÃO INICIAL	DOTAÇÃO ATUALIZADA (a)	DESPESAS EMPENHADAS		DESPESAS LIQUIDADAS		%	%	%	SALDO A LIQUIDAR (a b)
			NO BIMESTRE	ATÉ O BIMESTRE	NO BIMESTRE	ATÉ O BIMESTRE (b)				
Administração Geral	12.000,00	12.000,00	0,00	11.121,67	1.559,50	8.211,40	0,03	68,43		3.788,60
Ensino Fundamental	1.346.000,00	1.341.000,00	0,00	1.341.000,00	106.606,35	527.845,49	1,99	39,36		813.154,51
Educação Infantil	80.000,00	80.000,00	0,00	80.000,00	0,00	0,00	0,00	0,00		80.000,00
Educação de Jovens e Adult	15.000,00	15.000,00	0,00	15.000,00	0,00	0,00	0,00	0,00		15.000,00
CULTURA	50.000,00	50.000,00	0,00	50.000,00	1.270,42	6.141,79	0,02	12,28		43.858,21
Administração Geral	50.000,00	50.000,00	0,00	50.000,00	1.270,42	6.141,79	0,02	12,28		43.858,21
AGRICULTURA	30.000,00	30.000,00	0,00	30.000,00	1.484,02	7.478,70	0,03	24,93		22.521,30
Administração Geral	30.000,00	30.000,00	0,00	30.000,00	1.484,02	7.478,70	0,03	24,93		22.521,30
DESPORTO E LAZER	15.000,00	15.000,00	0,00	15.000,00	0,00	0,00	0,00	0,00		15.000,00
Administração Geral	15.000,00	15.000,00	0,00	15.000,00	0,00	0,00	0,00	0,00		15.000,00
ENCARGOS ESPECIAIS	111.000,00	416.500,00	104.791,23	409.791,23	199.949,31	408.577,69	1,54	98,10		7.922,31
Serviço da Dívida Interna	111.000,00	416.500,00	104.791,23	409.791,23	199.949,31	408.577,69	1,54	98,10		7.922,31
TOTAL (III) = (I + II)	54.390.000,00	54.390.000,00	2.481.628,96	49.865.888,61	9.582.629,93	26.479.392,75	100,00	48,68		27.910.607,25

FONTE: SISTEMA: Aspec Informática - UNIDADE RESPONSÁVEL: Prefeitura Municipal de Redenção - DATA DA EMISSÃO:30/07/2014 - HORA DA EMISSÃO:11:48:33

  
 MANUEL SOARES BANDEIRA  
 Prefeito Municipal

  
 CONASP CONTABILIDADE ASSESSORIA E PROC  
 Contador

ESPECIFICAÇÃO	EVOLUÇÃO DA RECEITA REALIZADA NOS ÚLTIMOS 12 MESES											
	Jul/2013	Ago/2013	Set/2013	Out/2013	Nov/2013	Dez/2013	Jan/2014	Fev/2014	Mar/2014	Abr/2014	Mai/2014	Jun/2014
RECEITAS CORRENTES (I)	3.320.366,80	4.068.018,12	3.924.019,65	3.683.119,56	4.042.393,66	6.436.140,69	4.951.044,38	4.898.955,80	3.791.806,26	4.246.806,60	5.100.334,94	3.591.794,11
Receita tributária	133.624,01	132.306,23	134.566,65	109.084,89	148.832,43	241.583,70	153.000,60	96.109,16	141.398,27	143.272,28	161.927,03	97.032,79
IPTU	0,00	0,00	208,18	3.883,77	11.205,73	7.665,39	0,00	0,00	0,00	0,00	0,00	0,00
ISS	70.934,55	76.643,43	79.172,36	69.154,45	78.243,87	114.951,11	0,00	54,12	0,00	0,00	0,00	0,00
ITBI	420,00	4.400,00	700,00	3.000,00	2.141,65	111,81	0,00	0,00	0,00	0,00	0,00	0,00
IRRF	59.178,02	46.262,05	52.606,67	30.952,67	55.030,50	115.447,34	85.479,81	59.440,12	71.902,92	85.109,27	99.980,12	73.629,94
Outras receitas tributárias	3.091,44	5.000,75	1.879,44	2.094,00	2.210,68	3.408,05	2.211,20	2.364,12	2.553,17	2.600,00	609,48	433,06
Receita de contribuições	239.706,06	147.267,47	142.771,78	177.338,70	155.634,10	150.787,64	153.000,60	96.109,16	143.272,28	143.272,28	161.927,03	97.032,79
Receita patrimonial	17.279,65	17.428,59	18.821,76	21.005,39	19.027,14	1.351.234,22	17.279,65	17.428,59	18.821,76	21.005,39	19.027,14	1.351.234,22
Transferências correntes	2.925.789,00	3.763.987,00	3.509.540,44	3.371.849,48	3.704.492,47	4.672.885,27	2.925.789,00	3.763.987,00	3.509.540,44	3.371.849,48	3.704.492,47	4.672.885,27
Cota parte do FPM	915.068,34	1.196.437,26	990.208,81	627.465,80	1.377.381,51	2.077.941,98	915.068,34	1.196.437,26	990.208,81	627.465,80	1.377.381,51	2.077.941,98
Cota parte do ICMS	226.311,75	239.803,56	241.494,33	276.879,59	234.231,59	298.204,95	226.311,75	239.803,56	241.494,33	276.879,59	234.231,59	298.204,95
Cota parte do IPVA	14.220,42	10.777,17	7.781,67	7.875,82	5.867,25	4.262,11	14.220,42	10.777,17	7.781,67	7.875,82	5.867,25	4.262,11
Cota parte do ITR	73,29	42,68	337,79	364.121,20	299,13	107,31	73,29	42,68	337,79	364.121,20	299,13	107,31
Transferências da LC 87/96	910,89	910,89	910,89	910,89	910,89	910,89	910,89	910,89	910,89	910,89	910,89	910,89
Transferências da LC 61/89	835,08	893,53	812,79	868,88	963,80	1.030,10	835,08	893,53	812,79	868,88	963,80	1.030,10
Transferências do Fundeb	1.016.906,84	1.138.731,56	1.068.402,13	1.139.994,74	1.190.932,76	1.323.870,02	1.016.906,84	1.138.731,56	1.068.402,13	1.139.994,74	1.190.932,76	1.323.870,02
Outras transferências correntes	751.462,39	1.176.390,35	1.199.592,03	953.732,56	893.905,54	966.557,91	751.462,39	1.176.390,35	1.199.592,03	953.732,56	893.905,54	966.557,91
Outras receitas correntes	3.968,08	7.028,83	118.319,02	3.841,10	14.407,52	19.649,86	3.968,08	7.028,83	118.319,02	3.841,10	14.407,52	19.649,86
DEDUÇÕES (II)	471.189,93	437.040,41	391.080,95	398.056,99	465.522,34	483.202,42	471.189,93	437.040,41	391.080,95	398.056,99	465.522,34	483.202,42
Contrib. plano de prev. do servidor	239.706,06	147.267,47	142.771,78	142.432,65	141.591,58	138.165,45	239.706,06	147.267,47	142.771,78	142.432,65	141.591,58	138.165,45
Ded. de receita para formação do Fundeb	231.483,87	289.772,94	248.309,17	255.624,34	323.930,76	345.036,97	231.483,87	289.772,94	248.309,17	255.624,34	323.930,76	345.036,97
RECEITA CORRENTE LÍQUIDA (III)=(I II)	2.849.176,87	3.630.977,71	3.532.938,70	3.285.062,57	3.576.871,32	5.952.938,27	2.849.176,87	3.630.977,71	3.532.938,70	3.285.062,57	3.576.871,32	5.952.938,27

ESPECIFICAÇÃO	EVOLUÇÃO DA RECEITA REALIZADA NOS ÚLTIMOS 12 MESES												TOTAL (ÚLTIMOS 12 MESES)	PREVISÃO ATUALIZADA EXERCÍCIO
	Jan/2014	Fev/2014	Mar/2014	Abr/2014	Mai/2014	Jun/2014	Jul/2014	Ago/2014	Set/2014	Out/2014	Nov/2014	Dez/2014		
RECEITAS CORRENTES (I)	4.951.044,38	4.898.955,80	3.791.806,26	4.246.806,60	5.100.334,94	3.591.794,11	4.951.044,38	4.898.955,80	3.791.806,26	4.246.806,60	5.100.334,94	3.591.794,11	52.054.800,57	52.997.000,00
Receita tributária	153.000,60	96.109,16	141.398,27	143.272,28	161.927,03	97.032,79	153.000,60	96.109,16	141.398,27	143.272,28	161.927,03	97.032,79	1.692.738,04	1.449.000,00
IPTU	0,00	0,00	0,00	0,00	0,00	0,00	0,00	0,00	0,00	0,00	0,00	0,00	23.017,19	16.000,00
ISS	85.479,81	59.440,12	71.902,92	85.109,27	99.980,12	73.629,94	85.479,81	59.440,12	71.902,92	85.109,27	99.980,12	73.629,94	964.441,95	700.000,00
ITBI	2.211,20	2.364,12	2.553,17	2.600,00	609,48	433,06	2.211,20	2.364,12	2.553,17	2.600,00	609,48	433,06	21.484,49	10.000,00

RELATÓRIO RESUMIDO DA EXECUÇÃO ORÇAMENTÁRIA  
 DEMONSTRATIVO DA RECEITA CORRENTE LÍQUIDA  
 ORÇAMENTO FISCAL E DA SEGURIDADE SOCIAL

RREO - ANEXO 3 (LRF, Art.53, inciso I)

3º bimestre de 2014 (até Junho)

	RS 1,00									
IRRF	53.466,10	24.178,30	61.016,03	48.521,97	54.317,76	19.006,02	619.983,43	650.000,00		
Outras receitas tributárias	11.843,49	10.332,50	5.926,15	7.041,04	7.019,67	3.963,77	63.810,98	73.000,00		
Receita de contribuições	326.615,26	185.126,78	188.027,16	125.758,95	246.516,54	108.407,52	2.193.957,96	2.200.000,00		
Receita patrimonial	21.480,77	23.546,45	21.166,11	21.115,31	23.262,89	19.908,12	1.575.276,40	259.000,00		
Transferências correntes	4.443.170,09	4.587.125,74	3.429.855,34	3.936.213,93	4.648.689,96	3.344.284,80	46.337.883,52	48.983.000,00		
Cota parte do FPM	1.686.331,22	1.800.755,09	1.068.199,04	1.219.169,34	1.624.693,05	1.218.414,91	15.802.066,35	17.000.000,00		
Cota parte do ICMS	277.885,27	234.408,43	263.552,69	253.592,13	243.101,77	245.280,64	3.034.746,70	3.000.000,00		
Cota parte do IPVA	72.409,31	133.879,63	52.842,59	54.364,48	47.344,50	16.100,73	427.725,68	400.000,00		
Cota parte do ITR	17,25	66,35	16,65	50,27	0,00	77,03	365,208,95	5.000,00		
Transferências da LC 87/96	931,68	931,68	0,00	931,68	931,68	931,68	10.123,74	15.000,00		
Transferências da LC 61/89	919,72	778,67	760,64	829,63	902,37	859,46	10.454,87	15.000,00		
Transferências do Fundeb	1.409.558,43	1.754.005,52	1.135.155,43	1.171.896,03	1.968.212,47	1.124.888,44	15.442.553,97	16.500.000,00		
Outras transferências correntes	995.117,21	662.300,37	909.328,50	1.235.380,37	763.504,12	737.731,91	11.245.003,26	12.048.000,00		
Outras receitas correntes	6.777,66	7.047,67	11.359,38	20.446,13	19.938,52	22.160,88	254.944,65	106.000,00		
DEDUÇÕES (II)	695.239,72	581.320,25	429.055,21	304.582,00	593.059,17	360.536,24	5.699.835,66	6.087.000,00		
Contrib. plano de prev. do servidor	287.540,92	147.156,37	151.980,96	88.554,59	209.664,56	64.203,42	1.901.235,81	2.000.000,00		
Ded. de receita para formação do Fundeb	407.698,80	434.163,88	277.074,28	305.777,41	383.394,61	296.332,82	3.798.599,85	4.087.000,00		
RECEITA CORRENTE LÍQUIDA (III)=(I II)	4.255.804,66	4.317.635,55	3.362.751,02	3.858.274,50	4.507.275,77	3.231.257,87	46.354.964,91	46.910.000,00		

FONTE: SISTEMA: Aspec Informática - Unidade Responsável: Prefeitura Municipal de Redenção - DATA DA EMISSÃO: 30/06/2014 - HORA DA EMISSÃO: 11:48:54

*Manuel Soares Bandeira*  
 MANUEL SOARES BANDEIRA  
 Prefeito Municipal

*[Assinatura]*  
 CONASP CONTABILIDADE ASSESSORIA E PROC  
 Contador

RELATÓRIO RESUMIDO DA EXECUÇÃO ORÇAMENTÁRIA  
 DEMONST. DAS RECEITAS E DESPESAS PREVIDENCIÁRIAS  
 DO REGIME PRÓPRIO DOS SERVIDORES PÚBLICOS  
 ORÇAMENTO DA SEGURIDADE SOCIAL  
 3º bimestre de 2014 (Maio a Junho)

RREO - ANEXO 4 (LRF, Art 53, inciso II)

R\$ 1,00

RECEITAS PREVIDENCIÁRIAS	PREVISÃO INICIAL	PREVISÃO ATUALIZADA	RECEITAS REALIZADAS		
			NO BIMESTRE	ATÉ O BIMESTRE	ATÉ O BIMESTRE ANO ANTERIOR
RECEITAS PREVIDENCIÁRIAS (Exceto intra orç.) (I)	2.100.000,00	2.100.000,00	275.103,00	951.162,69	761.519,68
RECEITAS CORRENTES	2.100.000,00	2.100.000,00	275.103,00	951.162,69	761.519,68
Receita de contribuições de segurados	2.000.000,00	2.000.000,00	273.867,98	949.300,82	756.804,68
Pessoal civil	2.000.000,00	2.000.000,00	273.867,98	949.300,82	756.804,68
Ativo	2.000.000,00	2.000.000,00	273.867,98	949.300,82	756.804,68
Receita patrimonial	100.000,00	100.000,00	1.235,02	1.861,87	4.715,00
Receita de valores mobiliários	100.000,00	100.000,00	1.235,02	1.861,87	4.715,00
Outras receitas correntes	0,00	0,00	0,00	0,00	0,00
Demais receitas correntes	0,00	0,00	0,00	0,00	0,00
RECEITAS DE CAPITAL	0,00	0,00	0,00	0,00	0,00
( ) DEDUÇÕES DE RECEITA	0,00	0,00	0,00	0,00	0,00
RECEITAS PREVIDENCIÁRIAS (Intra orç.) (II)	2.500.000,00	2.500.000,00	463.213,09	1.515.697,50	469.648,94
RECEITAS CORRENTES	2.500.000,00	2.500.000,00	463.213,09	1.515.697,50	469.648,94
Outras receitas de contribuição	2.500.000,00	2.500.000,00	463.213,09	1.515.697,50	469.648,94
RECEITAS DE CAPITAL	0,00	0,00	0,00	0,00	0,00
( ) DEDUÇÕES DE RECEITA	0,00	0,00	0,00	0,00	0,00
<b>TOTAL DAS RECEITAS PREVIDENCIÁRIAS (III) = (I+II)</b>	<b>4.600.000,00</b>	<b>4.600.000,00</b>	<b>738.316,09</b>	<b>2.466.860,19</b>	<b>1.231.168,62</b>

DESPESAS PREVIDENCIÁRIAS	DOTAÇÃO INICIAL	DOTAÇÃO ATUALIZADA	DESPESAS LIQUIDADAS		
			NO BIMESTRE	ATÉ O BIMESTRE	ATÉ O BIMESTRE ANO ANTERIOR
DESP. PREV. (Exceto intra orç.) (IV)	5.092.000,00	5.092.000,00	735.496,92	2.210.815,64	1.738.877,79
ADMINISTRAÇÃO	1.446.000,00	1.426.940,00	42.786,01	115.240,74	122.222,25
Despesas correntes	1.441.000,00	1.421.940,00	40.887,01	113.341,74	122.222,25
Despesas de capital	5.000,00	5.000,00	1.899,00	1.899,00	0,00
PREVIDÊNCIA	3.646.000,00	3.665.060,00	692.710,91	2.095.574,90	1.616.655,54
Pessoal civil	3.646.000,00	3.665.060,00	692.710,91	2.095.574,90	1.616.655,54
Aposentadorias	2.600.000,00	2.600.000,00	545.800,20	1.575.702,04	1.166.201,59
Pensões	450.000,00	450.000,00	77.123,86	227.793,70	200.094,42
Outros benefícios previdenciários	596.000,00	615.060,00	69.786,85	292.079,16	250.359,53
DESP. PREV. (Intra orç.) (V)	5.000,00	5.000,00	0,00	0,00	0,00
ADMINISTRAÇÃO	5.000,00	5.000,00	0,00	0,00	0,00
Despesas correntes	5.000,00	5.000,00	0,00	0,00	0,00
PREVIDÊNCIA	0,00	0,00	0,00	0,00	0,00
<b>TOTAL DAS DESP. PREV. (VI) = (IV+V)</b>	<b>5.097.000,00</b>	<b>5.097.000,00</b>	<b>735.496,92</b>	<b>2.210.815,64</b>	<b>1.738.877,79</b>
<b>RESULTADO PREVIDENCIÁRIO (VII)=(IV + V)</b>	<b>-497.000,00</b>	<b>-497.000,00</b>	<b>2.819,17</b>	<b>256.044,55</b>	<b>-507.709,17</b>
APORTE DE RECURSOS PARA O RPPS					

RS


RELATÓRIO RESUMIDO DA EXECUÇÃO ORÇAMENTÁRIO  
DEMONST. DAS RECEITAS E DESPESAS PREVIDENCIÁRIAS  
DO REGIME PRÓPRIO DOS SERVIDORES PÚBLICOS  
ORÇAMENTO DA SEGURIDADE SOCIAL  
3º bimestre de 2014 (Maio a Junho)

RESERVA ORÇAMENTÁRIA DO RPPS | 830.000,00 |

BENS E DIREITOS DO RPPS

CAIXA | 0,00 |  
BANCOS CONTA MOVIMENTO | 0,00 |  
INVESTIMENTOS | 0,00 |  
OUTROS BENS E DIREITOS | 0,00 |

FONTE: SISTEMA: Aspec Informática - UNID RESPONSÁVEL: Prefeitura Municipal de Redenção - DATA DA EMISSÃO:30/07/2014 - HORA :11:50:11

  
\_\_\_\_\_  
MANUEL SOARES BANDEIRA  
Prefeito Municipal

  
\_\_\_\_\_  
CONASP CONTABILIDADE, ASSESSORIA E PROC  
Conselhor

RREO - ANEXO 5 (LRF, Art 53, inciso III)

R\$ 1,00

DÍVIDA FISCAL LÍQUIDA	S A L D O S		
	EM	EM	EM
	31/DEZ/2013 (a)	MAR/14 a ABR/14 (b)	MAI/14 a JUN/14 (c)
DÍVIDA CONSOLIDADA (I)	8.486.254,76	8.229.499,10	7.991.402,73
DEDUÇÕES (II)	3.003.702,60	2.272.455,91	1.618.105,25
Disponibilidade de caixa bruta	5.566.728,41	3.669.743,21	3.351.186,70
Demais haveres financeiros	665.883,68	644.166,24	644.302,12
( ) Restos a pagar processados (exceto precatórios)	3.228.909,49	2.041.453,54	2.377.383,57
DÍVIDA CONSOLIDADA LÍQUIDA (III) = (I - II)	5.482.552,16	5.957.043,19	6.373.297,48
RECEITAS DE PRIVATIVACIONES (IV)	0,00	0,00	0,00
PASSIVOS RECONHECIDOS (V)	3.696.613,79	3.644.933,23	3.606.552,99
DÍVIDA FISCAL LÍQUIDA (VI) = (III + IV - V)	1.785.938,37	2.312.109,96	2.766.744,49
RESULTADO NOMINAL	PERÍODO DE REFERÊNCIA		
	NO BIMESTRE	ATÉ BIMESTRE	
	(c b)	(c a)	
VALOR	454.634,53	980.806,12	
DISCRIMINAÇÃO DA META FISCAL	VALOR CORRENTE		
META DO RESULTADO NOMINAL FIXADA NO ANEXO DE METAS FISCAIS DA LDO PARA O EXERCÍCIO DE REFERÊNCIA	-1.174.207,60		

REGIME PREVIDENCIÁRIO

DÍVIDA FISCAL LÍQUIDA PREVIDENCIÁRIA	S A L D O S		
	EM	EM	EM
	31/DEZ/2013 (a)	MAR/14 a ABR/14 (b)	MAI/14 a JUN/14 (c)
DÍVIDA CONSOLIDADA PREVIDENCIÁRIA (VII)	0,00	0,00	0,00
Passivo atuarial	0,00	0,00	0,00
Demais dívidas	0,00	0,00	0,00
DEDUÇÕES (VIII)	0,00	0,00	0,00
Disponibilidade de caixa bruta	3.626,84	2.609,92	3.791,85
Investimentos	0,00	0,00	0,00
Demais haveres financeiros	9.105,14	9.105,14	9.105,14
( ) Restos a pagar processados	326.963,34	18.847,22	22.046,85
DÍVIDA CONSOLIDADA LÍQUIDA PREVIDENCIÁRIA (IX) = (VII - VIII)	0,00	0,00	0,00
PASSIVOS RECONHECIDOS (X)	0,00	0,00	0,00
DÍVIDA FISCAL LÍQUIDA PREVIDENCIÁRIA (XI) = (IX - X)	0,00	0,00	0,00

FONTE: SISTEMA: Aspec Informática - UNIDADE RESPONSÁVEL: Prefeitura Municipal de Redenção - DATA DA EMISSÃO: 30/07/2014 - HORA DA EMISSÃO: 11:51:14

Nota - O valor do item 'II' somente será preenchido se for positivo.  
 - O valor do item 'VIII' somente será preenchido se for positivo.

MANUEL SOARES BANDEIRA  
 Prefeito Municipal

CONASP CONTABILIDADE, ASSESSORIA E PROC  
 Contador

RREO - ANEXO 6 (LRF, Art 53, inciso III)

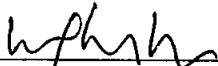
R\$ 1,00

RECEITAS PRIMÁRIAS	PREVISÃO ATUALIZADA	RECEITAS REALIZADAS		
		NO BIMESTRE	ATÉ O BIMESTRE	ATÉ O BIMESTRE ANO ANTERIOR
RECEITAS PRIMÁRIAS CORRENTES (I)	51.151.000,00	8.432.443,70	25.861.518,14	21.646.684,52
Receita tributária	1.449.000,00	258.959,82	792.740,13	571.744,09
IPTU	16.000,00	0,00	54,12	500,00
ISS	700.000,00	173.610,06	475.342,18	327.014,18
ITBI	10.000,00	1.042,54	10.711,03	2.707,92
IRRF	650.000,00	73.323,78	260.506,18	204.537,71
Outras receitas tributárias	73.000,00	10.983,44	46.126,62	36.984,28
Receita de contribuições	4.700.000,00	818.137,15	2.696.149,71	1.335.308,94
Receita previdenciárias	4.500.000,00	737.081,07	2.464.998,32	1.226.453,62
Outras receitas de contribuição	200.000,00	81.056,08	231.151,39	108.855,32
Receita patrimonial líquida	0,00	0,00	0,00	0,00
Receita patrimonial	259.000,00	43.171,01	130.479,65	75.102,89
( ) Aplicações financeiras	259.000,00	43.171,01	130.479,65	75.102,89
Transferências correntes	44.896.000,00	7.313.247,33	22.284.898,06	19.697.322,97
Cota parte do FPM	13.600.000,00	2.274.486,40	6.894.060,26	6.336.121,85
Cota parte do ICMS	2.400.000,00	390.705,94	1.211.429,62	1.083.807,54
Convênios	240.000,00	58.421,24	74.130,90	0,00
Outras transferências correntes	28.656.000,00	4.589.633,75	14.105.277,28	12.277.393,58
Demais receitas correntes	106.000,00	42.099,40	87.730,24	42.308,52
Dívida ativa	36.000,00	13.997,83	35.843,00	16.106,37
Diversas receitas correntes	70.000,00	28.101,57	51.887,24	26.202,15
RECEITAS DE CAPITAL (II)	2.980.000,00	428.823,32	722.044,32	542.264,48
Operações de crédito (III)	0,00	0,00	0,00	0,00
Amortização de empréstimos (IV)	0,00	0,00	0,00	0,00
Alienação de bens (V)	0,00	0,00	0,00	0,00
Transferências de capital	2.980.000,00	428.823,32	722.044,32	542.264,48
Convênios	2.980.000,00	428.823,32	722.044,32	542.264,48
RECEITAS PRIMÁRIAS DE CAPITAL (VI)= (II - III - IV - V)	2.980.000,00	428.823,32	722.044,32	542.264,48
RECEITA PRIMÁRIA TOTAL (VII)= (I + IV)	54.131.000,00	8.861.267,02	26.583.562,46	22.188.949,00

DESPEAS PRIMÁRIAS	DOTAÇÃO ATUALIZADA	DESPEAS EXECUTADAS		
		NO BIMESTRE	ATÉ O BIMESTRE	ATÉ O BIMESTRE DO ANO ANTERIOR
DESPEAS CORRENTES (VIII)	49.662.353,00	8.882.853,07	24.588.526,86	19.503.275,24
Pessoal e encargos sociais	30.390.552,00	5.385.570,59	15.807.699,93	14.408.920,75
Juros e encargos da dívida (IX)	7.100,00	233,18	3.786,46	1.444,34
Outras despesas correntes	19.264.701,00	3.497.049,30	8.777.040,47	5.092.910,15
DESPEAS PRIMÁRIAS CORRENTES (X)= (VIII - IX)	49.655.253,00	8.882.619,89	24.584.740,40	19.501.830,90
DESPEAS DE CAPITAL (XI)	3.430.447,00	699.776,86	1.890.865,89	276.044,93
Investimentos	2.601.447,00	459.730,31	1.389.468,07	66.922,43
Inversões financeiras	11.000,00	0,00	0,00	0,00
Concessão de empréstimos (XII)	0,00	0,00	0,00	0,00
Aquisição de título de capital já integralizado (XIII)	0,00	0,00	0,00	0,00
Demais inversões financeiras	11.000,00	0,00	0,00	0,00
Amortização de dívida (XIV)	818.000,00	240.046,55	501.397,82	209.122,50
DESPEAS PRIMÁRIAS DE CAPITAL (XV) = (XI - XII - XIII - XIV)	2.612.447,00	459.730,31	1.389.468,07	66.922,43
Reserva de contingência (XVI)	467.200,00	0,00	0,00	0,00
Reserva do RPPS (XVII)	830.000,00	0,00	0,00	0,00
DESPESA PRIMÁRIA TOTAL (XVIII)= (X + XV + XVI + XVII)	53.064.900,00	9.342.350,20	25.974.208,47	19.568.753,33
RESULTADO PRIMÁRIO (XIX) = (VII - XVIII)	566.100,00	-481.083,18	609.353,99	2.620.195,67
SALDOS DE EXERCÍCIOS ANTERIORES	-	-		

DISCRIMINAÇÃO DA META FISCAL	VALOR CORRENTE
META DE RESULTADO PRIMÁRIO FIXADA NO ANEXO DE METAS FISCAIS DA LDO PARA O EXERCÍCIO DE REFERÊNCIA	1.365.120,00

FONTE: SISTEMA: Aspec Informática - UNIDADE RESPONSÁVEL: Prefeitura Municipal de Redenção - DATA DA EMISSÃO:30/07/2014 - HORA DA EMISSÃO:11:52:06

  
\_\_\_\_\_  
MANUEL SOARES BANDEIRA  
Prefeito Municipal

  
\_\_\_\_\_  
CONASP CONTABILISTA, APROVEITAMENTO E PROC  
Contador

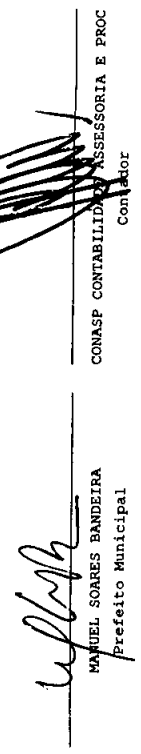


PODER / ÓRGÃO	RESTOS A PAGAR PROCESSADOS				RESTOS A PAGAR NÃO PROCESSADOS					
	INSCRITOS		INSCRITOS		INSCRITOS		INSCRITOS			
	EM EXERCÍCIOS EM 31 DE DEZ. ANTERIORES	EM EXERCÍCIOS EM 31 DE DEZ. ATUAL	EM EXERCÍCIOS EM 31 DE DEZ. ANTERIORES	EM EXERCÍCIOS EM 31 DE DEZ. ATUAL	EM EXERCÍCIOS EM 31 DE DEZ. ANTERIORES	EM EXERCÍCIOS EM 31 DE DEZ. ATUAL	EM EXERCÍCIOS EM 31 DE DEZ. ANTERIORES	EM EXERCÍCIOS EM 31 DE DEZ. ATUAL		
<b>RESTOS A PAGAR (EXCETO INTRA ORÇAMENTÁRIO (I))</b>	<b>992.358,72</b>	<b>4.201.986,09</b>	<b>0,00</b>	<b>4.671.628,05</b>	<b>522.716,76</b>	<b>2.079.771,55</b>	<b>1.876.874,07</b>	<b>1.782.262,34</b>	<b>0,00</b>	<b>2.174.383,28</b>
Executivo	992.358,72	4.201.986,09	0,00	4.671.628,05	522.716,76	2.079.771,55	1.876.874,07	1.782.262,34	0,00	2.174.383,28
2006-SEC.DE OBRAS, TRANSPORTE E SERV. PÚBL	0,00	0,00	0,00	0,00	0,00	2.094,74	0,00	0,00	0,00	2.094,74
2007-SEC.DE OBRAS, TRANSPORTE E SERV. PÚBL	0,00	0,00	0,00	0,00	0,00	71.415,42	0,00	0,00	0,00	71.415,42
2008-SEC.DE OBRAS, TRANSPORTE E SERV. PÚBL	29.456,60	0,00	0,00	0,00	29.456,60	495.237,68	0,00	0,00	0,00	495.237,68
2008-SEC. DE AGRICULTURA E REFORMA AGRÁR	6.478,62	0,00	0,00	0,00	6.478,62	0,00	0,00	0,00	0,00	0,00
2008-FUNDO MUNICIPAL DE ASSISTÊNCIA SOCI	3.490,00	0,00	0,00	0,00	3.490,00	0,00	0,00	0,00	0,00	0,00
2008-FUNDO MUNICIPAL DE EDUCAÇÃO	96,00	0,00	0,00	0,00	96,00	0,00	0,00	0,00	0,00	0,00
2008-FUNDO MUNICIPAL DE SAÚDE	32.899,72	0,00	0,00	0,00	32.899,72	0,00	0,00	0,00	0,00	0,00
2009-SECRETARIA DE FINANÇAS	0,00	0,00	0,00	0,00	0,00	310,00	0,00	0,00	0,00	310,00
2009-SECRETARIA DE INFRA ESTRUTURA SEINF	0,00	0,00	0,00	0,00	0,00	264.573,56	0,00	0,00	0,00	264.573,56
2009-FUNDO MUNICIPAL DE ASSISTÊNCIA SOCI	1.840,00	0,00	0,00	0,00	1.840,00	0,00	0,00	0,00	0,00	0,00
2009-FUNDO MUNICIPAL DE EDUCAÇÃO	3.360,00	0,00	0,00	0,00	3.360,00	2.800,00	0,00	0,00	0,00	2.800,00
2009-FUNDO MUNICIPAL DE SAÚDE	7.802,35	0,00	0,00	0,00	7.802,35	63,95	0,00	0,00	0,00	63,95
2010-INST.DE PREV. SERVIDORES (REDEÇÃO)	613,32	0,00	0,00	0,00	613,32	14.674,80	0,00	0,00	0,00	14.674,80
2010-SECRETARIA DE FINANÇAS	0,20	0,00	0,00	0,00	0,20	0,00	0,00	0,00	0,00	0,00
2010-SECRETARIA DE INFRA ESTRUTURA SEINF	4.724,08	0,00	0,00	0,00	4.724,08	156.906,60	0,00	0,00	0,00	156.906,60
2010-FUNDO MUNICIPAL DE ASSISTÊNCIA SOCI	22.497,74	0,00	0,00	0,00	22.497,74	360.422,70	0,00	0,00	0,00	360.422,70
2010-FUNDO MUNICIPAL DE EDUCAÇÃO	185,05	0,00	0,00	0,00	185,05	0,00	0,00	0,00	0,00	0,00
2010-F.MAN.DES.EDUC.BÁSICA VAL.PROFIS FU	1,00	0,00	0,00	0,00	1,00	0,00	0,00	0,00	0,00	0,00
2010-FUNDO MUNICIPAL DE SAÚDE	3.389,32	0,00	0,00	0,00	3.389,32	0,00	0,00	0,00	0,00	0,00
2011-INST.DE PREV. SERVIDORES (REDEÇÃO)	540,00	0,00	0,00	0,00	540,00	0,00	0,00	0,00	0,00	0,00
2011-FUNDO MUNICIPAL DE SAÚDE	13.366,48	0,00	0,00	13.366,21	0,27	107.973,75	0,00	0,00	0,00	107.973,75
2011-SECRETARIA DE INFRA ESTRUTURA SEINF	1.617,59	0,00	0,00	0,00	1.617,59	0,00	0,00	0,00	0,00	0,00
2011-FUNDO MUNICIPAL DE ASSISTÊNCIA SOCI	12.163,29	0,00	0,00	0,00	12.163,29	488,60	0,00	0,00	0,00	488,60
2011-FUNDO MUNICIPAL DE EDUCAÇÃO	23.755,21	0,00	0,00	0,00	23.755,21	0,00	0,00	0,00	0,00	0,00
2011-F.MAN.DES.EDUC.BÁSICA VAL.PROFIS FU	11.928,38	0,00	0,00	0,00	11.928,38	713,00	0,00	0,00	0,00	713,00
2011-FUNDO MUNICIPAL DE SAÚDE	0,00	0,00	0,00	0,00	0,00	3.425,56	0,00	0,00	0,00	3.425,56
2012-SECRETARIA DE ADMINISTRAÇÃO	7.810,00	0,00	0,00	0,00	7.810,00	5.960,91	0,00	0,00	0,00	5.960,91
2012-SECRETARIA DE FINANÇAS	0,00	0,00	0,00	0,00	0,00	0,00	0,00	0,00	0,00	0,00

ORÇAMENTOS FISCAL E DA SEGURIDADE SOCIAL		3º bimestre de 2014 (Maio a Junho)											
2012-FUNDO MUNICIPAL DE ASSISTÊNCIA SOCI	6.279,53	0,00	0,00	6.279,53	111,60	0,00	0,00	0,00	0,00	0,00	0,00	0,00	111,60
2012-FUNDO MUNICIPAL DE EDUCAÇÃO	357.785,77	0,00	0,00	347.993,93	9.793,84	0,00	0,00	0,00	0,00	0,00	0,00	0,00	98.918,25
2012-F.Man.Des.Educ.Básica Val.Profis FU	411.961,37	0,00	0,00	296.548,43	115.412,94	0,00	0,00	0,00	0,00	0,00	0,00	0,00	101.447,25
2012-FUNDO MUNICIPAL DE SAÚDE	28.337,10	0,00	0,00	13.994,93	14.342,17	0,00	0,00	0,00	0,00	0,00	0,00	0,00	0,00
2013-Gabinete do Prefeito	0,00	0,00	46.400,35	31.060,35	15.340,00	0,00	0,00	52.917,54	0,00	0,00	0,00	0,00	10.650,00
2013-Sec.Des.Econom.Cidades,Indústri.Com	0,00	0,00	15.409,80	15.409,80	0,00	0,00	0,00	15.409,80	0,00	0,00	0,00	0,00	0,00
2013-Secretaria de Administração	0,00	0,00	261.724,85	256.766,50	4.958,35	0,00	0,00	212.058,72	0,00	0,00	0,00	0,00	6.692,00
2013-Inst.de Prev. Servidores (Redenção)	0,00	0,00	338.610,02	324.116,49	14.493,53	0,00	0,00	19.100,00	0,00	0,00	0,00	0,00	6.300,00
2013-Secretaria de Finanças	0,00	0,00	112.127,99	108.177,99	3.950,00	0,00	0,00	89.420,10	0,00	0,00	0,00	0,00	13.000,00
2013-Secretaria de Infra Estrutura Seinf	0,00	0,00	539.200,66	487.537,66	51.663,00	0,00	0,00	614.374,08	0,00	0,00	0,00	0,00	184.463,28
2013-Sec.Mun.Meo Ambiente,Urbanismo/Agr	0,00	0,00	13.860,75	13.740,75	120,00	0,00	0,00	3.516,52	0,00	0,00	0,00	0,00	0,00
2013-Fundo Mun. Direitosocai	0,00	6.050,00	0,00	0,00	0,00	0,00	0,00	0,00	0,00	0,00	0,00	0,00	0,00
2013-Fundo Municipal de Assistência Soci	0,00	133.390,35	0,00	128.575,73	4.814,62	0,00	0,00	39.338,76	0,00	0,00	0,00	0,00	19.590,00
2013-Fundo Municipal de Educação	0,00	149.959,54	0,00	148.763,04	1.196,50	0,00	0,00	205.940,00	0,00	0,00	0,00	0,00	122.920,00
2013-F.Man.Des.Educ.Básica Val.Profis FU	0,00	1.277.596,94	0,00	1.238.596,94	39.000,00	0,00	0,00	163.783,09	0,00	0,00	0,00	0,00	57.088,00
2013-Fundo Municipal de Saúde	0,00	1.282.337,11	0,00	1.217.688,57	64.648,54	0,00	0,00	443.912,86	0,00	0,00	0,00	0,00	66.141,63
2013-Secretaria de Cultura e Turismo	0,00	22.543,39	0,00	20.468,39	2.075,00	0,00	0,00	14.328,26	0,00	0,00	0,00	0,00	0,00
2013-Secretaria de Esporte e Juventude	0,00	2.774,34	0,00	2.774,34	0,00	0,00	0,00	2.774,34	0,00	0,00	0,00	0,00	0,00
Legislativo	0,00	0,00	0,00	0,00	0,00	0,00	0,00	0,00	0,00	0,00	0,00	0,00	0,00
Judiciário	0,00	0,00	0,00	0,00	0,00	0,00	0,00	0,00	0,00	0,00	0,00	0,00	0,00
Munistério Público	0,00	0,00	0,00	0,00	0,00	0,00	0,00	0,00	0,00	0,00	0,00	0,00	0,00
RESTOS A PAGAR													
(INTRA ORÇAMENTÁRIO (II)													
2012-SECRETARIA DE FINANÇAS	0,00	166.084,58	0,00	166.084,58	0,00	0,00	0,00	3.667,72	0,00	0,00	0,00	0,00	3.667,72
2013-Secretaria de Administração	0,00	0,00	0,00	0,00	0,00	0,00	0,00	0,00	0,00	0,00	0,00	0,00	0,00
2013-Fundo Municipal de Assistência Soci	0,00	22.294,22	0,00	22.294,22	0,00	0,00	0,00	22.294,22	0,00	0,00	0,00	0,00	0,00
2013-Fundo Municipal de Educação	0,00	2.142,71	0,00	2.142,71	0,00	0,00	0,00	0,00	0,00	0,00	0,00	0,00	0,00
2013-F.Man.Des.Educ.Básica Val.Profis FU	0,00	1.185,28	0,00	1.185,28	0,00	0,00	0,00	0,00	0,00	0,00	0,00	0,00	0,00
2013-Fundo Municipal de Saúde	0,00	94.580,27	0,00	94.580,27	0,00	0,00	0,00	0,00	0,00	0,00	0,00	0,00	0,00
TOTAL (III)=(I)+(II)	992.358,72	4.368.070,67	0,00	4.837.712,63	522.716,76	2.083.439,27	1.899.168,29	1.804.556,56	0,00	0,00	0,00	0,00	2.178.051,00

FONTE: SISTEMA: Aspec Informática - UNIDADE RESPONSÁVEL: Prefeitura Municipal de Redenção - DATA DA EMISSÃO: 30/07/2014 - HORA DA EMISSÃO: 11:52:25

NOTAS: - Os movimentos de 'liquidação de restos a pagar', 'anulação de liquidação de restos a pagar', 'anulação de pagamento' e 'reinscrição' não possuem colunas específicas neste modelo do STM, tendo sido alocados na coluna mais semelhante.  
 - Mesmo que o balanço de 2014 esteja encerrado, neste relatório não constam os restos a pagar inscritos em 2014

  
 MANOEL SOARES BANDEIRA  
 Prefeito Municipal

CONASP CONTABILIDADE ASSESSORIA E PROC  
 Contador

RREO - ANEXO 8 (Lei 9.394/1996, Art.72)

R\$ 1,00

RECEITAS DO ENSINO

RECEITA RESULTANTE DE IMPOSTOS	PREVISÃO INICIAL	PREVISÃO ATUALIZADA (a)	RECEITAS REALIZADAS		%
			NO BIMESTRE	ATÉ O BIMESTRE	
		(a)	(b)	(c)	(b/a)x100
<b>1 - RECEITAS DE IMPOSTOS</b>	1.392.000,00	1.392.000,00	258.003,14	769.760,51	55,30
1.1 - Receita resultante do imposto sobre a Propriedade Predial e Territorial Urbana - IPTU					
1.1.1 - IPTU	31.000,00	31.000,00	9.069,49	17.434,57	56,24
1.1.1.2 - Multa, juros de mora e outros encargos do IPTU	16.000,00	16.000,00	0,00	54,12	0,34
1.1.3 - Dívida ativa do IPTU	0,00	0,00	0,00	0,00	0,00
1.1.4 - Multa, juros de mora, atualização monetária e outros encargos da dívida ativa do IPTU	15.000,00	15.000,00	9.069,49	17.380,45	115,87
1.1.5 - Deduções da receita do IPTU	0,00	0,00	0,00	0,00	0,00
1.2 - Receita resultante do imposto sobre transmissão 'inter vivos' - ITBI	10.000,00	10.000,00	1.042,54	10.711,03	107,11
1.2.1 - ITBI	10.000,00	10.000,00	1.042,54	10.711,03	107,11
1.2.2 - Multa, juros de mora e outros encargos do ITBI	0,00	0,00	0,00	0,00	0,00
1.2.3 - Dívida ativa do ITBI	0,00	0,00	0,00	0,00	0,00
1.2.4 - Multa, juros de mora, atualização monetária e outros encargos da dívida ativa do ITBI	0,00	0,00	0,00	0,00	0,00
1.2.5 - Deduções da receita do ITBI	0,00	0,00	0,00	0,00	0,00
1.3 - Receita resultante do imposto sobre serviços de qualquer natureza - ISS	701.000,00	701.000,00	174.567,33	481.108,73	68,63
1.3.1 - ISS	700.000,00	700.000,00	173.610,06	475.342,18	67,91
1.3.2 - Multa, juros de mora e outros encargos do ISS	0,00	0,00	0,00	0,00	0,00
1.3.3 - Dívida ativa do ISS	1.000,00	1.000,00	957,27	5.766,55	576,66
1.3.4 - Multa, juros de mora, atualização monetária e outros encargos da dívida ativa do ISS	0,00	0,00	0,00	0,00	0,00
1.3.5 - Deduções da receita do ISS	0,00	0,00	0,00	0,00	0,00
1.4 - Receita resultante do imposto de renda retido na fonte - IRRF	650.000,00	650.000,00	73.323,78	260.506,18	40,08
1.4.1 - IRRF	650.000,00	650.000,00	73.323,78	260.506,18	40,08
1.4.2 - Multa, juros de mora e outros encargos do IRRF	0,00	0,00	0,00	0,00	0,00
1.4.3 - Dívida ativa do IRRF	0,00	0,00	0,00	0,00	0,00
1.4.4 - Multa, juros de mora, atualização monetária e outros encargos da dívida ativa do IRRF	0,00	0,00	0,00	0,00	0,00
1.4.5 - Deduções da receita do IRRF	0,00	0,00	0,00	0,00	0,00

RELATÓRIO RESUMIDO DA EXECUÇÃO ORÇAMENTÁRIA  
 DEMONSTR. DAS RECEITAS E DESPESAS  
 COM MANUTENÇÃO E DESENV. DO ENSINO - MDE  
 ORÇAMENTOS FISCAL E DA SEGURIDADE SOCIAL  
 3º bimestre de 2014 (Maio a Junho)

1.5 - Receita resultante do imposto territorial rural - ITR	0,00	0,00	0,00	0,00	0,00	0,00	0,00	0,00
1.5.1 - ITR	0,00	0,00	0,00	0,00	0,00	0,00	0,00	0,00
1.5.2 - Multa, juros de mora e outros encargos do ITR	0,00	0,00	0,00	0,00	0,00	0,00	0,00	0,00
1.5.3 - Dívida ativa do ITR	0,00	0,00	0,00	0,00	0,00	0,00	0,00	0,00
1.5.4 - Multa, juros de mora, atualização monetária e outros encargos da dívida ativa do ITR	0,00	0,00	0,00	0,00	0,00	0,00	0,00	0,00
1.5.5 - Deduções da receita do ITR	0,00	0,00	0,00	0,00	0,00	0,00	0,00	0,00
2 - RECEITA DE TRANSFERÊNCIAS CONSTITUCIONAIS E LEGAIS	20.435.000,00	20.435.000,00	20.435.000,00	3.398.637,82	10.522.261,46	51,49	50,69	50,69
2.1 - Cota parte do FPM	17.000.000,00	17.000.000,00	17.000.000,00	2.843.107,96	8.617.562,65	50,69	50,69	50,69
2.1.1 - Parcela referente à CF, art. 159, I, alínea b	17.000.000,00	17.000.000,00	17.000.000,00	2.843.107,96	8.617.562,65	50,69	50,69	50,69
2.1.2 - Parcela referente à CF, art. 159, I, alínea d	0,00	0,00	0,00	0,00	0,00	0,00	0,00	0,00
2.2 - Cota parte do ICMS	3.000.000,00	3.000.000,00	3.000.000,00	488.382,41	1.517.820,93	50,59	50,59	50,59
2.3 - ICMS - desoneração - L.C. 87/1996	15.000,00	15.000,00	15.000,00	1.863,36	4.658,40	31,06	31,06	31,06
2.4 - Cota parte IPI - Exportação	15.000,00	15.000,00	15.000,00	1.761,83	5.050,69	33,67	33,67	33,67
2.5 - Cota parte ITR	5.000,00	5.000,00	5.000,00	77,03	227,55	4,55	4,55	4,55
2.6 - Cota parte IPVA	400.000,00	400.000,00	400.000,00	63.445,23	376.941,24	94,24	94,24	94,24
2.7 - Cota parte IOF ouro	0,00	0,00	0,00	0,00	0,00	0,00	0,00	0,00
3 - TOTAL DA RECEITA DE IMPOSTOS (1 + 2)	21.827.000,00	21.827.000,00	21.827.000,00	3.656.640,96	11.292.021,97	51,73	51,73	51,73

	PREVISÃO		PREVISÃO		RECEITAS REALIZADAS		
	INICIAL	ATUALIZADA	NO BIMESTRE	ATÉ O BIMESTRE	(a)	(b)	(c) = (b/a)x100
RECEITAS ADICIONAIS PARA FINANCIAMENTO DO ENSINO							
4 - RECEITAS DE APLICAÇÃO FINANCEIRA DE OUTROS RECURSOS DE IMPOSTOS VINCULADOS AO ENSINO							
5 - RECEITAS DE TRANSFERÊNCIAS DO FNDE	0,00	0,00	0,00	0,00	0,00	0,00	0,00
5.1 - Transferências do salário educação	2.260.000,00	2.260.000,00	330.686,57	716.630,12	31,71	31,71	31,71
5.2 - Outras transferências do FNDE	600.000,00	600.000,00	100.316,00	347.783,47	57,96	57,96	57,96
5.3 - Aplicação financeira dos recursos do FNDE	1.660.000,00	1.660.000,00	225.751,64	355.895,46	21,44	21,44	21,44
6 - RECEITAS DE TRANSFERÊNCIAS DE CONVÊNIOS	0,00	0,00	4.618,93	12.951,19	0,00	0,00	0,00
6.1 - Transferências de convênios	750.000,00	750.000,00	48.573,31	53.917,22	7,19	7,19	7,19
6.2 - Aplicação financeira dos recursos de convênios	750.000,00	750.000,00	46.700,00	46.700,00	6,23	6,23	6,23
7 - RECEITA DE OPERAÇÕES DE CRÉDITO	0,00	0,00	1.873,31	7.217,22	0,00	0,00	0,00
8 - OUTRAS RECEITAS PARA FINANCIAMENTO DO ENSINO	0,00	0,00	0,00	0,00	0,00	0,00	0,00
9 - TOTAL DAS RECEITAS ADICIONAIS PARA FINANCIAMENTO DO ENSINO (4+5+6+7+8)	3.010.000,00	3.010.000,00	379.259,88	770.547,34	25,60	25,60	25,60

*[Handwritten signature]*

FUNDEB

RECEITAS DO FUNDEB	PREVISÃO		PREVISÃO		RECEITAS REALIZADAS	
	INICIAL	ATUALIZADA (a)	NO BIMESTRE	ATÉ O BIMESTRE (b)	NO BIMESTRE	ATÉ O BIMESTRE (c) = (b/a)x100
10 - RECEITAS DESTINADAS AO FUNDEB	4.087.000,00	4.087.000,00	679.727,43	2.104.441,80	51,49	
10.1 - Cota parte FPM destinado ao Fundeb (20% de 2.1.1.1)	3.400.000,00	3.400.000,00	568.621,56	1.723.502,39	50,69	
10.2 - Cota parte ICMS destinado ao Fundeb (20% de 2.2)	600.000,00	600.000,00	97.676,47	306.391,31	51,07	
10.3 - Cota parte ICMS desonerado destinado ao Fundeb (20% de 2.3)	3.000,00	3.000,00	372,66	931,65	31,06	
10.4 - Cota parte IPI destinado ao Fundeb (20% de 2.4)	3.000,00	3.000,00	352,34	1.010,06	33,67	
10.5 - Cota parte ITR destinado ao Fundeb (20% de (1.5 + 2.5))	1.000,00	1.000,00	15,40	45,50	4,55	
10.5 - Cota parte IPVA destinado ao Fundeb (20% de 2.6)	80.000,00	80.000,00	12.689,00	72.560,89	90,70	
11 - RECEITAS RECEBIDAS DO FUNDEB	16.500.000,00	16.500.000,00	3.097.005,32	8.574.113,32	51,96	
11.1 - Transferência de recursos do Fundeb	12.300.000,00	12.300.000,00	2.218.990,78	6.387.341,77	51,93	
11.2 - Complementação da União ao Fundeb	4.200.000,00	4.200.000,00	874.110,13	2.176.374,15	51,82	
11.3 - Receita de aplicação financeira dos recursos do Fundeb	0,00	0,00	3.904,41	10.397,40	0,00	
12 - RESULTADO LÍQUIDO DAS TRANSFERÊNCIAS DO FUNDEB (11.1 - 10)	8.213.000,00	8.213.000,00	1.539.263,35	4.282.899,97	52,15	

[SE RESULTADO LÍQUIDO DA TRANSFERÊNCIA (11)>0] = ACRÉSCIMO RESULTANTE DAS TRANSFERÊNCIAS DO FUNDEB  
 [SE RESULTADO LÍQUIDO DA TRANSFERÊNCIA (11)<0] = DECRÉSCIMO RESULTANTE DAS TRANSFERÊNCIAS DO FUNDEB

DESPESAS DO FUNDEB	DOTAÇÃO		DOTAÇÃO		DESPESAS LIQUIDADAS	
	INICIAL	ATUALIZADA (d)	NO BIMESTRE	ATÉ O BIMESTRE (e)	NO BIMESTRE	ATÉ O BIMESTRE (f) = (e/d)x100
13-PAGAMENTO DOS PROFISSIONAIS DO MAGISTÉRIO	10.211.642,53	10.435.657,79	1.737.818,13	4.981.764,34	47,74	
13.1 - Com educação infantil	677.566,74	584.757,81	138.149,84	343.527,34	58,75	
13.2 - Com educação fundamental	9.534.075,79	9.850.899,98	1.599.668,29	4.638.237,00	47,08	
14-OUTRAS DESPESAS	6.577.357,47	6.631.266,21	1.135.907,50	3.219.664,75	48,55	
14.1 - Com educação infantil	967.433,26	834.920,19	54.890,10	490.490,09	58,75	
14.2 - Com educação fundamental	5.609.924,21	5.796.346,02	1.081.017,40	2.729.174,66	47,08	
15 - Total de despesas do Fundeb	16.789.000,00	17.066.924,00	2.873.725,63	8.201.429,09	48,05	

DEDUÇÕES PARA FINS DO FUNDEB PARA PAGAMENTO DOS PROFISSIONAIS DO MAGISTÉRIO

VALOR

16- Restos a pagar inscritos no exercício sem disponibilidade financeira de recursos do Fundeb	84.717,07	0,00
17- Despesas custeadas com o 'superavit' financeiro do exercício anterior, do Fundeb	84.717,07	
18- Total de deduções consideradas para fins do limite do Fundeb (16+17)		

19- Mínimo de 60% do Fundeb na remuneração do magistério com educação infantil e ensino fundamental ((13-18)/(11 x 100))%	57,11
---	-------

CONTROLE DA UTILIZAÇÃO DE RECURSOS NO EXERCÍCIO SUBSEQUENTE

20- Recursos recebidos do fundeb em exercício anterior que não foram utilizados	0,00
21- Despesas custeadas com o saldo do item 20 até o bimestre atual	0,00

MANUTENÇÃO E DESENVOLVIMENTO DO ENSINO - DESPESAS CUSTEADAS COM A RECEITA RESULTANTE DE IMPOSTOS E RECURSOS DO FUNDEB

	PREVISÃO		PREVISÃO		RECEITAS REALIZADAS	
	INICIAL	ATUALIZADA (a)	INICIAL	ATUALIZADA (a)	NO BIMESTRE	ATÉ O BIMESTRE (b)   (c) = (b/a)x100
22- Impostos e transferências destinadas à MDE (25% de 3)	5.456.750,00	5.456.750,00	914.160,24	2.823.005,49	51,73	

DESPESAS COM AÇÕES TÍPICAS DE MDE

	DOTAÇÃO		DOTAÇÃO		DESPESAS LIQUIDADAS	
	INICIAL	ATUALIZADA (d)	INICIAL	ATUALIZADA (d)	NO BIMESTRE	ATÉ O BIMESTRE (e)   (f) = (e/d)x100
23- Educação infantil	1.911.000,00	1.561.814,00	234.963,89	917.265,33	58,73	
23.1 - Despesas custeadas com recursos do Fundeb	1.645.000,00	1.419.678,00	193.039,94	834.017,43	58,75	
23.2 - Despesas custeadas com outros recursos de impostos	266.000,00	142.136,00	41.923,95	83.247,90	58,57	
24- Ensino fundamental	18.025.000,00	17.399.216,00	3.045.146,78	8.192.099,70	47,08	
24.1 - Despesas custeadas com recursos do Fundeb	15.144.000,00	15.647.246,00	2.680.685,69	7.367.411,66	47,08	
24.2 - Despesas custeadas com outros recursos de impostos	2.881.000,00	1.751.970,00	364.461,09	824.688,04	47,07	
25- Ensino médio	390.000,00	643.500,00	128.599,40	321.498,50	49,96	
26- Ensino superior	0,00	0,00	0,00	0,00	0,00	
27- Ensino profissional não integrado ao ensino regular	0,00	0,00	0,00	0,00	0,00	
28- Outras	0,00	0,00	0,00	0,00	0,00	

29 - Total de despesas com ações típicas de MDE	20.326.000,00	19.604.530,00	3.408.710,07	9.430.863,53	48,11
DEDUÇÕES CONSIDERADAS PARA FINS DO LIMITE CONSTITUCIONAL DO MDE					
30-Resultado líquido das transferências do Fundeb				4.282.899,97	
31-Despesas custeadas com a complementação do Fundeb no exercício				1.176.374,15	
32-Receita de aplicação financeira dos recursos do Fundeb até o bimestre				10.397,40	
33-Despesas custeadas com superavit financeiro do exercício anterior do Fundeb				0,00	
34-Despesas custeadas com o 'superavit' financeiro do exercício anterior, de outros recursos de impostos				652.425,83	
35-Restos a pagar inscritos no exercício sem disponibilidade financeira				412.473,39	
36-Cancelamento no exercício de restos a pagar inscritos com dispon. de recursos de impostos vinculados ao ensino				0,00	
37-Total das deduções para fins do limite constitucional				6.534.570,74	
38-Total das despesas para fins de limite ((23 + 24) - 37)				2.574.794,29	

39-Mínimo de 25% das receitas resultantes de impostos em MDE (38/3 x 100) \* 22,80

OUTRAS INFORMAÇÕES PARA CONTROLE

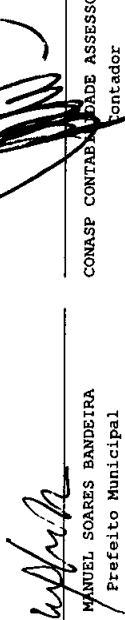
	DOTAÇÃO		DOTAÇÃO		DESPESAS LIQUIDADAS	
	INICIAL	ATUALIZADA (d)	NO BIMESTRE	ATÉ O BIMESTRE (e)	NO BIMESTRE	ATÉ O BIMESTRE (f) - (e/d)x100
40 - Despesas custeadas com a aplicação financeira de outros recursos de impostos vinculados ao ensino	0,00	0,00	0,00	0,00	0,00	0,00
41 - Despesas custeadas com a contribuição social do salário educação	323.143,84	323.143,84	156.668,10	323.143,84	100,00	100,00
42 - Despesas custeadas com operações de crédito	0,00	0,00	0,00	0,00	0,00	0,00
43 - Despesas custeadas com outras receitas para financiamento do ensino	0,00	0,00	0,00	0,00	0,00	0,00
44 - Total de outras despesas custeadas com receitas adicionais para financiamento do ensino (40+41+42+43)	323.143,84	323.143,84	156.668,10	323.143,84	100,00	100,00
45 - Total geral de despesas com MDE (29+44)	20.649.143,84	19.927.673,84	3.565.378,17	9.754.007,37	48,95	48,95
RESTOS A PAGAR INSCRITOS COM DISPONIBILIDADE FINANCEIRA DE RECURSOS DE IMPOSTOS VINCULADOS AO ENSINO						
			A PAGAR ATÉ O BIMESTRE	CANCELADAS ATÉ O BIMESTRE (g)		

46 - Restos a pagar de despesas com MDE 204.869,43 | 0,00 |

FLUXO FINANCEIRO DOS RECURSOS			
	FUNDEF (h)	FUNDEF	
38-SALDO FINANCEIRO DO FUNDEB EM 31 DE DEZEMBRO DO EXERCÍCIO ANTERIOR	385.209,84	0,00	
38.1-(+) INGRESSO DE RECURSOS DO FUNDEB ATÉ O BIMESTRE	8.563.715,92	0,00	
38.2-( ) PAGAMENTOS EFETUADOS ATÉ O BIMESTRE	8.958.080,96	0,00	
38.3-(+) RECEITA DE APLICAÇÃO FINANCEIRA DOS RECURSOS DO FUNDEB ATÉ O BIMESTRE	10.397,40	0,00	
39-(-)SALDO FINANCEIRO DO FUNDEB NO EXERCÍCIO ATUAL	1.242,20	0,00	

FONTE: SISTEMA: Aspec Informática - UNIDADE RESPONSÁVEL: Prefeitura Municipal de Redenção - DATA DA EMISSÃO:30/07/2014 - HORA DA EMISSÃO:11:54:40

Notas: - O item 35 exibirá, nos bimestres anteriores a dezembro, o 'valor liquidado e a pagar' sem disponibilidade financeira, para que já se tenha uma 'prévia' do valor que que será deduzido em dezembro. Isto permite que se tenha conhecimento antecipado de recursos que só seriam exibidas em dezembro.

  
 MANUEL SOARES BANDEIRA  
 CONASP CONTRATAÇÃO DE SERVIDOR  
 Assessorador

Prefeito Municipal



RREO - ANEXO 12 (LC 141/2012, art.35)

R\$ 1,00

RECEITAS	PREVISÃO		RECEITAS REALIZADAS	
	INICIAL	ATUALIZADA (a)	ATÉ O BIMESTRE (b)	(c) = (b/a)x100
<b>RECEITAS DE IMPOSTOS LÍQUIDA (I)</b>	1.392.000,00	1.392.000,00	769.760,51	55,30
Imposto Predial e Territorial Urbano - IPTU	16.000,00	16.000,00	54,12	0,34
Imposto sobre Transmissão de Bens Intervivos - ITBI	10.000,00	10.000,00	10.711,03	107,11
Imposto sobre Serviços de Qualquer Natureza - ISS	700.000,00	700.000,00	475.342,18	67,91
Imposto de Renda Retido na Fonte - IRRF	650.000,00	650.000,00	260.506,18	40,08
Imposto Territorial Rural - ITR	0,00	0,00	0,00	0,00
Multas, juros de mora e outros encargos de impostos	0,00	0,00	0,00	0,00
Dívida ativa de impostos	16.000,00	16.000,00	23.147,00	144,67
Multas, juros de mora, atualização monetária e outros encargos da dívida ativa de impostos	0,00	0,00	0,00	0,00
<b>RECEITAS DE TRANSFERÊNCIAS CONSTITUCIONAIS E LEGAIS (II)</b>	20.435.000,00	20.435.000,00	10.522.261,46	51,49
Cota Parte FPM	17.000.000,00	17.000.000,00	8.617.562,65	50,69
Cota Parte ITR	5.000,00	5.000,00	227,55	4,55
Cota Parte IPVA	400.000,00	400.000,00	376.941,24	94,24
Cota Parte ICMS	3.000.000,00	3.000.000,00	1.517.820,93	50,59
Cota Parte IPI - Exportação	15.000,00	15.000,00	5.050,69	33,67
Compensações Financeiras Provenientes de Impostos e Transferências constitucionais	15.000,00	15.000,00	4.658,40	31,06
Desoneração ICMS	15.000,00	15.000,00	4.658,40	31,06
Outras	0,00	0,00	0,00	0,00
<b>TOTAL DE RECEITAS PARA FURAÇÃO DA APLICAÇÃO EM AÇÕES E SERVIÇOS PÚBLICOS DE SAÚDE (III) = I+II</b>	<b>21.827.000,00</b>	<b>21.827.000,00</b>	<b>11.292.021,97</b>	<b>51,73</b>

RECEITAS ADICIONAIS PARA FINANCIAMENTO DA SAÚDE	PREVISÃO		RECEITAS REALIZADAS	
	INICIAL	ATUALIZADA (a)	ATÉ O BIMESTRE (b)	(c) = (b/a)x100
<b>TRANSFERÊNCIAS DE RECURSOS DO SISTEMA ÚNICO DE SAÚDE - SUS (III)</b>	8.660.000,00	8.660.000,00	4.551.412,52	52,56
Da união para o município	8.330.000,00	8.330.000,00	4.493.101,68	53,94
Do estado para o município	330.000,00	330.000,00	58.310,84	17,67
Provenientes de Outros Municípios	0,00	0,00	0,00	0,00
Outras receitas do SUS	0,00	0,00	0,00	0,00
<b>RECEITAS DE OPERAÇÕES DE CRÉDITO VINCULADAS À SAÚDE</b>	<b>0,00</b>	<b>0,00</b>	<b>0,00</b>	<b>0,00</b>

✓

OUTRAS RECEITAS ORÇAMENTÁRIAS | 44.338.000,00 | 44.338.000,00 | 21.392.869,08 | 48,25

TOTAL DE RECEITAS ADICIONAIS PARA FINANCIAMENTO DA SAÚDE | 54.390.000,00 | 54.390.000,00 | 26.714.042,11 | 49,12

DESPESAS COM SAÚDE (por grupo de natureza de despesa)	DOTAÇÃO		DOTAÇÃO		DESPESAS LIQUIDADAS	
	INICIAL	(c)	ATUALIZADA	(d)	ATÉ O BIMESTRE	(e) = (d/c)x100
DESPESAS CORRENTES	11.205.800,00	10.811.300,00	10.811.300,00	6.464.362,94	59,79	
Pessoal e encargos sociais	5.426.000,00	5.523.290,00	5.523.290,00	3.585.758,63	64,92	
Juros e encargos da dívida	0,00	0,00	0,00	0,00	0,00	
Outras despesas correntes	5.779.800,00	5.288.010,00	5.288.010,00	2.878.604,31	54,44	
DESPESAS DE CAPITAL	759.000,00	881.672,00	881.672,00	397.275,63	45,06	
Investimentos	749.000,00	871.672,00	871.672,00	397.275,63	45,58	
Inversões financeiras	10.000,00	10.000,00	10.000,00	0,00	0,00	
Amortização de dívidas	0,00	0,00	0,00	0,00	0,00	

TOTAL DE DESPESAS COM SAÚDE (IV) | 11.964.800,00 | 11.692.972,00 | 11.692.972,00 | 6.861.638,57 | 58,68

DESPESAS PRÓPRIAS COM AÇÕES E SERVIÇOS PÚBLICOS DE SAÚDE	DOTAÇÃO		DOTAÇÃO		DESPESAS LIQUIDADAS	
	INICIAL	(e)	ATUALIZADA	(e)	ATÉ O BIMESTRE	(e/V(e))x100
DESPESAS COM SAÚDE (V) = (IV)	11.964.800,00	11.692.972,00	11.692.972,00	6.861.638,57	100,00	
( ) DESPESAS COM INATIVOS E PENSIONISTAS	0,00	0,00	0,00	0,00	0,00	
( ) DESPESAS CUSTEADAS COM OUTROS RECURSOS DESTINADOS À SAÚDE	4.551.412,52	4.551.412,52	4.551.412,52	4.551.412,52	66,33	
Recursos de transferências do sistema único de saúde - SUS	4.551.412,52	4.551.412,52	4.551.412,52	4.551.412,52	66,33	
Recursos de operações de crédito	0,00	0,00	0,00	0,00	0,00	
Outros recursos	0,00	0,00	0,00	0,00	0,00	
( ) RESTOS A PAGAR INSCRITOS NO EXERCÍCIO SEM DISPONIBILIDADE FINANCEIRA DE RECURSOS PRÓPRIOS VINCULADOS	0,00	0,00	0,00	0,00	0,00	

TOTAL DE DESPESAS PRÓPRIAS COM AÇÕES E SERVIÇOS PÚBLICOS DE SAÚDE (VI) | 7.413.387,48 | 7.413.387,48 | 7.413.387,48 | 2.310.226,05 | 33,67

CONTROLE DE RESTOS A PAGAR VINCULADOS À SAÚDE | RESTOS A PAGAR INSCRITOS COM DISPONIBILIDADE FINANCEIRA DE  
DE RECURSO PRÓPRIO VINCULADO

INSCRITOS EM EXERCÍCIOS ANTERIORES

INSCRITOS EM EXERC. ANTERIORES	CANCELADO NO EXERC. ATUAL (f)
1.494.105,51	0,00

RESTOS A PAGAR DE DESPESAS PRÓPRIAS COM AÇÕES E SERVIÇOS PÚBLICOS DE SAÚDE (VII)

PARTICIPAÇÃO DAS DESPESAS COM AÇÕES E SERVIÇOS PÚBLICOS DE SAÚDE NA RECEITA DE IMPOSTOS  
 LÍQUIDA E TRANSFERÊNCIAS CONSTITUCIONAIS E LEGAIS - LIMITE CONSTITUCIONAL (\$) ((VI VII(E))/(VII))\*100

20,46


DESPESAS COM SAÚDE  
 (por subfunção)

	DOTAÇÃO		DESPESAS LIQUIDADAS	
	INICIAL	ATUALIZADA	ATÉ O BIMESTRE	(g/total g)x100
Atenção básica	4.239.000,00	4.874.042,00	3.022.773,40	44,05
Assistência hospitalar e ambulatorial	6.281.800,00	5.287.643,00	3.095.320,80	45,13
Suporte profilático e terapêutico	160.000,00	151.001,00	46.917,39	0,68
Vigilância sanitária	183.000,00	183.600,00	155.970,30	2,27
Vigilância epidemiológica	66.000,00	54.700,00	22.983,93	0,33
Alimentação e nutrição	0,00	0,00	0,00	0,00
Outras subfunções	1.035.000,00	1.141.986,00	517.672,75	7,54

TOTAL DE DESPESAS

11.964.800,00 | 11.692.972,00 | 6.861.638,57 | 100,00

FONTE: SISTEMA: Aspec Informática - UNIDADE RESPONSÁVEL: Prefeitura Municipal de Redenção - DATA DA EMISSÃO:30/07/2014 - HORA DA EMISSÃO:11:55:01

  
 MANOEL SOARES BANDEIRA  
 Prefeito Municipal

CONASP CONTABILIDADE ASSESSORIA E PROC  
 Contador

RREO - ANEXO 13 (Lei no. 11.079 de 30.12.2004, arts 22,25 e 28 )


R\$ 1,00

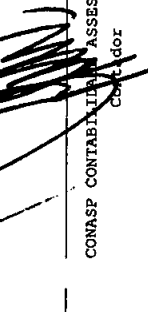
ESPECIFICAÇÃO	REGISTROS EFETUADOS EM		SALDO TOTAL (c) = (a+b)
	SALDO TOTAL EM 31 DE DEZEMBRO DO EXERCÍCIO ANTERIOR	EXERCÍCIO ATUAL	
	(a)	No bimestre (b)	
<b>TOTAL DE ATIVOS</b>			
Direitos futuros			
Ativos contabilizados na SPE			
Contrapartida para provisões de PPP			
<b>TOTAL DE PASSIVOS (I)</b>			
Obrigações não relacionadas a serviços			
Contrapartida para ativos da SPE			
Provisões de PPP			
<b>GARANTIAS DE PPP (II)</b>			
<b>SALDO LÍQUIDO DE PASSIVOS DE PPP (III) = ( I II )</b>			
<b>PASSIVOS CONTINGENTES</b>			
Contraprestações futuras			
Riscos não provisionados			
Outros passivos contingentes			
<b>ATIVOS CONTINGENTES</b>			
Serviços futuros			
Outros ativos contingentes			

✓

	EXERCÍCIO ANTERIOR	EXERCÍCIO CORRENTE (EC)	<EC + 1>	<EC + 2>	<EC + 3>	<EC + 4>	<EC + 5>	<EC + 6>	<EC + 7>	<EC + 8>	<EC + 9>
DESPESAS DE PPP											
Do ente federado											
Das estatais não dependentes											
TOTAL DAS DESPESAS											
RECEITA CORRENTE LÍQUIDA (RCL)											
TOTAL DAS DESPESAS / RCL (%)											
Nota:											

FONTE: SISTEMA: Aspec Informática - UNIDADE RESPONSÁVEL: Prefeitura Municipal de Redenção - DATA DA EMISSÃO: 30/07/2014 - HORA DA EMISSÃO: 11:55:09

  
 MANUEL SOARES BANDEIRA  
 Prefeito Municipal

  
 CONASP CONTABILIDADE ASSESSORIA E PROC  
 Contador

LRf, Art 48, Anexo XIV

R\$ 1,00

BALANÇO ORÇAMENTÁRIO		No Bimestre	Até o Bimestre
<b>RECEITAS</b>			
Previsão Inicial da Receita	-	54.390.000,00	
Previsão Atualizada da Receita	-	54.390.000,00	
Receitas Realizadas	8.904.438,03	26.714.042,11	
Deficit Orçamentário	-	0,00	
Saldos de Exercícios Anteriores (Utilizados para créditos Adicionais)	-	0,00	
<b>DESPESAS</b>			
Dotação inicial	-	54.390.000,00	
Créditos Adicionais	-	0,00	
Dotação Atualizada	-	54.390.000,00	
Despesas Empenhadas	2.481.628,96	49.865.888,61	
Despesas Liquidadas	9.582.629,93	26.479.392,75	
Superavit Orçamentário	-	234.649,36	
<b>DESPESAS POR FUNÇÃO/SUBFUNÇÃO</b>			
Despesas Empenhadas	2.481.628,96	49.865.888,61	
Despesas Liquidadas	9.582.629,93	26.479.392,75	
<b>RECEITA CORRENTE LÍQUIDA - RCL</b>		<b>Até o Bimestre</b>	
Receita Corrente Líquida		46.354.964,91	
<b>RECEITAS E DESPESAS DOS REGIMES DE PREVIDÊNCIA</b>			
<b>Regime Próprio de Previdência Social dos Servidores Públicos</b>		<b>No Bimestre</b>	<b>Até o Bimestre</b>
Receitas Previdenciárias Realizadas (IV)	738.316,09	2.466.860,19	
Despesas Previdenciárias Liquidadas (V)	735.496,92	2.210.815,64	
Resultado Previdenciário (VI)=(IV - V)	2.819,17	256.044,55	
<b>RESULTADOS NOMINAL E PRIMÁRIO</b>			
Resultado Nominal	-1.174.207,60	980.806,12	-83,53 %

Resultado Primário | 1.365.120,00 | 609.353,99 | 44,64 %

RESTOS A PAGAR POR PODER E MINISTÉRIO PÚBLICO		Inscrição	Cancelamento Até o Bimestre	Pagamento Até o Bimestre	Saldo a Pagar
<b>RESTOS A PAGAR PROCESSADOS</b>					
Poder Executivo	5.360.429,39	0,00	4.837.712,63	522.716,76	
Poder Legislativo	0,00	0,00	0,00	0,00	
Poder Judiciário	0,00	0,00	0,00	0,00	
Ministério Público	0,00	0,00	0,00	0,00	
<b>RESTOS A PAGAR NÃO PROCESSADOS</b>					
Poder Executivo	3.982.607,56	1.804.556,56	0,00	2.178.051,00	
Poder Legislativo	0,00	0,00	0,00	0,00	
Poder Judiciário	0,00	0,00	0,00	0,00	
Ministério Público	0,00	0,00	0,00	0,00	
<b>TOTAL</b>	<b>9.343.036,95</b>	<b>1.804.556,56</b>	<b>4.837.712,63</b>	<b>2.700.767,76</b>	

DESPESAS COM AÇÕES TÍPICAS DE MANUTENÇÃO E DESENVOLVIMENTO DO ENSINO	Valor Apurado Até o Bimestre	Limites Constitucionais Anuais	
		% Mínimo a Aplicar no Exercício	% Aplicado Até o Bimestre
Mínimo Anual de 25% das receitas de imposto na manutenção e Desenvolvimento do Ensino	2.574.794,29	25%	22,80
Mínimo Anual de 60% do FUNDEB na Remuneração do Magistério com Educ. Infantil e Ensino Fundamental	4.897.047,27	60%	57,11

RECEITAS DE OPERAÇÕES DE CRÉDITO E DESPESAS DE CAPITAL		Saldo a Realizar
Valor Apurado Até o Bimestre		
Receitas de operações de Crédito	0,00	0,00
Despesa de Capital Líquida	3.108.466,04	321.980,96

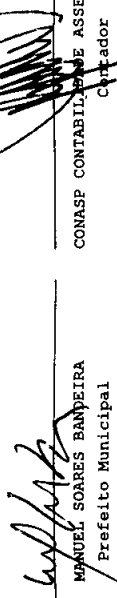
	PROJEÇÃO ATUARIAL DOS REGIMES DE PREVIDÊNCIA		
	EXERCÍCIO	100.º EXERCÍCIO	350.º EXERCÍCIO
Regime Geral de Previdência Social			
Receitas Previdenciárias (I)			
Despesas Previdenciárias (II)			
Resultado Previdenciário (I - II)			
Regime Próprio de Previdência Social dos Servidores Públicos			
Receitas Previdenciárias (IV)			
Despesas Previdenciárias (V)			
Resultado Previdenciário (IV - V)			


	Valor Apurado Até o Bimestre	Saldo a Realizar
RECEITAS DA ALIENAÇÃO DE ATIVOS E APLICAÇÃO DOS RECURSOS		
Receita de Capital Resultante da Alienação de Ativos	0,00	0,00
Aplicação dos Recursos da Alienação de Ativos		

	Valor Apurado Até o Bimestre	Límites Constitucionais Anuais
DESPESAS COM AÇÕES E SERVIÇOS PÚBLICOS DE SAÚDE		
Despesas Próprias com Ações e Serviços Públicos de Saúde	2.310.226,05	15,00 %
		20,46 %

	Valor Apurado no Exercício Corrente
DESPESAS DE CARÁTER CONTINUADO DERIVADAS DE PPP	
Despesas de Caráter Continuado Derivadas de PPP	
Total das Despesas / RCL (%)	

FONTE: SISTEMA: Aspec Informática - UNIDADE RESPONSÁVEL: Prefeitura Municipal de Redenção - DATA DA EMISSÃO:30/07/2014 - HORA DA EMISSÃO:11:58:03

  
 MANUEL SOARES BANDEIRA  
 Prefeito Municipal

  
 CONASP CONTABILIDADE ASSESSORIA E PROC  
 Contador