



Estado do Ceará
Prefeitura Municipal de Redenção

Ofício n.º 120/2014

Redenção, 11 de dezembro de 2014.

MANUEL SOARES BANDEIRA, na qualidade de Prefeito Municipal de Redenção, VEM, através deste, à presença de V. Exa. e, em cumprimento aos dispositivos da Lei de Responsabilidade Fiscal – Lei Complementar Nº 101/2000, REMETER, tempestivamente, o Relatório Resumido da Execução Orçamentária – **RREO**, relativo ao **5º (quinto) bimestre** do exercício financeiro de 2014, conforme Portaria n.º 637 de 18/10/2012 - da Secretaria do Tesouro Nacional - STN.

Informa, ainda, que referido Relatório foi devidamente publicado no dia **28 de novembro de 2014**, através de afixação no ÁTRIO da Sede da Prefeitura Municipal de Redenção e na INTERNET – www.redencao.ce.gov.br, e www.conasp.com.br.

Sem mais para o momento, coloca-se à disposição para informações adicionais, e aproveita o ensejo para renovar protestos de estima e consideração.

Cordialmente,


MANUEL SOARES BANDEIRA
PREFEITO MUNICIPAL

Ao Exmo. Sr.
Dr. FRANCISCO DE PAULA ROCHA AGUIAR
Presidente do Tribunal de Contas dos Municípios
Estado do Ceará

SEÇÃO DE PROTOCOLO 15/Dez/2014/-16:49-026905 2/2

EDITAL DE PUBLICAÇÃO

O PREFEITO MUNICIPAL DE REDENÇÃO, no uso de suas atribuições legais conferidas pelo Art. 28, inciso X, da Constituição do Estado do Ceará, Art. 9º da Lei Municipal nº 229/06, Art. 131 da Lei Orgânica do Município, e art. 52, caput da Lei Complementar nº 101/2000, VEM, através deste, tempestivamente, publicar o RELATÓRIO RESUMIDO DA EXECUÇÃO ORÇAMENTÁRIA - RREO, relativo ao 5º (quinto) bimestre do exercício financeiro de 2014 no Flanelógrafo do Município de Redenção, com fundamento na jurisprudência do Superior Tribunal de Justiça, conforme Decisão proferida no Recurso Especial Nº 105.232 (96/0056484-5/Ceará) e por meio eletrônico através dos portais www.redencao.ce.gov.br e www.conasp.com.br.

Redenção, 28 de novembro de 2014.


MANUEL SOARES BANDEIRA
Prefeito Municipal

RREO - ANEXO 1 (LRF, Art 52, inciso I, alínea 'a' e 'b' do inciso II e § 10.) R\$ 1,00

RECEITAS ORÇAMENTÁRIAS	PREVISÃO		PREVISÃO ATUALIZADA (a)	RECEITAS REALIZADAS			SALDO A REALIZAR (a c)
	INICIAL	MODIFICADA		NO BIMESTRE (b)	ATÉ O BIMESTRE (c)		
					b/a	%	
RECEITAS (exceto intra orçamentárias) (I)	51.890.000,00		51.890.000,00	7.295.266,92	14,06	40.130.127,89	11.759.872,11
RECEITAS CORRENTES	48.910.000,00		48.910.000,00	7.224.464,24	14,77	38.879.009,74	10.030.990,26
RECEITA TRIBUTÁRIA	1.449.000,00		1.449.000,00	310.031,48	21,40	1.360.003,21	88.996,79
Impostos	1.376.000,00		1.376.000,00	303.401,94	22,05	1.299.778,80	76.221,20
Taxas	73.000,00		73.000,00	6.629,54	9,08	60.224,41	12.775,59
RECEITA DE CONTRIBUIÇÕES	2.200.000,00		2.200.000,00	384.857,54	17,49	1.846.014,03	353.985,97
Contribuições sociais	2.000.000,00		2.000.000,00	293.289,93	14,66	1.479.672,17	520.327,83
Contribuições de iluminação pública	200.000,00		200.000,00	91.567,61	45,78	366.341,86	-166.341,86
RECEITA PATRIMONIAL	259.000,00		259.000,00	33.849,78	13,07	202.142,19	56.857,81
Recargas de valores mobiliários	259.000,00		259.000,00	33.849,78	13,07	202.142,19	56.857,81
TRANSFERÊNCIAS CORRENTES	44.896.000,00		44.896.000,00	6.426.419,98	14,31	35.263.222,67	9.632.777,33
Transferências intergovernamentais	44.656.000,00		44.656.000,00	6.370.133,96	14,26	35.086.105,75	9.569.894,25
Transferências de convênios	240.000,00		240.000,00	56.286,02	23,45	177.116,92	62.883,08
OUTRAS RECEITAS CORRENTES	106.000,00		106.000,00	69.305,46	65,38	207.627,64	-101.627,64
Multa e juros de mora	17.000,00		17.000,00	0,00	0,00	122,81	16.877,19
Indenizações e restituições	50.000,00		50.000,00	50.160,96	100,32	102.638,35	-52.638,35
Recarga da dívida ativa	36.000,00		36.000,00	11.376,48	31,60	64.200,46	-28.200,46
Recargas correntes diversas	3.000,00		3.000,00	7.768,02	258,93	40.666,02	-37.666,02
RECEITAS DE CAPITAL	2.980.000,00		2.980.000,00	70.802,68	2,38	1.251.118,15	1.728.881,85
TRANSFERÊNCIAS DE CAPITAL	2.980.000,00		2.980.000,00	70.802,68	2,38	1.251.118,15	1.728.881,85
Transferências de convênios	2.980.000,00		2.980.000,00	70.802,68	2,38	1.251.118,15	1.728.881,85
RECEITAS (intra orçamentárias) (II)	2.500.000,00		2.500.000,00	326.866,40	13,07	2.083.950,62	416.049,38
RECEITAS CORRENTES	2.500.000,00		2.500.000,00	326.866,40	13,07	2.083.950,62	416.049,38
RECEITAS DE CAPITAL	0,00		0,00	0,00	0,00	0,00	0,00
SUBTOTAL DAS RECEITAS (III) = (I + II)	54.390.000,00		54.390.000,00	7.622.133,32	14,01	42.214.078,51	12.175.921,49

OPERAÇÕES DE CRÉDITO / REFINANCIAMENTO (IV)
 OPERAÇÕES DE CRÉDITO INTERNAS
 Para refinanciamento da dívida mobiliária
 Para refinanciamento da dívida contratual
 OPERAÇÕES DE CRÉDITO EXTERNAS
 Para refinanciamento da dívida mobiliária



7

RREO - Anexo 2 (LRF, Art. 52, inciso II, alínea 'c')

R\$ 1,00

FUNÇÃO / SUBFUNÇÃO	DOTAÇÃO INICIAL	DOTAÇÃO ATUALIZADA	DESPESAS EMPENHADAS		DESPESAS LIQUIDADAS		%	%	SALDO A LIQUIDAR (a b)
			NO BIMESTRE	ATÉ O BIMESTRE	NO BIMESTRE	ATÉ O BIMESTRE			
DESPESAS (EXCETO INTRA ORÇAMENTÁRIAS) (II)	51.890.000,00	51.703.535,33	361.927,25	49.801.996,36	8.372.519,67	41.904.360,17	95,13	81,05	9.799.175,16
LEGISLATIVA	1.436.000,00	1.438.000,00	56.570,33	1.396.351,92	261.784,04	1.238.296,65	2,81	86,11	199.703,35
Ação Legislativa	1.436.000,00	1.438.000,00	56.570,33	1.396.351,92	261.784,04	1.238.296,65	2,81	86,11	199.703,35
ADMINISTRAÇÃO	4.531.000,00	6.183.256,15	80.812,53	6.068.493,54	1.004.905,48	5.067.599,12	11,50	81,96	1.115.657,03
Planejamento e Orçamento	145.000,00	122.923,00	4.000,00	122.900,00	10.890,00	80.460,00	0,18	65,46	42.463,00
Administração Geral	3.351.000,00	4.599.549,15	54.674,66	4.486.003,31	786.753,30	3.827.009,84	8,69	83,20	772.539,31
Administração Financeira	664.000,00	1.095.570,00	82.137,87	1.094.380,23	165.539,80	853.307,57	1,94	77,89	242.262,43
Comunicação Social	50.000,00	105.214,00	0,00	105.210,00	19.372,50	89.281,50	0,20	84,86	15.932,50
Outros Encargos Especiais	321.000,00	260.000,00	-60.000,00	260.000,00	22.350,88	217.540,21	0,49	83,67	42.459,79
ASSISTÊNCIA SOCIAL	2.130.000,00	2.242.780,85	-3.032,28	2.226.927,89	360.341,22	1.910.821,88	4,34	85,20	331.958,97
Administração Geral	800.000,00	1.070.322,85	-57.603,01	1.067.052,58	204.888,54	938.751,92	2,13	87,71	131.570,93
Assistência ao Idoso	10.000,00	15.110,00	6.650,00	13.850,00	5.507,93	12.162,84	0,03	80,50	2.947,16
Assistência à Criança e ao A	258.000,00	285.127,00	4.222,35	279.116,75	50.497,21	244.122,55	0,55	85,62	41.004,45
Assistência Comunitária	1.039.000,00	872.217,00	43.698,38	866.908,56	99.447,54	715.784,57	1,62	82,06	156.432,43
Direitos Individuais, Coletivos	23.000,00	4,00	0,00	0,00	0,00	0,00	0,00	0,00	4,00
PREVIDÊNCIA SOCIAL	4.262.000,00	4.262.000,00	102.110,05	3.975.808,03	717.942,53	3.658.515,32	8,31	85,84	603.484,68
Administração Geral	340.000,00	325.131,00	30.190,80	283.837,78	35.682,15	218.632,77	0,50	67,24	106.498,23
Previdência Básica	321.000,00	244.889,00	0,00	0,00	0,00	0,00	0,00	0,00	244.889,00
Previdência do Regime Estatutário	3.601.000,00	3.691.980,00	71.919,25	3.691.970,25	682.260,38	3.439.882,55	7,81	93,17	252.097,45
SAÚDE	11.346.800,00	12.124.218,00	717.106,53	12.107.289,46	2.253.718,68	11.224.936,76	25,48	92,58	899.281,24
Administração Geral	885.000,00	943.959,00	44.391,60	943.532,54	160.652,74	709.593,30	1,61	75,17	234.365,70
Atenção Básica	4.121.000,00	5.489.401,85	398.710,02	5.474.187,68	929.921,24	5.050.774,08	11,47	92,01	438.627,77
Assistência Hospitalar e Amb	5.931.800,00	5.274.164,15	239.106,31	5.273.119,33	1.088.319,42	5.094.350,59	11,54	96,40	189.813,56
Suporte Profilático e Terapê	160.000,00	107.725,00	-13.280,25	107.719,75	15.912,46	76.511,64	0,17	71,02	31.213,36
Vigilância Sanitária	183.000,00	259.288,00	45.778,85	259.087,61	50.778,85	259.087,61	0,59	99,92	200,39
Vigilância Epidemiológica	66.000,00	49.680,00	2.400,00	49.642,55	8.133,97	44.619,54	0,10	89,81	5.060,46
EDUCAÇÃO	19.618.000,00	19.964.550,33	-480.912,57	19.858.778,20	3.224.642,13	15.291.516,68	34,71	76,59	4.673.133,65
Administração Geral	1.054.000,00	1.122.681,95	43.353,11	1.106.479,67	182.289,46	833.695,97	1,89	74,26	288.985,98
Alimentação e Nutrição	510.000,00	676.920,00	-1.146.205,01	676.919,99	198.609,61	651.995,41	1,48	96,32	24.924,59
Ensino Fundamental	15.183.000,00	15.855.183,15	456.272,92	15.766.269,43	2.495.776,32	11.912.907,86	27,04	75,14	3.942.275,27

RREO - Anexo 2 (LRF, Art.52, inciso II, alínea 'c')

R\$ 1,00

FUNÇÃO / SUBFUNÇÃO	DOTAÇÃO INICIAL		DOTAÇÃO ATUALIZADA		DESPESAS EMPENHADAS		DESPESAS LIQUIDADAS		%	%	%	SALDO A LIQUIDAR (a b)
			(a)		NO BIMESTRE	ATÉ O BIMESTRE	NO BIMESTRE	ATÉ O BIMESTRE (b)				
Ensino Médio	390.000,00	390.000,00	643.001,00	643.001,00	0,00	642.997,00	128.599,40	514.397,60	1,17	80,00	80,00	128.603,40
Educação Infantil	1.831.000,00	1.831.000,00	1.426.587,23	1.426.587,23	6.114,68	1.426.560,38	194.751,34	1.279.742,09	2,91	89,71	89,71	146.845,14
Educação de Jovens e Adultos	585.000,00	585.000,00	239.857,00	239.857,00	159.551,73	239.551,73	24.616,00	98.777,73	0,22	41,18	41,18	141.079,27
Educação Especial	55.000,00	55.000,00	420,00	420,00	0,00	0,00	0,00	0,00	0,00	0,00	0,00	420,00
CULTURA	450.000,00	450.000,00	333.864,00	333.864,00	11.888,69	332.933,03	51.144,36	250.717,13	0,57	75,10	75,10	83.146,87
Administração Geral	290.000,00	290.000,00	324.249,00	324.249,00	8.888,69	323.856,23	50.144,36	243.640,33	0,55	75,14	75,14	80.608,67
Patrimônio Hist Artístico e	82.000,00	82.000,00	4.294,00	4.294,00	0,00	3.818,80	0,00	3.818,80	0,01	88,93	88,93	475,20
Difusão Cultural	88.000,00	88.000,00	5.321,00	5.321,00	3.000,00	5.258,00	1.000,00	3.258,00	0,01	61,23	61,23	2.063,00
URBANISMO	2.333.000,00	2.333.000,00	1.919.197,00	1.919.197,00	25.145,54	1.918.068,90	246.392,29	1.593.709,56	3,60	82,52	82,52	335.487,44
Infra Estrutura Urbana	1.590.000,00	1.590.000,00	1.453.754,00	1.453.754,00	23.044,98	1.462.960,49	205.466,89	1.228.408,73	2,79	83,92	83,92	235.345,27
Serviços Urbanos	743.000,00	743.000,00	455.443,00	455.443,00	2.100,56	455.108,41	40.925,40	355.300,83	0,81	78,01	78,01	100.142,17
HABITAÇÃO	530.000,00	530.000,00	800,00	800,00	0,00	0,00	0,00	0,00	0,00	0,00	0,00	800,00
Habituação Urbana	530.000,00	530.000,00	800,00	800,00	0,00	0,00	0,00	0,00	0,00	0,00	0,00	800,00
SANEAMENTO	1.142.000,00	1.142.000,00	96.564,00	96.564,00	0,00	96.316,49	15.124,44	57.285,80	0,13	59,32	59,32	39.278,20
Serviços Urbanos	130.000,00	130.000,00	82.012,00	82.012,00	0,00	81.792,00	15.124,44	42.761,31	0,10	52,14	52,14	39.250,69
Saneamento Básico Urbano	1.012.000,00	1.012.000,00	14.552,00	14.552,00	0,00	14.524,49	0,00	14.524,49	0,03	99,81	99,81	27,51
GESTÃO AMBIENTAL	202.000,00	202.000,00	43.161,00	43.161,00	-8.950,00	33.070,00	0,00	31.995,00	0,07	74,13	74,13	11.166,00
Preservação e Conservação Am	62.000,00	62.000,00	43.021,00	43.021,00	-8.950,00	33.070,00	0,00	31.995,00	0,07	74,37	74,37	11.026,00
Controle Ambiental	40.000,00	40.000,00	40,00	40,00	0,00	0,00	0,00	0,00	0,00	0,00	0,00	40,00
Recursos Hídricos	100.000,00	100.000,00	100,00	100,00	0,00	0,00	0,00	0,00	0,00	0,00	0,00	100,00
AGRICULTURA	623.000,00	623.000,00	360.903,00	360.903,00	-72.047,61	359.828,62	61.130,31	313.494,49	0,71	86,86	86,86	47.408,51
Administração Geral	416.000,00	416.000,00	358.943,00	358.943,00	-72.047,61	358.338,62	61.130,31	312.004,49	0,71	86,92	86,92	46.938,51
Abastecimento	21.000,00	21.000,00	1.620,00	1.620,00	0,00	1.490,00	0,00	1.490,00	0,00	91,98	91,98	130,00
Extensão Rural	80.000,00	80.000,00	200,00	200,00	0,00	0,00	0,00	0,00	0,00	0,00	0,00	200,00
Irrigação	80.000,00	80.000,00	100,00	100,00	0,00	0,00	0,00	0,00	0,00	0,00	0,00	100,00
Promoção da Produção Agropec	26.000,00	26.000,00	40,00	40,00	0,00	0,00	0,00	0,00	0,00	0,00	0,00	40,00
INDÚSTRIA	0,00	0,00	515.001,00	515.001,00	40.000,00	515.000,00	20.000,00	495.000,00	1,12	96,12	96,12	20.001,00
Produção Industrial	0,00	0,00	515.001,00	515.001,00	40.000,00	515.000,00	20.000,00	495.000,00	1,12	96,12	96,12	20.001,00
COMÉRCIO E SERVIÇOS	55.000,00	55.000,00	110,00	110,00	0,00	0,00	0,00	0,00	0,00	0,00	0,00	110,00
Promoção Comercial	55.000,00	55.000,00	110,00	110,00	0,00	0,00	0,00	0,00	0,00	0,00	0,00	110,00
COMUNICAÇÕES	15.000,00	15.000,00	30,00	30,00	0,00	0,00	0,00	0,00	0,00	0,00	0,00	30,00
Telecomunicações	15.000,00	15.000,00	30,00	30,00	0,00	0,00	0,00	0,00	0,00	0,00	0,00	30,00
ENERGIA	50.000,00	50.000,00	1,00	1,00	0,00	0,00	0,00	0,00	0,00	0,00	0,00	1,00

h

RREO - Anexo 2 (LRF, Art.52, inciso II, alínea 'c')

R\$ 1,00

FUNÇÃO / SUBFUNÇÃO	DOTAÇÃO INICIAL		DOTAÇÃO ATUALIZADA		DESPESAS EMPENHADAS		DESPESAS LIQUIDADAS		%	%	SALDO A
				(a)	NO BIMESTRE	ATÉ O BIMESTRE	NO BIMESTRE	ATÉ O BIMESTRE (b)			
Energia Elétrica	50.000,00	50.000,00	1,00	1,00	0,00	0,00	0,00	0,00	0,00	0,00	1,00
TRANSPORTE	530.000,00	530.000,00	148.000,00	148.000,00	0,00	140.000,00	24.052,02	123.851,73	0,28	83,68	24.148,27
Transporte Rodoviário	530.000,00	530.000,00	148.000,00	148.000,00	0,00	140.000,00	24.052,02	123.851,73	0,28	83,68	24.148,27
DESPORTO E LAZER	595.000,00	595.000,00	222.284,00	222.284,00	5.724,64	221.618,88	33.563,08	165.914,02	0,38	74,64	56.369,98
Administração Geral	190.000,00	190.000,00	209.451,00	209.451,00	5.724,64	209.418,88	32.763,08	154.514,02	0,35	73,77	54.936,98
Desporto Comunitário	405.000,00	405.000,00	12.833,00	12.833,00	0,00	12.200,00	800,00	11.400,00	0,03	88,83	1.433,00
ENCARGOS ESPECIAIS	734.000,00	734.000,00	551.515,00	551.515,00	-112.488,60	551.511,40	97.778,09	490.706,03	1,11	88,97	60.808,97
Serviço da Dívida Interna	714.000,00	714.000,00	532.515,00	532.515,00	-112.488,60	532.511,40	92.454,06	481.382,00	1,09	90,40	51.133,00
Outros Encargos Especiais	20.000,00	20.000,00	19.000,00	19.000,00	0,00	19.000,00	5.324,03	9.324,03	0,02	45,07	9.675,97
RESERVA DE CONTINGÊNCIA	467.200,00	467.200,00	467.200,00	467.200,00	0,00	0,00	0,00	0,00	0,00	0,00	467.200,00
Reserva de Contingência	467.200,00	467.200,00	467.200,00	467.200,00	0,00	0,00	0,00	0,00	0,00	0,00	467.200,00
RESERVA DO RPPS	830.000,00	830.000,00	830.000,00	830.000,00	0,00	0,00	0,00	0,00	0,00	0,00	830.000,00
Reserva do RPPS	830.000,00	830.000,00	830.000,00	830.000,00	0,00	0,00	0,00	0,00	0,00	0,00	830.000,00
DESPESAS (INTRA ORÇAMENTARIAS) (II)	2.500.000,00	2.500.000,00	2.666.464,67	2.666.464,67	-316.627,37	2.675.202,69	323.010,84	2.144.846,86	4,87	79,84	541.617,81
LEGISLATIVA	40.000,00	40.000,00	38.000,00	38.000,00	0,00	34.000,00	6.043,93	25.806,02	0,06	67,91	12.193,98
Ação Legislativa	40.000,00	40.000,00	38.000,00	38.000,00	0,00	34.000,00	6.043,93	25.806,02	0,06	67,91	12.193,98
ADMINISTRAÇÃO	138.000,00	138.000,00	296.780,00	296.780,00	19.000,00	296.779,24	32.652,39	228.759,93	0,52	77,08	68.020,07
Planejamento e Orçamento	5.000,00	5.000,00	0,00	0,00	-5.000,00	0,00	0,00	0,00	0,00	0,00	0,00
Administração Geral	83.000,00	83.000,00	246.780,00	246.779,24	24.000,00	246.779,24	28.248,75	207.325,84	0,47	84,01	39.454,16
Administração Financeira	50.000,00	50.000,00	50.000,00	50.000,00	0,00	50.000,00	4.403,64	21.434,09	0,05	42,87	28.565,91
ASSISTÊNCIA SOCIAL	40.000,00	40.000,00	23.022,00	23.022,00	-9.139,22	20.860,78	2.677,59	20.860,78	0,05	90,61	2.161,22
Administração Geral	30.000,00	30.000,00	23.022,00	23.022,00	-9.139,22	20.860,78	2.677,59	20.860,78	0,05	90,61	2.161,22
Assistência Comunitária	10.000,00	10.000,00	0,00	0,00	0,00	0,00	0,00	0,00	0,00	0,00	0,00
PREVIDÊNCIA SOCIAL	5.000,00	5.000,00	5.000,00	5.000,00	0,00	0,00	0,00	0,00	0,00	0,00	5.000,00
Administração Geral	5.000,00	5.000,00	5.000,00	5.000,00	0,00	0,00	0,00	0,00	0,00	0,00	5.000,00
SAÚDE	618.000,00	618.000,00	487.106,00	487.103,80	-194.921,96	487.103,80	71.252,31	474.838,78	1,08	97,48	12.267,22
Administração Geral	150.000,00	150.000,00	150.000,00	150.000,00	0,00	150.000,00	0,00	145.815,89	0,33	97,21	4.184,11
Atenção Básica	118.000,00	118.000,00	223.803,00	223.802,68	41.776,92	223.802,68	41.776,92	215.721,77	0,49	96,39	8.081,23
Assistência Hospitalar e Amb	350.000,00	350.000,00	113.303,00	113.301,12	-236.698,88	113.301,12	29.475,39	113.301,12	0,26	100,00	1,88
EDUCAÇÃO	1.453.000,00	1.453.000,00	1.357.121,67	1.357.121,67	-100.000,00	1.357.121,67	205.190,27	955.623,08	2,17	70,42	401.496,59

RREO - Anexo 2 (LRF, Art.52, inciso II, alínea 'c')

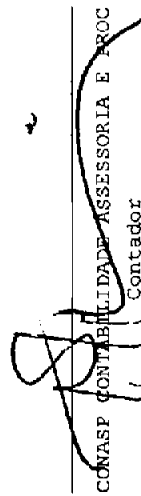
R\$ 1,00

FUNÇÃO / SUBFUNÇÃO	DOTAÇÃO		DESPESAS EMPENHADAS		DESPESAS LIQUIDADAS		%	%	SALDO
	INICIAL	ATUALIZADA	NO BIMESTRE	ATÉ O BIMESTRE	NO BIMESTRE	ATÉ O BIMESTRE			
	(a)	(a)					(b/a)		LIQUIDAR (a b)
Administração Geral	12.000,00	21.121,67	0,00	21.121,67	1.688,34	13.434,30	0,03	63,60	7.687,37
Ensino Fundamental	1.346.000,00	1.336.000,00	-5.000,00	1.336.000,00	203.501,93	942.188,78	2,14	70,52	393.811,22
Educação Infantil	80.000,00	0,00	-80.000,00	0,00	0,00	0,00	0,00	0,00	0,00
Educação de Jovens e Adultos	15.000,00	0,00	-15.000,00	0,00	0,00	0,00	0,00	0,00	0,00
CULTURA	50.000,00	50.000,00	0,00	50.000,00	2.240,24	10.834,61	0,02	21,67	39.165,39
Administração Geral	50.000,00	50.000,00	0,00	50.000,00	2.240,24	10.834,61	0,02	21,67	39.165,39
AGRICULTURA	30.000,00	13.434,00	-16.566,19	13.433,81	2.954,11	13.433,81	0,03	100,00	0,19
Administração Geral	30.000,00	13.434,00	-16.566,19	13.433,81	2.954,11	13.433,81	0,03	100,00	0,19
DESPORTO E LAZER	15.000,00	0,00	-15.000,00	0,00	0,00	0,00	0,00	0,00	0,00
Administração Geral	15.000,00	0,00	-15.000,00	0,00	0,00	0,00	0,00	0,00	0,00
ENCARGOS ESPECIAIS	111.000,00	416.001,00	0,00	415.903,39	0,00	414.689,85	0,94	99,68	1.311,15
Serviço da Dívida Interna	111.000,00	416.001,00	0,00	415.903,39	0,00	414.689,85	0,94	99,68	1.311,15
TOTAL (III) = (I + II)	54.390.000,00	54.390.000,00	45.299,88	52.477.199,05	8.695.530,51	44.049.207,03	100,00	80,99	10.340.792,97

FONTE: SISTEMA: Aspec Informática - UNIDADE RESPONSÁVEL: Prefeitura Municipal de Redenção - DATA DA EMISSÃO:28/11/2014 - HORA DA EMISSÃO:10:39:37



MANOEL SOARES BANDEIRA
 Prefeito Municipal



CONASP CONTABILIDADE ASSESSORIA E PROOC
 Contador

ESPECIFICAÇÃO	EVOLUÇÃO DA RECEITA REALIZADA NOS ÚLTIMOS 12 MESES											
	Nov/2013	Dez/2013	Jan/2014	Fev/2014	Mar/2014	Abr/2014	Mai/2014					
RECEITAS CORRENTES (I)	4.042.393,66	6.436.140,69	4.951.044,38	4.898.955,80	3.791.806,25	4.246.806,60	5.100.334,94					
Receita tributária	148.832,43	241.583,70	153.000,60	96.109,16	141.398,27	143.272,28	161.927,03					
IPTU	11.205,73	7.665,39	0,00	54,12	0,00	0,00	0,00					
ISS	78.243,87	114.951,11	85.479,81	59.240,12	71.902,92	85.109,27	99.980,12					
ITBI	2.141,65	111,81	2.211,20	2.304,12	2.553,17	2.600,00	609,48					
IRRF	55.030,50	115.447,34	53.466,10	24.178,30	61.016,03	48.521,97	54.317,76					
Outras receitas tributárias	2.210,68	3.408,05	11.843,49	10.332,50	5.926,15	7.041,04	7.019,67					
Receita de contribuições	155.634,10	150.787,64	326.615,26	185.126,78	188.027,16	125.758,95	246.516,54					
Receita patrimonial	19.027,14	1.351.234,22	21.480,77	23.546,45	21.166,11	21.115,31	23.262,89					
Transferências correntes	3.704.492,47	4.672.885,27	4.443.170,09	4.587.125,74	3.429.855,34	3.936.213,93	4.648.689,96					
Cota parte do FPM	1.377.381,51	2.077.941,98	1.686.331,22	1.800.755,09	1.068.199,04	1.219.169,34	1.624.693,05					
Cota parte do ICMS	234.231,59	298.204,95	277.885,27	234.408,43	263.552,69	253.592,13	243.101,77					
Cota parte do IPVA	5.867,25	4.262,11	72.409,31	133.879,63	52.842,59	54.364,48	47.344,50					
Cota parte do ITR	299,13	107,31	17,25	66,35	16,65	50,27	0,00					
Transferências da LC 87/96	910,89	910,89	931,68	931,68	0,00	931,68	931,68					
Transferências da LC 61/89	963,80	1.030,10	919,72	778,67	760,84	829,63	902,37					
Transferências do Fundeb	1.190.932,76	1.323.870,02	1.409.558,43	1.754.005,52	1.135.155,03	1.171.896,03	1.968.212,47					
Outras transferências correntes	893.905,54	966.557,91	995.117,21	662.300,37	909.328,50	1.235.380,37	763.504,12					
Outras receitas correntes	14.407,52	19.649,86	6.777,66	7.047,67	11.359,38	20.446,13	19.938,52					
DEDUÇÕES (II)	465.522,34	483.202,42	695.239,72	581.320,25	429.055,24	394.532,00	593.059,17					
Contrib. plano de prev. do servidor	141.591,58	138.165,45	287.540,92	147.156,37	151.980,96	88.754,59	209.664,56					
Ded. de receita para formação do Fundeb	323.930,76	345.036,97	407.698,80	434.163,88	277.074,28	305.777,41	383.394,61					
RECEITA CORRENTE LÍQUIDA (III)=(I II)	3.576.871,32	5.952.938,27	4.255.804,66	4.317.635,55	3.362.751,02	3.852.274,60	4.507.275,77					


2

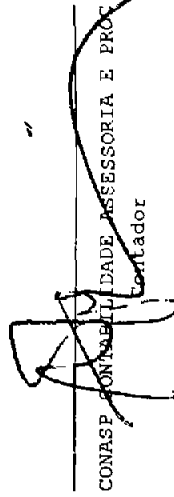
RREO - ANEXO 3 (LRF, Art.53, inciso I)

R\$ 1,00

ESPECIFICAÇÃO	EVOLUÇÃO DA RECEITA REALIZADA NOS ÚLTIMOS 12 MESES						TOTAL (ÚLTIMOS 12 MESES)	PREVISÃO ATUALIZADA EXERCÍCIO
	Jun/2014	Jul/2014	Ago/2014	Set/2014	Out/2014			
RECEITAS CORRENTES (I)	3.591.794,11	3.727.227,30	4.025.220,60	3.709.968,88	4.063.091,05	52.584.784,27	52.997.000,00	
Receita tributária	97.032,79	133.315,04	123.916,56	174.740,61	135.290,87	1.750.419,34	1.449.000,00	
IPTU	0,00	376,26	233,63	390,33	197,21	20.122,67	16.000,00	
ISS	73.629,94	83.816,59	81.261,71	115.130,66	89.242,90	1.037.989,02	700.000,00	
ITBI	433,06	0,00	230,00	8.307,20	5.606,30	27.107,99	10.000,00	
IRRF	19.006,02	44.657,77	39.187,39	47.669,11	36.858,23	599.356,52	650.000,00	
Outras receitas tributárias	3.963,77	4.464,42	3.003,83	3.243,31	3.386,23	65.843,14	73.000,00	
Receita de contribuições	108.407,52	114.239,53	166.464,75	192.267,49	192.590,05	2.152.435,77	2.200.000,00	
Receita patrimonial	19.908,12	19.940,06	17.872,70	16.695,49	17.154,29	1.572.403,55	259.000,00	
Transferências correntes	3.344.284,80	3.426.124,03	3.699.983,29	3.311.274,30	3.663.741,37	46.867.840,59	48.983.000,00	
Cota parte do FPM	1.218.414,91	1.046.464,25	1.271.276,02	1.114.379,73	1.053.203,61	16.558.209,75	17.000.000,00	
Cota parte do ICMS	245.280,64	260.580,62	258.254,78	278.649,77	277.316,21	3.125.057,85	3.000.000,00	
Cota parte do IPVA	16.100,73	14.817,18	15.945,70	9.175,52	4.810,89	431.819,89	400.000,00	
Cota parte do ITR	77,03	19,23	0,00	229,19	1.578,68	2.461,09	5.000,00	
Transferências da LC 87/96	931,68	931,68	931,68	931,68	931,68	10.206,90	15.000,00	
Transferências da LC 51/89	859,46	882,93	910,10	856,45	917,18	10.611,25	15.000,00	
Transferências do Fundeb	1.124.888,44	1.036.217,73	1.161.562,23	1.140.413,84	1.116.253,52	15.582.966,02	16.500.000,00	
Outras transferências correntes	737.731,91	1.016.210,41	991.102,78	766.639,12	1.206.729,60	11.146.507,84	12.048.000,00	
Outras receitas correntes	22.160,88	33.608,64	16.983,30	14.990,99	54.314,47	241.685,02	106.000,00	
DEDUÇÕES (II)	360.536,24	335.355,78	475.928,33	426.997,26	414.888,36	5.655.637,11	6.087.000,00	
Contrib. plano de prev. do servidor	64.203,42	70.616,67	166.464,75	146.153,09	147.136,84	1.759.429,20	2.000.000,00	
Ded. de receita para formação do Fundeb	296.332,82	264.739,11	309.463,58	280.844,17	267.751,52	3.896.207,91	4.087.000,00	
RECEITA CORRENTE LÍQUIDA (III)=(I-II)	3.231.257,87	3.391.871,52	3.549.292,27	3.282.971,62	3.648.202,69	46.929.147,16	46.910.000,00	

FONTE: SISTEMA: Aspec Informática - Unidade Responsável: Prefeitura Municipal de Redenção - DATA DA EMISSÃO: 28/11/2014 - HORA DA EMISSÃO: 10:40:58


 MANOEL SOARES BANDEIRA
 Prefeito Municipal


 CONASP CONTABILIDADE, ACESSORIA E PROC
 Contador

RREO - ANEXO 4 (LRF, Art 53, inciso II)

R\$ 1

RECEITAS PREVIDENCIÁRIAS	PREVISÃO INICIAL	PREVISÃO ATUALIZADA	RECEITAS REALIZADAS		
			NO BIMESTRE	ATÉ O BIMESTRE	ATÉ O BIMESTRE ANO ANTERIOR
RECEITAS PREVIDENCIÁRIAS (Exceto intra orç.) (I)	2.100.000,00	2.100.000,00	293.813,50	1.482.698,49	1.435.666,00
RECEITAS CORRENTES	2.100.000,00	2.100.000,00	293.813,50	1.482.698,49	1.435.666,00
Receita de contribuições de segurados	2.000.000,00	2.000.000,00	293.289,93	1.479.672,17	1.428.982,00
Pessoal civil	2.000.000,00	2.000.000,00	293.289,93	1.479.672,17	1.428.982,00
Ativo	2.000.000,00	2.000.000,00	293.289,93	1.479.672,17	1.428.982,00
Receita patrimonial	100.000,00	100.000,00	523,57	3.026,32	6.683,00
Receita de valores mobiliários	100.000,00	100.000,00	523,57	3.026,32	6.683,00
Outras receitas correntes	0,00	0,00	0,00	0,00	0,00
Demais receitas correntes	0,00	0,00	0,00	0,00	0,00
RECEITAS DE CAPITAL	0,00	0,00	0,00	0,00	0,00
() DEDUÇÕES DE RECEITA	0,00	0,00	0,00	0,00	0,00
RECEITAS PREVIDENCIÁRIAS (Intra orç.) (II)	2.500.000,00	2.500.000,00	326.866,40	2.083.950,62	1.073.615,00
RECEITAS CORRENTES	2.500.000,00	2.500.000,00	326.866,40	2.083.950,62	1.073.615,00
Outras receitas de contribuição	2.500.000,00	2.500.000,00	326.866,40	2.083.950,62	1.073.615,00
RECEITAS DE CAPITAL	0,00	0,00	0,00	0,00	0,00
() DEDUÇÕES DE RECEITA	0,00	0,00	0,00	0,00	0,00
TOTAL DAS RECEITAS PREVIDENCIÁRIAS (III) = (I+II)	4.600.000,00	4.600.000,00	620.679,90	3.566.649,11	2.509.282,00

DESPESAS PREVIDENCIÁRIAS	DOTAÇÃO INICIAL	DOTAÇÃO ATUALIZADA	DESPESAS LIQUIDADAS		
			NO BIMESTRE	ATÉ O BIMESTRE	ATÉ O BIMESTRE ANO ANTERIOR
DESP. PREV. (Exceto intra orç.) (IV)	5.092.000,00	5.092.000,00	717.942,53	3.658.515,32	3.054.452,00
ADMINISTRAÇÃO	1.446.000,00	1.355.020,00	29.282,15	186.632,77	214.271,00
Despesas correntes	1.441.000,00	1.350.020,00	29.282,15	184.733,77	212.908,00
Despesas de capital	5.000,00	5.000,00	0,00	1.899,00	1.363,00
PREVIDÊNCIA	3.646.000,00	3.736.980,00	688.660,38	3.471.882,55	2.840.181,00
Pessoal civil	3.646.000,00	3.736.980,00	688.660,38	3.471.882,55	2.840.181,00
Aposentadorias	2.600.000,00	2.671.920,00	550.925,05	2.671.919,25	2.031.774,00
Pensões	450.000,00	450.000,00	75.506,66	380.424,22	345.477,00
Outros benefícios previdenciários	596.000,00	615.060,00	62.228,67	419.539,08	462.928,00
DESP. PREV. (Intra orç.) (V)	5.000,00	5.000,00	0,00	0,00	0,00
ADMINISTRAÇÃO	5.000,00	5.000,00	0,00	0,00	0,00
Despesas correntes	5.000,00	5.000,00	0,00	0,00	0,00
PREVIDÊNCIA	0,00	0,00	0,00	0,00	0,00
TOTAL DAS DESP. PREV. (VI) = (IV+V)	5.097.000,00	5.097.000,00	717.942,53	3.658.515,32	3.054.452,00
RESULTADO PREVIDENCIÁRIO (VII)=(IV + V)	-497.000,00	-497.000,00	-97.262,63	-91.866,21	-545.170,00


APORTE DE RECURSOS PARA O RPPS

RESERVA ORÇAMENTÁRIA DO RPPS

BENS E DIREITOS DO RPPS

CAIXA	0,00
BANCOS CONTA MOVIMENTO	0,00
INVESTIMENTOS	0,00
OUTROS BENS E DIREITOS	0,00

FONTE: SISTEMA: Aspec Informática - UNID RESPONSÁVEL: Prefeitura Municipal de Redenção - DATA DA EMISSÃO: 28/11/2014 - HORA : 10:42:05


 MANUEL SOARES BANDEIRA
 Prefeito Municipal


 CONASP CONTABILIDADE ASSESSORIA E PROC
 Contador

RREO - ANEXO 5 (LRF, Art 53, inciso III)

R\$ 1,00


DÍVIDA FISCAL LÍQUIDA	S A L D O S		
	EM	EM	EM
	31/DEZ/2013 (a)	JUL/14 a AGO/14 (b)	SET/14 a OUT/14 (c)
DÍVIDA CONSOLIDADA (I)	8.486.254,76	7.946.910,33	7.905.016,71
DEDUÇÕES (II)	3.003.702,60	326.160,86	0,00
Disponibilidade de caixa bruta	5.566.728,41	3.956.875,54	3.652.417,26
Demais haveres financeiros	665.883,68	648.065,41	651.232,87
() Restos a pagar processados (exceto precatórios)	3.228.909,49	4.278.780,09	4.999.866,65
DÍVIDA CONSOLIDADA LÍQUIDA (III) = (I - II)	5.482.552,16	7.620.749,47	7.905.016,71
RECEITAS DE PRIVATIVAÇÕES (IV)	0,00	0,00	0,00
PASSIVOS RECONHECIDOS (V)	3.696.613,79	3.568.172,75	3.526.279,13
DÍVIDA FISCAL LÍQUIDA (VI) = (III + IV - V)	1.785.938,37	4.052.576,72	4.378.737,58
RESULTADO NOMINAL	PERÍODO DE REFERÊNCIA		
		NO BIMESTRE	ATÉ BIMESTRE
		(c b)	(c a)
VALOR		326.160,86	2.592.799,21
DISCRIMINAÇÃO DA META FISCAL			VALOR CORRENTE
META DO RESULTADO NOMINAL FIXADA NO ANEXO DE METAS FISCAIS DA LDO PARA O EXERCÍCIO DE REFERÊNCIA			-1.174.207,60


REGIME PREVIDENCIÁRIO

DÍVIDA FISCAL LÍQUIDA PREVIDENCIÁRIA	S A L D O S		
	EM	EM	EM
	31/DEZ/2013 (a)	JUL/14 a AGO/14 (b)	SET/14 a OUT/14 (c)
DÍVIDA CONSOLIDADA PREVIDENCIÁRIA (VII)	0,00	0,00	0,00
Passivo atuarial	0,00	0,00	0,00
Demais dívidas	0,00	0,00	0,00
DEDUÇÕES (VIII)	0,00	0,00	0,00
Disponibilidade de caixa bruta	3.626,84	69.814,50	30.262,37
Investimentos	0,00	0,00	0,00
Demais haveres financeiros	9.105,14	9.105,14	9.393,14
() Restos a pagar processados	326.963,34	379.971,90	366.455,06
DÍVIDA CONSOLIDADA LÍQUIDA PREVIDENCIÁRIA (IX) = (VII - VIII)	0,00	0,00	0,00
PASSIVOS RECONHECIDOS (X)	0,00	0,00	0,00
DÍVIDA FISCAL LÍQUIDA PREVIDENCIÁRIA (XI) = (IX - X)	0,00	0,00	0,00

FONTE: SISTEMA: Aspec Informática - UNIDADE RESPONSÁVEL: Prefeitura Municipal de Redenção - DATA DA EMISSÃO:28/11/2014 - HORA DA EMISSÃO:10:4

Nota - O valor do item 'II' somente será preenchido se for positivo.
 - O valor do item 'VIII' somente será preenchido se for positivo.


 MANUEL SOARES BANDEIRA
 Prefeito Municipal


 CONASP CONTABILIDADE ASSESSORIA E PROC
 Contador


RREO - ANEXO 6 (LRF, Art 53, inciso III)

R\$ 1,00


RECEITAS PRIMÁRIAS	PREVISÃO ATUALIZADA	RECEITAS REALIZADAS		
		NO BIMESTRE	ATÉ O BIMESTRE	ATÉ O BIMESTRE ANO ANTERIOR
RECEITAS PRIMÁRIAS CORRENTES (I)	51.151.000,00	7.517.480,86	40.760.818,17	36.146.449,71
Receita tributária	1.449.000,00	310.031,48	1.360.003,21	1.081.325,87
IPTU	16.000,00	587,54	1.251,55	4.591,95
ISS	700.000,00	204.373,56	844.794,04	622.918,97
ITBI	10.000,00	13.913,50	24.854,53	11.227,92
IRRF	650.000,00	84.527,34	428.878,68	393.537,12
Outras receitas tributárias	73.000,00	6.629,54	60.224,41	49.049,91
Receita de contribuições	4.700.000,00	711.723,94	3.929.964,65	2.646.359,72
Receita previdenciárias	4.500.000,00	620.156,33	3.563.622,79	2.502.598,35
Outras receitas de contribuição	200.000,00	91.567,61	366.341,86	143.761,37
Receita patrimonial líquida	0,00	0,00	0,00	0,00
Receita patrimonial	259.000,00	33.849,78	202.142,19	149.638,28
() Aplicações financeiras	259.000,00	33.849,78	202.142,19	149.638,28
Transferências correntes	44.896.000,00	6.426.419,98	35.263.222,67	32.243.298,57
Cota parte do FPM	13.600.000,00	1.734.066,75	10.482.319,29	9.246.914,45
Cota parte do ICMS	2.400.000,00	444.772,01	2.071.269,97	1.871.399,01
Convênios	240.000,00	56.286,02	177.116,92	0,00
Outras transferências correntes	28.656.000,00	4.191.295,20	22.532.516,50	21.124.985,11
Demais receitas correntes	106.000,00	69.305,46	207.627,64	175.465,55
Dívida ativa	36.000,00	11.376,48	64.200,46	21.421,74
Diversas receitas correntes	70.000,00	57.928,98	143.427,18	154.043,81
RECEITAS DE CAPITAL (II)	2.980.000,00	70.802,68	1.251.118,15	1.035.468,39
Operações de crédito (III)	0,00	0,00	0,00	0,00
Amortização de empréstimos (IV)	0,00	0,00	0,00	0,00
Alienação de bens (V)	0,00	0,00	0,00	0,00
Transferências de capital	2.980.000,00	70.802,68	1.251.118,15	1.035.468,39
Convênios	2.980.000,00	70.802,68	1.251.118,15	917.869,39
Outras transferências de capital	0,00	0,00	0,00	117.600,00
RECEITAS PRIMÁRIAS DE CAPITAL (VI) = (II - III - IV - V)	2.980.000,00	70.802,68	1.251.118,15	1.035.468,39
RECEITA PRIMÁRIA TOTAL (VII) = (I + VI)	54.131.000,00	7.588.283,54	42.011.936,32	37.181.918,10
DESPESAS PRIMÁRIAS	DOTAÇÃO ATUALIZADA	DESPESAS EXECUTADAS		
		NO BIMESTRE	ATÉ O BIMESTRE	ATÉ O BIMESTRE DO ANO ANTERIOR
DESPESAS CORRENTES (VIII)	49.284.872,50	8.452.677,17	41.411.211,90	34.544.705,11
Pessoal e encargos sociais	30.904.305,17	5.415.180,33	26.643.104,22	24.373.197,95
Juros e encargos da dívida (IX)	7.001,00	810,65	4.597,11	1.444,34
Outras despesas correntes	18.373.566,33	3.036.686,19	14.763.510,57	10.170.062,82
DESPESAS PRIMÁRIAS CORRENTES (X) = (VIII - IX)	49.277.871,50	8.451.866,52	41.406.614,79	34.543.260,77
DESPESAS DE CAPITAL (XI)	3.807.927,50	242.853,34	2.637.995,13	815.655,16
Investimentos	3.179.413,50	199.095,77	2.046.512,71	551.060,52
Inversões financeiras	2,00	0,00	0,00	0,00
Concessão de empréstimos (XII)	0,00	0,00	0,00	0,00
Aquisição de título de capital já integralizado (XIII)	0,00	0,00	0,00	0,00
Demais inversões financeiras	2,00	0,00	0,00	0,00
Amortização de dívida (XIV)	628.512,00	43.757,57	591.482,42	264.594,64
DESPESAS PRIMÁRIAS DE CAPITAL (XV) = (XI - XII - XIII - XIV)	3.179.415,50	199.095,77	2.046.512,71	551.060,52
Reserva de contingência (XVI)	467.200,00	0,00	0,00	0,00
Reserva do RPPS (XVII)	830.000,00	0,00	0,00	0,00
DESPESA PRIMÁRIA TOTAL (XVIII) = (X + XV + XVI + XVII)	53.754.487,00	8.650.962,29	43.453.127,50	35.094.321,29
RESULTADO PRIMÁRIO (XIX) = (VII - XVIII)	376.513,00	-1.062.678,75	-1.441.191,18	2.087.596,81
SALDOS DE EXERCÍCIOS ANTERIORES	-	-	-	-

DISCRIMINAÇÃO DA META FISCAL	VALOR CORRENTE
META DE RESULTADO PRIMÁRIO FIXADA NO ANEXO DE METAS FISCAIS DA LDO PARA O EXERCÍCIO DE REFERÊNCIA	1.365.120,00

FONTE: SISTEMA: Aspec Informática - UNIDADE RESPONSÁVEL: Prefeitura Municipal de Redenção - DATA DA EMISSÃO:28/11/2014 - HORA DA EMISSÃO:10:44



MANUEL SOARES BANDEIRA
Prefeito Municipal



CONASP CONTABILIDADE ASSESSORIA E PROC
CONTADOR

RREO - ANEXO 7 (LRF, Art 53, inciso V)

R\$ 1,00

PODER / ÓRGÃO	RESTOS A PAGAR PROCESSADOS				RESTOS A PAGAR NÃO PROCESSADOS					
	INSCRITOS	EM EXERCÍCIOS EM 31 DE DEZ. ANTERIORES	EM EXERCÍCIOS EM 31 DE DEZ. ATÉ O EXERCÍCIO ANTERIOR	PAGOS	INSCRITOS	EM EXERCÍCIOS EM 31 DE DEZ. ANTERIORES	EM EXERCÍCIOS EM 31 DE DEZ. ATÉ O EXERCÍCIO ANTERIOR	PAGOS		
RESTOS A PAGAR (EXCETO INTRA ORÇAMENTÁRIO (I))	1.192.724,21	4.223.288,73	0,00	4.818.251,58	597.761,36	2.079.771,55	1.876.874,07	2.195.015,47	0,00	1.761.630,15
Executivo	1.192.724,21	4.223.288,73	0,00	4.818.251,58	597.761,36	2.079.771,55	1.876.874,07	2.195.015,47	0,00	1.761.630,15
2006-SEC.DE OBRAS,TRANSPORTE E SERV. PÚBLICO	0,00	0,00	0,00	0,00	0,00	2.094,74	0,00	0,00	0,00	2.094,74
2007-SEC.DE OBRAS,TRANSPORTE E SERV. PÚBLICO	0,00	0,00	0,00	0,00	0,00	71.415,42	0,00	0,00	0,00	71.415,42
2008-SEC.DE OBRAS,TRANSPORTE E SERV. PÚBLICO	29.456,60	0,00	0,00	0,00	29.456,60	495.237,68	0,00	0,00	0,00	495.237,68
2008-SEC. DE AGRICULTURA E REFORMA AGRÁRIA	6.478,62	0,00	0,00	0,00	6.478,62	0,00	0,00	0,00	0,00	0,00
2008-FUNDO MUNICIPAL DE ASSISTÊNCIA SOCIAL	3.490,00	0,00	0,00	0,00	3.490,00	0,00	0,00	0,00	0,00	0,00
2008-FUNDO MUNICIPAL DE EDUCAÇÃO	96,00	0,00	0,00	0,00	96,00	0,00	0,00	0,00	0,00	0,00
2008-FUNDO MUNICIPAL DE SAÚDE	32.899,72	0,00	0,00	0,00	32.899,72	0,00	0,00	0,00	0,00	0,00
2009-SECRETARIA DE FINANÇAS	0,00	0,00	0,00	0,00	0,00	310,00	0,00	0,00	0,00	310,00
2009-SECRETARIA DE INFRA ESTRUTURA SEINF	0,00	0,00	0,00	0,00	0,00	264.573,56	0,00	0,00	0,00	264.573,56
2009-FUNDO MUNICIPAL DE ASSISTÊNCIA SOCIAL	1.840,00	0,00	0,00	0,00	1.840,00	2.800,00	0,00	0,00	0,00	2.800,00
2009-FUNDO MUNICIPAL DE EDUCAÇÃO	3.360,00	0,00	0,00	0,00	3.360,00	63,95	0,00	0,00	0,00	63,95
2009-FUNDO MUNICIPAL DE SAÚDE	7.802,35	0,00	0,00	0,00	7.802,35	14.674,80	0,00	0,00	0,00	14.674,80
2010-INST.DE PREV. SERVIDORES (REDEENÇÃO)	613,32	0,00	0,00	0,00	613,32	0,00	0,00	0,00	0,00	0,00
2010-SECRETARIA DE FINANÇAS	0,20	0,00	0,00	0,00	0,20	0,00	0,00	0,00	0,00	0,00
2010-SECRETARIA DE INFRA ESTRUTURA SEINF	4.724,08	0,00	0,00	0,00	4.724,08	156.906,60	0,00	0,00	0,00	156.906,60
2010-FUNDO MUNICIPAL DE ASSISTÊNCIA SOCIAL	22.497,74	0,00	0,00	0,00	22.497,74	360.422,70	0,00	0,00	0,00	360.422,70
2010-FUNDO MUNICIPAL DE EDUCAÇÃO	165,05	0,00	0,00	0,00	165,05	0,00	0,00	0,00	0,00	0,00
2010-F.MAN.DES.EDUC.BÁSICA VAL.PROFIS FU	1,00	0,00	0,00	0,00	1,00	0,00	0,00	0,00	0,00	0,00
2010-FUNDO MUNICIPAL DE SAÚDE	3.389,32	0,00	0,00	0,00	3.389,32	0,00	0,00	0,00	0,00	0,00
2011-INST.DE PREV. SERVIDORES (REDEENÇÃO)	540,00	0,00	0,00	0,00	540,00	0,00	0,00	0,00	0,00	0,00
2011-SECRETARIA DE INFRA ESTRUTURA SEINF	13.366,48	0,00	0,00	13.366,21	0,27	107.973,75	0,00	0,00	0,00	107.973,75
2011-FUNDO MUNICIPAL DE ASSISTÊNCIA SOCIAL	1.617,59	0,00	0,00	0,00	1.617,59	0,00	0,00	0,00	0,00	0,00
2011-FUNDO MUNICIPAL DE EDUCAÇÃO	12.163,29	0,00	0,00	0,00	12.163,29	488,60	0,00	0,00	0,00	488,60
2011-F.MAN.DES.EDUC.BÁSICA VAL.PROFIS FU	23.755,21	0,00	0,00	0,00	23.755,21	0,00	0,00	0,00	0,00	0,00
2011-FUNDO MUNICIPAL DE SAÚDE	11.928,38	0,00	0,00	0,00	11.928,38	713,00	0,00	0,00	0,00	713,00
2012-SECRETARIA DE ADMINISTRAÇÃO	0,00	0,00	0,00	0,00	0,00	3.425,56	0,00	0,00	0,00	3.425,56
2012-SECRETARIA DE FINANÇAS	7.810,00	0,00	0,00	0,00	7.810,00	5.960,91	0,00	0,00	0,00	5.960,91

ORÇAMENTOS FISCAL E DA SEGURIDADE SOCIAL
 5º bimestre de 2014 (Setembro a Outubro)

2012-FUNDO MUNICIPAL DE ASSISTÊNCIA SOCI	5.279,53	0,00	0,00	0,00	6.279,53	111,60	0,00	0,00	0,00	0,00	111,60	0,00	0,00	0,00	111,60
2012-FUNDO MUNICIPAL DE EDUCAÇÃO	456.704,02	0,00	0,00	446.910,18	9.793,84	446.910,18	0,00	0,00	0,00	0,00	446.910,18	0,00	0,00	0,00	0,00
2012-F.MAN.DES.EDUC.BÁSICA VAL.PROFIS FU	513.408,61	0,00	0,00	296.548,43	216.860,18	145.688,50	0,00	0,00	0,00	0,00	145.688,49	0,00	0,00	0,00	0,01
2012-FUNDO MUNICIPAL DE SAÚDE	28.337,10	0,00	0,00	13.994,93	14.342,17	0,00	0,00	0,00	0,00	0,00	0,00	0,00	0,00	0,00	0,00
2013-Gabinete do Prefeito	0,00	46.400,35	0,00	31.060,35	15.340,00	0,00	0,00	52.917,54	0,00	0,00	52.917,54	0,00	0,00	0,00	0,00
2013-Sec.Des.Econom.Cidades,Indústria.Com	0,00	15.409,80	0,00	15.409,80	0,00	0,00	0,00	15.409,80	0,00	0,00	15.409,80	0,00	0,00	0,00	0,00
2013-Secretaria de Administração	0,00	261.724,85	0,00	256.766,50	4.958,35	0,00	0,00	212.058,72	0,00	0,00	205.366,72	0,00	0,00	0,00	6.692,00
2013-Inst.de Prev. Servidores (Redenção)	0,00	338.610,02	0,00	324.116,49	14.493,53	0,00	0,00	19.100,00	0,00	0,00	12.800,00	0,00	0,00	0,00	6.300,00
2013-Secretaria de Finanças	0,00	112.127,99	0,00	108.177,99	3.950,00	0,00	0,00	89.420,10	0,00	0,00	76.420,10	0,00	0,00	0,00	13.000,00
2013-Secretaria de Infra Estrutura Seinf	0,00	539.200,66	0,00	487.537,66	51.663,00	0,00	0,00	619.374,08	0,00	0,00	610.345,80	0,00	0,00	0,00	4.028,28
2013-Sec.Mun.Meuo Ambiente,Urbanismo/Agr	0,00	13.860,75	0,00	13.740,75	120,00	0,00	0,00	3.516,52	0,00	0,00	3.516,52	0,00	0,00	0,00	0,00
2013-Fundo Mun. Diretosal	0,00	6.050,00	0,00	0,00	0,00	0,00	0,00	0,00	0,00	0,00	0,00	0,00	0,00	0,00	0,00
2013-Fundo Municipal de Assistência Soci	0,00	133.390,35	0,00	128.575,73	4.814,62	0,00	0,00	39.338,76	0,00	0,00	19.748,76	0,00	0,00	0,00	19.590,00
2013-Fundo Municipal de Educação	0,00	149.959,54	0,00	148.763,04	1.196,50	0,00	0,00	205.940,00	0,00	0,00	83.020,00	0,00	0,00	0,00	122.920,00
2013-F.Man.Des.Educ.Básica Val.Profis FU	0,00	1.277.596,94	0,00	1.238.596,94	39.000,00	0,00	0,00	163.783,09	0,00	0,00	106.695,09	0,00	0,00	0,00	57.088,00
2013-Fundo Municipal de Saúde	0,00	1.303.639,75	0,00	1.265.393,85	38.245,90	0,00	0,00	443.912,86	0,00	0,00	399.073,87	0,00	0,00	0,00	44.838,99
2013-Secretaria de Cultura e Turismo	0,00	22.543,39	0,00	20.468,39	2.075,00	0,00	0,00	14.328,26	0,00	0,00	14.328,26	0,00	0,00	0,00	0,00
2013-Secretaria de Esporte e Juventude	0,00	2.774,34	0,00	2.774,34	0,00	0,00	0,00	2.774,34	0,00	0,00	2.774,34	0,00	0,00	0,00	0,00
Legislativo	0,00	0,00	0,00	0,00	0,00	0,00	0,00	0,00	0,00	0,00	0,00	0,00	0,00	0,00	0,00
Judiciário	0,00	0,00	0,00	0,00	0,00	0,00	0,00	0,00	0,00	0,00	0,00	0,00	0,00	0,00	0,00
Munistério Público	0,00	0,00	0,00	0,00	0,00	0,00	0,00	0,00	0,00	0,00	0,00	0,00	0,00	0,00	0,00
RESTOS A PAGAR															
(INTRA ORÇAMENTÁRIO (II))	0,00	166.084,58	0,00	166.084,58	0,00	0,00	0,00	22.294,22	0,00	0,00	22.294,22	0,00	0,00	0,00	3.667,72
2012-SECRETARIA DE FINANÇAS	0,00	0,00	0,00	0,00	0,00	0,00	0,00	0,00	0,00	0,00	0,00	0,00	0,00	0,00	3.667,72
2013-Secretaria de Administração	0,00	22.294,22	0,00	22.294,22	0,00	0,00	0,00	22.294,22	0,00	0,00	22.294,22	0,00	0,00	0,00	0,00
2013-Fundo Municipal de Assistência Soci	0,00	2.142,71	0,00	2.142,71	0,00	0,00	0,00	0,00	0,00	0,00	0,00	0,00	0,00	0,00	0,00
2013-Fundo Municipal de Educação	0,00	1.185,28	0,00	1.185,28	0,00	0,00	0,00	0,00	0,00	0,00	0,00	0,00	0,00	0,00	0,00
2013-F.Man.Des.Educ.Básica Val.Profis FU	0,00	94.580,27	0,00	94.580,27	0,00	0,00	0,00	0,00	0,00	0,00	0,00	0,00	0,00	0,00	0,00
2013-Fundo Municipal de Saúde	0,00	45.882,10	0,00	45.882,10	0,00	0,00	0,00	0,00	0,00	0,00	0,00	0,00	0,00	0,00	0,00
TOTAL (III)=(I)+(II)	1.192.724,21	4.389.373,31	0,00	4.984.336,16	597.761,36	2.083.439,27	1.899.168,29	2.217.309,69	0,00	0,00	2.217.309,69	0,00	0,00	0,00	1.765.297,87


FONTE: SISTEMA: Aspec Informática - UNIDADE RESPONSÁVEL: Prefeitura Municipal de Redenção - DATA DA EMISSÃO:28/11/2014 - HORA DA EMISSÃO:10:45:17

NOTAS: - Os movimentos de 'liquidação de restos a pagar', 'anulação de liquidação de restos a pagar', 'anulação de pagamento' e 'reinscrição' não possuem colunas específicas neste modelo do STN,

RELATÓRIO RESUMIDO DA EXECUÇÃO ORÇAMENTÁRIO
DEMONSTRATIVO DOS RESTOS A PAGAR
POR PODER E ÓRGÃO
ORÇAMENTOS FISCAL E DA SEGURIDADE SOCIAL
5º bimestre de 2014 (Setembro a Outubro)

tendo sido alocados na coluna mais semelhante.

- Mesmo que o balanço de 2014 esteja encerrado, neste relatório não constam os restos a pagar inscritos em 2014



MANOEL SOARES BANDEIRA
Prefeito Municipal



CONASP COMISSÃO DE ASSESSORIA E PROC
Controlador

RREO - ANEXO 8 (Lei 9.394/1996, Art.72)

R\$ 1,00

RECEITAS DO ENSINO

RECEITA RESULTANTE DE IMPOSTOS	PREVISÃO INICIAL	PREVISÃO ATUALIZADA (a)	RECEITAS REALIZADAS		
			NO BIMESTRE	ATÉ O BIMESTRE	% (c) = (b/a)x100
1 - RECEITAS DE IMPOSTOS	1.392.000,00	1.392.000,00	311.466,21	1.344.511,22	96,60
1.1 - Receita resultante do imposto sobre a Propriedade Predial e Territorial Urbana - IPTU	31.000,00	31.000,00	7.641,08	36.495,90	124,18
1.1.1 - IPTU	16.000,00	16.000,00	587,54	1.251,55	7,82
1.1.2 - Multa, juros de mora e outros encargos do IPTU	0,00	0,00	0,00	0,00	0,00
1.1.3 - Dívida ativa do IPTU	15.000,00	15.000,00	7.053,54	37.244,35	248,30
1.1.4 - Multa, juros de mora, atualização monetária e outros encargos da dívida ativa do IPTU	0,00	0,00	0,00	0,00	0,00
1.1.5 - Deduções da receita do IPTU	0,00	0,00	0,00	0,00	0,00
1.2 - Receita resultante do imposto sobre transmissão 'inter vivos' - ITBI	10.000,00	10.000,00	13.913,50	24.854,53	248,55
1.2.1 - ITBI	10.000,00	10.000,00	13.913,50	24.854,53	248,55
1.2.2 - Multa, juros de mora e outros encargos do ITBI	0,00	0,00	0,00	0,00	0,00
1.2.3 - Dívida ativa do ITBI	0,00	0,00	0,00	0,00	0,00
1.2.4 - Multa, juros de mora, atualização monetária e outros encargos da dívida ativa do ITBI	0,00	0,00	0,00	0,00	0,00
1.2.5 - Deduções da receita do ITBI	0,00	0,00	0,00	0,00	0,00
1.3 - Receita resultante do imposto sobre serviços de qualquer natureza - ISS	701.000,00	701.000,00	205.384,29	852.382,11	121,60
1.3.1 - ISS	700.000,00	700.000,00	204.373,56	844.794,04	120,68
1.3.2 - Multa, juros de mora e outros encargos do ISS	0,00	0,00	0,00	0,00	0,00
1.3.3 - Dívida ativa do ISS	1.000,00	1.000,00	1.010,73	7.588,07	758,81
1.3.4 - Multa, juros de mora, atualização monetária e outros encargos da dívida ativa do ISS	0,00	0,00	0,00	0,00	0,00
1.3.5 - Deduções da receita do ISS	0,00	0,00	0,00	0,00	0,00
1.4 - Receita resultante do imposto de renda retido na fonte - IRRF	650.000,00	650.000,00	84.527,34	428.878,68	65,98
1.4.1 - IRRF	650.000,00	650.000,00	84.527,34	428.878,68	65,98
1.4.2 - Multa, juros de mora e outros encargos do IRRF	0,00	0,00	0,00	0,00	0,00
1.4.3 - Dívida ativa do IRRF	0,00	0,00	0,00	0,00	0,00
1.4.4 - Multa, juros de mora, atualização monetária e outros encargos da dívida ativa do IRRF	0,00	0,00	0,00	0,00	0,00
1.4.5 - Deduções da receita do IRRF	0,00	0,00	0,00	0,00	0,00

	PREVISÃO INICIAL	PREVISÃO ATUALIZADA (a)	PREVISÃO NO BIMESTRE	RECEITAS REALIZADAS ATÉ O BIMESTRE (b)	%
1.5 - Receita resultante do imposto territorial rural - ITR	0,00	0,00	0,00	0,00	0,00
1.5.1 - ITR	0,00	0,00	0,00	0,00	0,00
1.5.2 - Multa, juros de mora e outros encargos do ITR	0,00	0,00	0,00	0,00	0,00
1.5.3 - Dívida ativa do ITR	0,00	0,00	0,00	0,00	0,00
1.5.4 - Multa, juros de mora, atualização monetária e outros encargos da dívida ativa do ITR	0,00	0,00	0,00	0,00	0,00
1.5.5 - Deduções da receita do ITR	0,00	0,00	0,00	0,00	0,00
2 - RECEITA DE TRANSFERÊNCIAS CONSTITUCIONAIS E LEGAIS	20.435.000,00	20.435.000,00	2.742.979,59	16.136.255,22	78,96
2.1 - Cota parte do FPM	17.000.000,00	17.000.000,00	2.167.583,34	13.102.886,26	77,08
2.1.1 - Parcela referente à CF, art. 159, I, alínea b	17.000.000,00	17.000.000,00	2.167.583,34	13.102.886,26	77,08
2.1.2 - Parcela referente à CF, art. 159, I, alínea d	0,00	0,00	0,00	0,00	0,00
2.2 - Cota parte do ICMS	3.000.000,00	3.000.000,00	555.964,98	2.592.621,31	86,42
2.3 - ICMS - desoneração - L.C. 87/1996	15.000,00	15.000,00	1.863,36	8.385,12	55,90
2.4 - Cota parte IPI - Exportação	15.000,00	15.000,00	1.773,63	8.617,35	57,45
2.5 - Cota parte ITR	5.000,00	5.000,00	1.807,87	2.054,65	41,09
2.6 - Cota parte IPVA	400.000,00	400.000,00	13.986,41	421.690,53	105,42
2.7 - Cota parte IOF ouro	0,00	0,00	0,00	0,00	0,00
3 - TOTAL DA RECEITA DE IMPOSTOS (1 + 2)	21.827.000,00	21.827.000,00	3.054.445,80	17.480.866,44	80,09
RECEITAS ADICIONAIS PARA FINANCIAMENTO DO ENSINO					
4 - RECEITAS DE APLICAÇÃO FINANCEIRA DE OUTROS RECURSOS DE IMPOSTOS VINCULADOS AO ENSINO	0,00	0,00	0,00	0,00	0,00
5 - RECEITAS DE TRANSFERÊNCIAS DO FNDE	2.260.000,00	2.260.000,00	560.721,87	1.607.626,88	71,13
5.1 - Transferências do salário educação	600.000,00	600.000,00	105.614,15	558.644,00	93,11
5.2 - Outras transferências do FNDE	1.660.000,00	1.660.000,00	448.326,50	1.023.641,15	61,67
5.3 - Aplicação financeira dos recursos do FNDE	0,00	0,00	6.781,22	25.341,73	0,00
6 - RECEITAS DE TRANSFERÊNCIAS DE CONVÊNIOS	750.000,00	750.000,00	47.944,41	432.504,24	57,67
6.1 - Transferências de convênios	750.000,00	750.000,00	46.700,00	422.614,05	56,35
6.2 - Aplicação financeira dos recursos de convênios	0,00	0,00	1.244,41	9.890,19	0,00
7 - RECEITA DE OPERAÇÕES DE CRÉDITO	0,00	0,00	0,00	0,00	0,00
8 - OUTRAS RECEITAS PARA FINANCIAMENTO DO ENSINO	0,00	0,00	0,00	0,00	0,00
9 - TOTAL DAS RECEITAS ADICIONAIS PARA FINANCIAMENTO DO ENSINO (4+5+6+7+8)	3.010.000,00	3.010.000,00	608.666,28	2.040.131,12	67,78



B

FUNDEB	RECEITAS DO FUNDEB		PREVISÃO ATUALIZADA (a)	RECEITAS REALIZADAS		%
	PREVISÃO INICIAL	NO BIMESTRE		ATÉ O BIMESTRE	(c) = (b/a)x100	
10 - RECEITAS DESTINADAS AO FUNDEB	4.087.000,00	548.595,69	4.087.000,00	3.227.240,18	78,96	
10.1 - Cota parte FPM destinado ao Fundeb (20% de 2.1.1)	3.400.000,00	433.516,59	3.400.000,00	2.620.566,98	77,08	
10.2 - Cota parte ICMS destinado ao Fundeb (20% de 2.2)	600.000,00	111.192,97	600.000,00	521.351,34	86,89	
10.3 - Cota parte ICMS desoneração destinado ao Fundeb (20% de 2.3)	3.000,00	372,66	3.000,00	1.676,97	55,90	
10.4 - Cota parte IPI destinado ao Fundeb (20% de 2.4)	3.000,00	354,70	3.000,00	1.723,35	57,45	
10.5 - Cota parte ITR destinado ao Fundeb (20% de (1.5 + 2.5))	1.000,00	361,55	1.000,00	410,89	41,09	
10.5 - Cota parte IPVA destinado ao Fundeb (20% de 2.6)	80.000,00	2.797,22	80.000,00	81.510,65	101,89	
11 - RECEITAS RECEBIDAS DO FUNDEB	16.500.000,00	2.259.158,86	16.500.000,00	13.034.034,41	79,30	
11.1 - Transferência de recursos do Fundeb	12.300.000,00	1.787.048,04	12.300.000,00	9.952.550,45	80,92	
11.2 - Complementação da União ao Fundeb	4.200.000,00	469.619,32	4.200.000,00	3.115.612,79	74,18	
11.3 - Receita de aplicação financeira dos recursos do Fundeb	0,00	2.491,50	0,00	15.871,17	0,00	
12 - RESULTADO LÍQUIDO DAS TRANSFERÊNCIAS DO FUNDEB (11.1 - 10)	8.213.000,00	1.238.452,35	8.213.000,00	6.725.310,27	81,89	
[SE RESULTADO LÍQUIDO DA TRANSFERÊNCIA (11)>0] = ACRÉSCIMO RESULTANTE DAS TRANSFERÊNCIAS DO FUNDEB						
[SE RESULTADO LÍQUIDO DA TRANSFERÊNCIA (11)<0] = DECRÉSCIMO RESULTANTE DAS TRANSFERÊNCIAS DO FUNDEB						
FUNDEB	DEPESAS DO FUNDEB		DOTAÇÃO ATUALIZADA (d)	DEPESAS LIQUIDADAS		%
	DOTAÇÃO INICIAL	NO BIMESTRE		ATÉ O BIMESTRE	(f) = (e/d)x100	
13 - PAGAMENTO DOS PROFISSIONAIS DO MAGISTÉRIO	10.279.153,25	1.698.051,93	11.174.539,81	8.298.466,14	74,26	
13.1 - Com educação infantil	805.094,69	110.823,80	631.553,58	569.214,54	90,13	
13.2 - Com educação fundamental	9.474.058,56	1.587.228,13	10.542.986,23	7.729.253,60	73,31	
14 - OUTRAS DESPESAS	6.509.846,75	1.069.505,79	6.968.523,42	5.219.553,92	74,90	
14.1 - Com educação infantil	839.905,31	61.639,14	658.860,65	593.826,20	90,13	
14.2 - Com educação fundamental	5.669.941,44	1.007.866,65	6.309.662,77	4.625.727,72	73,31	
15 - Total de despesas do Fundeb	16.789.000,00	2.767.557,72	18.143.063,23	13.518.022,06	74,51	
DEDUÇÕES PARA FINS DO LIMITE DO FUNDEB PARA PAGAMENTO DOS PROFISSIONAIS DO MAGISTÉRIO						
				VALOR		

6

16-Restos a pagar inscritos no exercício sem disponibilidade financeira de recursos do Fundeb	566.456,71
17-Despesas custeadas com o 'superavit' financeiro do exercício anterior, do Fundeb	0,00
18-Total de deduções consideradas para fins do limite do Fundeb (16+17)	566.456,71
19-Mínimo de 60% do Fundeb na remuneração do magistério com educação infantil e ensino fundamental ((13-18)/11 x 100)%	58,33

CONTROLE DA UTILIZAÇÃO DE RECURSOS NO EXERCÍCIO SUBSEQUENTE

20-Recursos recebidos do fundeb em exercício anterior que não foram utilizados	0,00
21-Despesas custeadas com o saldo do item 20 até o bimestre atual	0,00

MANUTENÇÃO E DESENVOLVIMENTO DO ENSINO - DESPESAS CUSTEADAS COM A RECEITA RESULTANTE DE IMPOSTOS E RECURSOS DO FUNDEB


	PREVISÃO		PREVISÃO		RECEITAS REALIZADAS	
	INICIAL	ATUALIZADA (a)	NO BIMESTRE	ATUALIZADA	NO BIMESTRE	ATÉ O BIMESTRE
						%
RECEITAS COM AÇÕES TÍPICAS DE MDE						(c) = (b/a)x100
22-Impostos e transferências destinadas à MDE (25% de 3)	5.456.750,00	5.456.750,00	763.611,45	4.370.216,61	80,09	

DESPESAS COM AÇÕES TÍPICAS DE MDE

	DOTAÇÃO		DOTAÇÃO		DESPESAS LIQUIDADAS	
	INICIAL	ATUALIZADA (d)	NO BIMESTRE	ATUALIZADA	NO BIMESTRE	ATÉ O BIMESTRE
						%
23-Educação infantil	1.911.000,00	1.426.587,23	194.751,34	1.279.742,09	89,71	
23.1 - Despesas custeadas com recursos do Fundeb	1.645.000,00	1.290.414,23	172.462,94	1.163.040,74	90,13	
23.2 - Despesas custeadas com outros recursos de impostos	266.000,00	136.173,00	22.288,40	116.701,35	85,70	
24-Ensino fundamental	18.025.000,00	18.575.036,77	2.907.872,05	13.801.004,66	74,30	
24.1 - Despesas custeadas com recursos do Fundeb	15.144.000,00	16.852.649,00	2.595.094,78	12.354.981,32	73,31	
24.2 - Despesas custeadas com outros recursos de impostos	2.881.000,00	1.722.387,77	312.777,27	1.446.023,34	83,95	
25-Ensino médio	390.000,00	643.001,00	128.599,40	514.397,60	80,00	
26-Ensino superior	0,00	0,00	0,00	0,00	0,00	
27-Ensino profissional não integrado ao ensino regular	0,00	0,00	0,00	0,00	0,00	
28-Outras	0,00	0,00	0,00	0,00	0,00	

B

29 - Total de despesas com ações típicas de MDE	20.326.000,00	20.644.625,00	3.231.222,79	15.595.144,35	75,54
DEDUÇÕES CONSIDERADAS PARA FINS DO LIMITE CONSTITUCIONAL DO MDE					
30-Resultado líquido das transferências do Fundeb				6.725.310,27	
31-Despesas custeadas com a complementação do Fundeb no exercício				3.115.612,79	
32-Receita de aplicação financeira dos recursos do Fundeb até o bimestre				15.871,17	
33-Despesas custeadas com superavit financeiro do exercício anterior do Fundeb				0,00	
34-Despesas custeadas com o 'superavit' financeiro do exercício anterior, de outros recursos de impostos				652.425,83	
35-Restos a pagar inscritos no exercício sem disponibilidade financeira				985.961,75	
36-Cancelamento no exercício de restos a pagar inscritos com dispon. de recursos de impostos vinculados ao ensino				0,00	
37-Total das deduções para fins do limite constitucional				11.495.181,81	
38-Total das despesas para fins de limite (23 + 24) - 37)				3.565.564,94	
39-Mínimo de 25% das receitas resultantes de impostos em MDE (38/3 x 100) %					20,51
OUTRAS INFORMAÇÕES PARA CONTROLE					
DESPESAS LIQUIDADAS					
	DOTAÇÃO INICIAL	DOTAÇÃO ATUALIZADA	NO BIMESTRE	ATÉ O BIMESTRE	%
		(d)	(e)	(f) = (e/d)x100	
40 - Despesas custeadas com a aplicação financeira de outros recursos de impostos vinculados ao ensino	0,00	0,00	0,00	0,00	0,00
41 - Despesas custeadas com a contribuição social do salário educação	558.644,00	558.644,00	170.173,08	558.644,00	100,00
42 - Despesas custeadas com operações de crédito	0,00	0,00	0,00	0,00	0,00
43 - Despesas custeadas com outras receitas para financiamento do ensino	93.351,41	93.351,41	28.436,53	93.351,41	100,00
44 - Total de outras despesas custeadas com receitas adicionais para financiamento do ensino (40+41+42+43)	651.995,41	651.995,41	198.609,61	651.995,41	100,00
45 - Total geral de despesas com MDE (29+44)	20.977.995,41	21.296.620,41	3.429.832,40	16.247.139,76	76,29
RESTOS A PAGAR INSCRITOS COM DISPONIBILIDADE FINANCEIRA					
DE RECURSOS DE IMPOSTOS VINCULADOS AO ENSINO					
	A PAGAR ATÉ	CANCELADAS ATÉ			
	O BIMESTRE	O BIMESTRE		(g)	




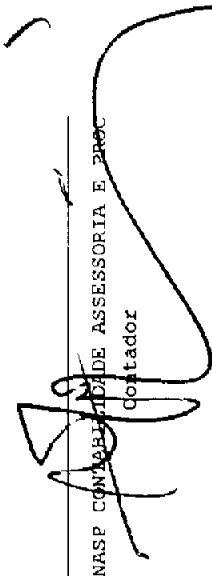

46 - Restos a pagar de despesas com MDE 306.316,67 | 0,00 |

	FLUXO FINANCEIRO DOS RECURSOS	FUNDEB (h)	FUNDEF
38-SALDO FINANCEIRO DO FUNDEB EM 31 DE DEZEMBRO DO EXERCÍCIO ANTERIOR		385.209,84	0,00
38.1-(+) INGRESSO DE RECURSOS DO FUNDEB ATÉ O BIMESTRE		13.068.163,24	0,00
38.2-() PAGAMENTOS EFETUADOS ATÉ O BIMESTRE		12.929.726,66	0,00
38.3-(+) RECEITA DE APLICAÇÃO FINANCEIRA DOS RECURSOS DO FUNDEB ATÉ O BIMESTRE		15.871,17	0,00
39-(=)SALDO FINANCEIRO DO FUNDEB NO EXERCÍCIO ATUAL		539.517,59	0,00

FONTE: SISTEMA: Aspec Informática - UNIDADE RESPONSÁVEL: Prefeitura Municipal de Redenção - DATA DA EMISSÃO:28/11/2014 - HORA DA EMISSÃO:10:49:05

Notas: - O item 35 exibirá, nos bimestres anteriores a dezembro, o 'valor liquidado e a pagar' sem disponibilidade financeira, para que já se tenha uma 'prévia' do valor que que será deduzido em dezembro. Isto permite que se tenha conhecimento antecipado de deduções que só seriam exibidas em dezembro.


MANOEL SOARES BANZEIRA
Prefeito Municipal


CONASP COMARQUIAÇÃO DE ASSESSORIA E PROC
Contador

RREO - ANEXO 12 (LC 141/2012, art.35)

R\$ 1,00

RECEITAS	PREVISÃO		PREVISÃO		RECEITAS REALIZADAS	
	INICIAL		ATUALIZADA		ATÉ O BIMESTRE	%
		(a)		(b)	(c) = (b/a)x100	
RECEITAS DE IMPOSTOS LÍQUIDA (I)	1.392.000,00	1.392.000,00	1.392.000,00	1.344.611,22	96,60	
Imposto Predial e Territorial Urbano - IPTU	16.000,00	16.000,00	16.000,00	1.251,55	7,82	
Imposto sobre Transmissão de Bens Intervivos - ITBI	10.000,00	10.000,00	10.000,00	24.854,53	248,55	
Imposto sobre Serviços de Qualquer Natureza - ISS	700.000,00	700.000,00	700.000,00	844.794,04	120,68	
Imposto de Renda Retido na Fonte - IRRF	650.000,00	650.000,00	650.000,00	428.878,68	65,98	
Imposto Territorial Rural - ITR	0,00	0,00	0,00	0,00	0,00	
Multas, juros de mora e outros encargos de impostos	0,00	0,00	0,00	0,00	0,00	
Dívida ativa de impostos	16.000,00	16.000,00	16.000,00	44.832,42	280,20	
Multas, juros de mora, atualização monetária e outros encargos da dívida ativa de impostos	0,00	0,00	0,00	0,00	0,00	
RECEITAS DE TRANSFERÊNCIAS CONSTITUCIONAIS E LEGAIS (II)	20.435.000,00	20.435.000,00	20.435.000,00	16.136.255,22	78,96	
Cota Parte FPM	17.000.000,00	17.000.000,00	17.000.000,00	13.102.886,26	77,08	
Cota Parte ITR	5.000,00	5.000,00	5.000,00	2.054,65	41,09	
Cota Parte IPVA	400.000,00	400.000,00	400.000,00	421.690,53	105,42	
Cota Parte ICMS	3.000.000,00	3.000.000,00	3.000.000,00	2.592.621,31	86,42	
Cota Parte IPI - Exportação	15.000,00	15.000,00	15.000,00	8.617,35	57,45	
Compensações Financeiras Provenientes de Impostos e Transferências constitucionais	15.000,00	15.000,00	15.000,00	8.385,12	55,90	
Desoneração ICMS	15.000,00	15.000,00	15.000,00	8.385,12	55,90	
Outras	0,00	0,00	0,00	0,00	0,00	
TOTAL DE RECEITAS PARA PURAÇÃO DA APLICAÇÃO EM AÇÕES E SERVIÇOS PÚBLICOS DE SAÚDE (III) = I+II	21.827.000,00	21.827.000,00	21.827.000,00	17.480.866,44	80,09	

RECEITAS ADICIONAIS PARA FINANCIAMENTO DA SAÚDE	PREVISÃO		PREVISÃO		RECEITAS REALIZADAS	
	INICIAL		ATUALIZADA		ATÉ O BIMESTRE	%
		(a)		(b)	(c) = (b/a)x100	
TRANSFERÊNCIAS DE RECURSOS DO SISTEMA ÚNICO DE SAÚDE - SUS (II)	8.660.000,00	8.660.000,00	8.660.000,00	7.443.522,57	85,95	
Da união para o município	8.330.000,00	8.330.000,00	8.330.000,00	7.256.764,23	87,12	
Do estado para o município	330.000,00	330.000,00	330.000,00	186.758,34	56,59	
Provenientes de Outros Municípios	0,00	0,00	0,00	0,00	0,00	
Outras receitas do SUS	0,00	0,00	0,00	0,00	0,00	
RECEITAS DE OPERAÇÕES DE CRÉDITO VINCULADAS À SAÚDE	0,00	0,00	0,00	0,00	0,00	



A

OUTRAS RECEITAS ORÇAMENTÁRIAS	44.338.000,00	44.338.000,00	33.425.944,72	75,39
TOTAL DE RECEITAS ADICIONAIS PARA FINANCIAMENTO DA SAÚDE	54.390.000,00	54.390.000,00	42.214.078,51	77,61

DESPESAS COM SAÚDE (por grupo de natureza de despesa)	DOTAÇÃO		DESPESAS LIQUIDADAS	
	INICIAL	ATUALIZADA (c)	ATÉ O BIMESTRE (d)	% (e) = (d/c)x100
DESPESAS CORRENTES	11.205.800,00	11.706.678,00	10.948.097,11	93,52
Pessoal e encargos sociais	5.426.000,00	6.338.602,83	6.236.447,53	98,39
Juros e encargos da dívida	0,00	0,00	0,00	0,00
Outras despesas correntes	5.779.800,00	5.368.075,17	4.711.649,58	87,77
DESPESAS DE CAPITAL	759.000,00	904.646,00	751.678,43	83,09
Investimentos	749.000,00	904.645,00	751.678,43	83,09
Inversões financeiras	10.000,00	1,00	0,00	0,00
Amortização de dívidas	0,00	0,00	0,00	0,00
TOTAL DE DESPESAS COM SAÚDE (IV)	11.964.800,00	12.611.324,00	11.699.775,54	92,77

DESPESAS PRÓPRIAS COM AÇÕES E SERVIÇOS PÚBLICOS DE SAÚDE	DOTAÇÃO		DESPESAS LIQUIDADAS	
	INICIAL	ATUALIZADA	ATÉ O BIMESTRE (e)	% (e/v(e))x100
DESPESAS COM SAÚDE (V) = (IV)	11.964.800,00	12.611.324,00	11.699.775,54	100,00
() DESPESAS COM INATIVOS E PENSIONISTAS	0,00	0,00	0,00	0,00
() DESPESAS CUSTEADAS COM OUTROS RECURSOS DESTINADOS À SAÚDE	7.443.522,57	7.443.522,57	7.443.522,57	63,62
Recursos de transferências do sistema único de saúde - SUS	7.443.522,57	7.443.522,57	7.443.522,57	63,62
Recursos de operações de crédito	0,00	0,00	0,00	0,00
Outros recursos	0,00	0,00	0,00	0,00
() RESTOS A PAGAR INSCRITOS NO EXERCÍCIO SEM DISPONIBILIDADE FINANCEIRA DE RECURSOS PRÓPRIOS VINCULADOS			594.313,34	5,08
TOTAL DE DESPESAS PRÓPRIAS COM AÇÕES E SERVIÇOS PÚBLICOS DE SAÚDE (VI)	4.521.277,43	5.167.801,43	3.661.939,63	31,30

CONTROLE DE RESTOS A PAGAR VINCULADOS À SAÚDE

RESTOS A PAGAR INSCRITOS COM DISPONIBILIDADE FINANCEIRA DE RECURSO PRÓPRIO VINCULADO