

Ofício n.º /2015

Redenção, 12 de fevereiro de 2015.

MANUEL SOARES BANDEIRA, na qualidade de Prefeito Municipal de Redenção, VEM, através deste, à presença de V. Exa. e, em cumprimento aos dispositivos da Lei de Responsabilidade Fiscal – Lei Complementar Nº 101/2000, REMETER, tempestivamente, o Relatório Resumido da Execução Orçamentária – **RREO**, relativo ao **6º (sexto) bimestre** do exercício financeiro de 2014, conforme Portaria n.º 637 de 18/10/2012 - da Secretaria do Tesouro Nacional - STN.

Informa, ainda, que referido Relatório foi devidamente publicado no dia **28 de janeiro de 2015**, através de afixação no ÁTRIO da Sede da Prefeitura Municipal de Redenção e na INTERNET – www.redencao.ce.gov.br, e www.conasp.com.br.

Sem mais para o momento, coloca-se à disposição para informações adicionais, e aproveita o ensejo para renovar protestos de estima e consideração.

Cordialmente,



MANUEL SOARES BANDEIRA
PREFEITO MUNICIPAL

Ao Exmo. Sr.
Dr. FRANCISCO DE PAULA ROCHA AGUIAR
Presidente do Tribunal de Contas dos Municípios
Estado do Ceará

EDITAL DE PUBLICAÇÃO

O PREFEITO MUNICIPAL DE REDENÇÃO, no uso de suas atribuições legais conferidas pelo Art. 28, inciso X, da Constituição do Estado do Ceará, Art. 9º da Lei Municipal nº 229/06, Art. 131 da Lei Orgânica do Município, e art. 52, caput da Lei Complementar nº 101/2000, VEM, através deste, tempestivamente, publicar o RELATÓRIO RESUMIDO DA EXECUÇÃO ORÇAMENTÁRIA - RREO, relativo ao 6º (sexto) bimestre do exercício financeiro de 2014 no Flanelógrafo do Município de Redenção, com fundamento na jurisprudência do Superior Tribunal de Justiça, conforme Decisão proferida no Recurso Especial Nº 105.232 (96/0056484-5/Ceará) e por meio eletrônico através dos portais www.redencao.ce.gov.br e www.conasp.com.br.

Redenção, 28 de janeiro de 2015.



MANUEL SOARES BANDEIRA
Prefeito Municipal

RELATÓRIO RESUMIDO DA EXECUÇÃO ORÇAMENTÁRIA
 BALANÇO ORÇAMENTÁRIO
 ORÇAMENTOS FISCAL E DA SEGURIDADE SOCIAL
 6º bimestre de 2014 (Novembro a Dezembro)

RREO - ANEXO 1 (LRF, Art 52, inciso I, alínea 'a' e 'b' do inciso II e § 10.)

R\$ 1,00

RECEITAS ORÇAMENTÁRIAS	PREVISÃO INICIAL	PREVISÃO ATUALIZADA	RECEITAS REALIZADAS			SALDO A REALIZAR (a c)
			NO BIMESTRE (b)	% ATÉ O BIMESTRE b/a	% c/a	
RECEITAS (exceto intra orçamentárias) (I)	51.890.000,00	51.890.000,00	9.345.974,66	18,01	49.476.102,55	2.413.897,45
RECEITAS CORRENTES	48.910.000,00	48.910.000,00	9.151.094,26	18,71	48.030.104,00	879.896,00
RECEITA TRIBUTÁRIA	1.449.000,00	1.449.000,00	481.785,19	33,25	1.841.788,40	-392.788,40
Impostos	1.376.000,00	1.376.000,00	486.594,88	35,36	1.786.373,68	-410.373,68
Taxas	73.000,00	73.000,00	-4.809,69	-6,59	55.414,72	17.585,28
RECEITA DE CONTRIBUIÇÕES	2.200.000,00	2.200.000,00	527.745,29	23,99	2.373.759,32	-173.759,32
Contribuições sociais	2.000.000,00	2.000.000,00	430.931,97	21,55	1.910.604,14	89.395,86
Contribuições de iluminação pública	200.000,00	200.000,00	96.813,32	48,41	463.155,18	-263.155,18
RECEITA PATRIMONIAL	259.000,00	259.000,00	33.108,52	12,78	235.250,71	23.749,29
Receitas de valores mobiliários	259.000,00	259.000,00	33.108,52	12,78	235.250,71	23.749,29
TRANSFERÊNCIAS CORRENTES	44.896.000,00	44.896.000,00	8.021.544,21	17,87	43.284.766,88	1.611.233,12
Transferências intergovernamentais	44.656.000,00	44.656.000,00	7.955.638,96	17,82	43.041.744,71	1.614.255,29
Transferências de convênios	240.000,00	240.000,00	65.905,25	27,46	243.022,17	-3.022,17
OUTRAS RECEITAS CORRENTES	106.000,00	106.000,00	86.911,05	81,99	294.538,69	-188.538,69
Multa e juros de mora	17.000,00	17.000,00	-122,81	-0,72	0,00	17.000,00
Indenizações e restituições	50.000,00	50.000,00	39.284,15	78,57	141.922,50	-91.922,50
Receita da dívida ativa	36.000,00	36.000,00	17.228,47	47,86	81.428,93	-45.428,93
Receitas correntes diversas	3.000,00	3.000,00	30.521,24	1.017,37	71.187,26	-68.187,26
RECEITAS DE CAPITAL	2.980.000,00	2.980.000,00	194.880,40	6,54	1.445.998,55	1.534.001,45
TRANSFERÊNCIAS DE CAPITAL	2.980.000,00	2.980.000,00	194.880,40	6,54	1.445.998,55	1.534.001,45
Transferências de convênios	2.980.000,00	2.980.000,00	194.880,40	6,54	1.445.998,55	1.534.001,45
RECEITAS (intra orçamentárias) (II)	2.500.000,00	2.500.000,00	704.751,35	28,19	2.788.701,97	-288.701,97
RECEITAS CORRENTES	2.500.000,00	2.500.000,00	704.751,35	28,19	2.788.701,97	-288.701,97
RECEITAS DE CAPITAL	0,00	0,00	0,00	0,00	0,00	0,00
SUBTOTAL DAS RECEITAS (III) = (I + II)	54.390.000,00	54.390.000,00	10.050.726,01	18,48	52.264.804,52	2.125.195,48
OPERAÇÕES DE CRÉDITO / REFINANCIAMENTO (IV)						
OPERAÇÕES DE CRÉDITO INTERNAS						
Para refinanciamento da dívida mobiliária						
Para refinanciamento da dívida contratual						
OPERAÇÕES DE CRÉDITO EXTERNAS						
Para refinanciamento da dívida mobiliária						

OPERAÇÕES DE CRÉDITO / REFINANCIAMENTO (IV)						
OPERAÇÕES DE CRÉDITO INTERNAS						
Para refinanciamento da dívida mobiliária						
Para refinanciamento da dívida contratual						
OPERAÇÕES DE CRÉDITO EXTERNAS						
Para refinanciamento da dívida mobiliária						

Para refinanciamento da dívida contratual										
SUBTOTAL COM REFINANCIAMENTO (V) = (III + IV)										
DÉFICIT (VI)										
TOTAL (VII) = (V+VI)										
SALDOS DE EXERCÍCIOS ANTERIORES										
(utilizados para créditos adicionais)										
Superávit financeiro										
Reabertura de créditos adicionais										


	DOTAÇÃO INICIAL (d)	CRÉDITOS ADICIONAIS (+) (e)	DOTAÇÃO ATUALIZADA (f)=(d+e)	DESPESAS EMPENHADAS				DESPESAS LIQUIDADAS				INSCRITAS EM RESTOS A PAGAR A	SALDO EXECUTAR (f (g+h))
				NO BIMESTRE		ATÉ O BIMESTRE		NO BIMESTRE		ATÉ O BIMESTRE			
DESPESAS (exceto intr orçamentárias) (VIII)	51.850.000,00	-192.778,35	51.657.221,65	596.761,40	50.398.757,76	8.488.597,59	50.392.957,76	5.800,00	97,49	1.298.463,89			
DESPESAS CORRENTES	44.928.800,00	3.058.665,16	47.987.465,16	1.528.828,07	47.986.351,83	8.295.039,03	47.980.551,83	5.800,00	100,00	1.113,33			
Pessoal e encargos so	27.673.000,00	2.162.795,55	29.835.795,55	1.251.977,51	29.835.771,39	4.914.579,81	29.835.771,39	0,00	100,00	24,16			
Juros e encargos da dí	5.000,00	-3.141,21	1.858,79	-196,18	1.803,82	993,17	1.803,82	0,00	97,04	54,97			
Outras despesas corre	17.250.800,00	899.010,82	18.149.810,82	277.046,74	18.148.776,62	3.379.466,05	18.142.976,62	5.800,00	99,99	1.034,20			
DESPESAS DE CAPITAL	5.664.000,00	-3.251.443,51	2.412.556,49	-932.066,67	2.412.405,93	193.558,56	2.412.405,93	0,00	99,99	150,56			
Investimentos	5.252.000,00	-3.054.464,36	2.197.535,64	-947.574,12	2.197.387,08	150.874,37	2.197.387,08	0,00	100,00	148,56			
Inversões financeiras	20.000,00	-19.998,00	2,00	0,00	0,00	0,00	0,00	0,00	0,00	2,00			
Amortização de dívida	392.000,00	-176.981,15	215.018,85	15.507,45	215.018,85	42.684,19	215.018,85	0,00	100,00	0,00			
Reserva de contingênci	467.200,00	0,00	467.200,00	0,00	0,00	0,00	0,00	0,00	0,00	467.200,00			
Reserva do RPPS	830.000,00	0,00	830.000,00	0,00	0,00	0,00	0,00	0,00	0,00	830.000,00			
DESPESAS (intra orçamentárias) (IX)	2.500.000,00	192.778,35	2.692.778,35	17.570,29	2.692.772,98	547.926,12	2.692.772,98	0,00	100,00	5,37			
DESPESAS CORRENTES	2.385.000,00	-249.669,27	2.135.330,73	-118.973,94	2.135.325,36	409.626,26	2.135.325,36	0,00	100,00	5,37			
Pessoal e encargos so	2.379.000,00	-252.672,24	2.126.327,76	-122.976,91	2.126.322,39	404.409,75	2.126.322,39	0,00	100,00	0,00			
Juros e encargos da dí	5.000,00	4.002,97	9.002,97	4.002,97	9.002,97	5.216,51	9.002,97	0,00	100,00	0,00			
Outras despesas corre	1.000,00	-1.000,00	0,00	0,00	0,00	0,00	0,00	0,00	0,00	0,00			

RELATÓRIO RESUMIDO DA EXECUÇÃO ORÇAMENTÁRIA
 BALANÇO ORÇAMENTÁRIO
 ORÇAMENTOS FISCAL E DA SEGURIDADE SOCIAL
 6º bimestre de 2014 (Novembro a Dezembro)

DESPESAS DE CAPITAL	115.000,00	442.447,62	557.447,62	136.544,23	557.447,62	138.299,86	557.447,62	0,00	100,00	0,00	0,00
Amortização de dívida	115.000,00	442.447,62	557.447,62	136.544,23	557.447,62	138.299,86	557.447,62	0,00	100,00	0,00	0,00
SUBTOTAL DAS DESPESAS (X) = (VIII+IX)	54.330.000,00	0,00	54.390.000,00	614.331,69	53.091.530,74	9.036.523,71	53.091.530,74	97,61	1.298.469,26		
AMORTIZAÇÃO DA DÍVIDA											
REFINANCIAMENTO (XI)											
AMORT. DA DÍVIDA INT											
Dívida mobiliária											
Outras dívidas											
AMORT. DA DÍVIDA EXT											
Dívida mobiliária											
Outras dívidas											
SUBTOTAL COM REFINANCIAMENTO (XII) = (X+XI)	54.330.000,00	0,00	54.390.000,00	614.331,69	53.091.530,74	9.036.523,71	53.091.530,74	97,61	1.298.469,26		
SUPERAVIT (XIII)	-	-	-	-	-	-	-	0,00	-	-	-
TOTAL (XIV) = (XII+XIII)	54.330.000,00	0,00	54.390.000,00	614.331,69	53.091.530,74	9.036.523,71	53.091.530,74	-	-	-	-

FONTE: SISTEMA: Aspec Informática - UNIDADE RESPONSÁVEL: Prefeitura Municipal de Redenção - DATA DA EMISSÃO: 28/01/2015 - HORA DA EMISSÃO: 15:16:25

Notas: (*) - No modelo da STN inexistente coluna para reduções de dotação. Por este motivo, as reduções foram deduzidas na própria coluna de 'Créditos adicionais', motivo pelo qual esta coluna poderá conter valores negativos, não sendo portanto nenhum erro ser exibido valores negativos na coluna 'Créditos adicionais'.


 MANOEL SOARES BANDEIRA
 Prefeito Municipal


 CONASP CONTABILIDADE, ACESSORIA E PROC
 Contabil

RELATÓRIO RESUMIDO DA EXECUÇÃO ORÇAMENTÁRIA
 DEMONSTRATIVO DA EXECUÇÃO DAS DESPESAS POR FUNÇÃO/SUBFUNÇÃO
 ORÇAMENTO FISCAL E DA SEGURIDADE SOCIAL
 6º bimestre de 2014 (Novembro a Dezembro)

R\$ 1,00

FUNÇÃO / SUBFUNÇÃO	DOFAÇÃO INICIAL	DOFAÇÃO ATUALIZADA (a)	DESPESAS EMPENHADAS		DESPESAS LIQUIDADAS		INSCRITAS EM RESTOS A PAGAR NÃO PROCESSADO S (c)	%	%	SALDO A EXECUTAR (a (b+c))
			NO BIMESTRE	ATÉ O BIMESTRE	NO BIMESTRE	ATÉ O BIMESTRE				
DESPESAS (EXCETO INTRA ORÇAMENTÁRIAS) (I)	51.890.000,00	51.697.221,65	596.761,40	50.398.757,76	8.488.597,59	50.392.957,76	5.800,00	94,93	97,49	1.298.463,89
LEGISLATIVA	1.436.000,00	1.491.584,11	95.232,19	1.491.584,11	253.287,46	1.491.584,11	0,00	2,81	100,00	0,00
Ação Legislativa	1.436.000,00	1.491.584,11	95.232,19	1.491.584,11	253.287,46	1.491.584,11	0,00	2,81	100,00	0,00
ADMINISTRAÇÃO	4.531.000,00	6.120.816,72	51.985,94	6.120.479,48	1.048.780,36	6.116.379,48	4.100,00	11,53	99,99	337,24
Planejamento e Orçamento	145.000,00	116.872,00	-6.050,00	116.850,00	36.390,00	116.850,00	0,00	0,22	99,98	22,00
Administração Geral	3.351.000,00	4.520.942,27	34.668,90	4.520.672,21	689.562,37	4.516.572,21	4.100,00	8,51	99,99	270,06
Administração Financeira	664.000,00	1.072.748,60	-21.665,51	1.072.734,72	219.427,15	1.072.734,72	0,00	2,02	100,00	13,88
Comunicação Social	50.000,00	105.214,00	-27,30	105.182,70	15.901,20	105.182,70	0,00	0,20	99,97	31,30
Outros Encargos Especiais	321.000,00	305.039,85	45.039,85	305.039,85	87.499,64	305.039,85	0,00	0,57	100,00	0,00
ASSISTÊNCIA SOCIAL	2.130.000,00	2.242.621,07	15.571,52	2.242.499,41	331.677,53	2.242.499,41	0,00	4,22	99,99	121,66
Administração Geral	800.000,00	1.122.320,50	55.265,50	1.122.318,08	183.566,16	1.122.318,08	0,00	2,11	100,00	2,42
Assistência ao Idoso	10.000,00	16.605,24	2.754,24	16.604,24	4.441,40	16.604,24	0,00	0,03	99,99	1,00
Assistência à Criança e ao A	258.000,00	284.834,51	5.619,76	284.736,51	40.613,96	284.736,51	0,00	0,54	99,97	98,00
Assistência Comunitária	1.039.000,00	818.856,82	-48.067,98	818.840,58	103.056,01	818.840,58	0,00	1,54	100,00	16,24
Direitos Individuais, Coleti	23.000,00	4,00	0,00	0,00	0,00	0,00	0,00	0,00	0,00	4,00
PREVIDÊNCIA SOCIAL	4.262.000,00	4.391.288,41	415.452,75	4.391.260,78	732.745,46	4.391.260,78	0,00	8,27	100,00	27,63
Administração Geral	340.000,00	270.929,47	-12.926,94	270.910,84	52.278,07	270.910,84	0,00	0,51	99,99	18,63
Previdência Básica	321.000,00	0,00	0,00	0,00	0,00	0,00	0,00	0,00	0,00	0,00
Previdência do Regime Estatu	3.601.000,00	4.120.358,94	428.379,69	4.120.349,94	680.467,39	4.120.349,94	0,00	7,76	100,00	9,00
SAÚDE	11.346.800,00	13.173.578,40	1.066.193,79	13.173.483,25	1.948.546,49	13.173.483,25	0,00	24,81	100,00	95,15
Administração Geral	885.000,00	939.718,74	-3.828,05	939.704,49	230.111,19	939.704,49	0,00	1,77	100,00	14,25
Atenção Básica	4.121.000,00	5.793.263,67	319.050,70	5.793.238,38	742.464,30	5.793.238,38	0,00	10,91	100,00	25,29
Assistência Hospitalar e Amb	5.931.800,00	5.980.903,80	707.739,29	5.980.858,62	896.508,03	5.980.858,62	0,00	11,27	100,00	45,18
Administração	160.000,00	92.949,42	-14.775,34	92.944,41	16.432,77	92.944,41	0,00	0,18	99,99	5,01
Assistência Hospitalar e Terapê	183.000,00	309.866,67	50.775,64	309.863,25	50.775,64	309.863,25	0,00	0,58	100,00	3,42
Vigilância Sanitária	66.000,00	56.876,10	7.231,55	56.874,20	12.254,56	56.874,10	0,00	0,11	100,00	2,00
Vigilância Epidemiológica	19.618.000,00	19.049.916,41	-809.014,34	19.049.763,86	3.756.547,18	19.048.063,86	1.700,00	35,88	100,00	148,54
Administração Geral	1.054.000,00	1.013.030,83	-93.488,40	1.012.991,21	177.595,30	1.011.291,27	1.700,00	1,91	100,00	39,56

FUNÇÃO / SUBFUNÇÃO	DOTAÇÃO		DOTAÇÃO ATUALIZADA		DESPESAS EMPENHADAS		DESPESAS LIQUIDADAS		DESPESAS EXECUTADAS		INSCRITAS EM RESTOS A PAGAR (b+c) / total b+c	%	SALDO A EXECUTAR (a (b+c))	
	INICIAL		INICIAL		NO BIMESTRE	ATÉ O BIMESTRE	ATÉ O BIMESTRE	NO BIMESTRE	ATÉ O BIMESTRE	NO BIMESTRE				ATÉ O BIMESTRE
	(a)	(b)	(a)	(b)	(c)	(d)	(e)	(f)	(g)	(h)				
Alimentação e Nutrição	510.000,00		736.225,99		59.306,00	736.225,99	84.230,58	736.225,99	0,00	1,39	100,00	0,00	0,00	
Ensino Fundamental	15.183.000,00		14.775.458,60		-990.841,83	14.775.427,60	2.862.519,72	14.775.427,60	0,00	27,83	100,00	31,00	31,00	
Ensino Médio	390.000,00		578.698,30		-64.299,70	578.697,30	64.299,70	578.697,30	0,00	1,09	100,00	1,00	1,00	
Educação Infantil	1.831.000,00		1.695.337,68		268.725,59	1.695.285,97	415.543,88	1.695.285,97	0,00	3,19	100,00	51,71	51,71	
Educação de Jovens e Adultos	595.000,00		251.141,00		11.584,00	251.135,73	152.358,00	251.135,73	0,00	0,47	100,00	5,27	5,27	
Educação Especial	65.000,00		20,00		0,00	0,00	0,00	0,00	0,00	0,00	0,00	20,00	20,00	
CULTURA	460.000,00		293.800,36		-39.281,39	293.651,64	42.934,51	293.651,64	0,00	0,55	99,95	148,72	148,72	
Administração Geral	290.000,00		285.588,36		-38.281,39	285.574,84	41.934,51	285.574,84	0,00	0,54	100,00	13,52	13,52	
Patrimônio Hist Artístico e	82.000,00		3.892,00		0,00	3.818,80	0,00	3.818,80	0,00	0,01	98,12	73,20	73,20	
Difusão Cultural	88.000,00		4.320,00		-1.000,00	4.258,00	1.000,00	4.258,00	0,00	0,01	98,56	62,00	62,00	
URBANISMO	2.333.000,00		1.762.185,19		-155.903,73	1.762.165,17	178.455,61	1.762.165,17	0,00	3,32	100,00	20,02	20,02	
Infra Estrutura Urbana	1.590.000,00		1.369.745,82		-93.220,08	1.369.740,41	141.331,68	1.369.740,41	0,00	2,58	100,00	5,41	5,41	
Serviços Urbanos	743.000,00		392.439,37		-62.683,65	392.424,76	37.123,93	392.424,76	0,00	0,74	100,00	14,61	14,61	
HABITAÇÃO	530.000,00		0,00		0,00	0,00	0,00	0,00	0,00	0,00	0,00	0,00	0,00	
Habituação Urbana	530.000,00		0,00		0,00	0,00	0,00	0,00	0,00	0,00	0,00	0,00	0,00	
SANEAMENTO	1.142.000,00		65.462,93		-30.892,32	65.424,17	8.138,37	65.424,17	0,00	0,12	99,94	38,76	38,76	
Serviços Urbanos	130.000,00		50.910,93		-30.892,32	50.899,68	8.138,37	50.899,68	0,00	0,10	99,98	11,25	11,25	
Saneamento Básico Urbano	1.012.000,00		14.552,00		0,00	14.524,49	0,00	14.524,49	0,00	0,03	99,81	27,51	27,51	
GESTÃO AMBIENTAL	202.000,00		32.056,00		-1.075,00	31.995,00	0,00	31.995,00	0,00	0,06	99,81	61,00	61,00	
Preservação e Conservação Am	62.000,00		32.016,00		-1.075,00	31.995,00	0,00	31.995,00	0,00	0,06	99,93	21,00	21,00	
Controle Ambiental	40.000,00		40,00		0,00	0,00	0,00	0,00	0,00	0,00	0,00	40,00	40,00	
Recursos Hídricos	100.000,00		0,00		0,00	0,00	0,00	0,00	0,00	0,00	0,00	0,00	0,00	
AGRICULTURA	623.000,00		356.223,47		-3.676,46	356.152,16	42.657,67	356.152,16	0,00	0,67	99,98	71,31	71,31	
Administração Geral	416.000,00		354.663,47		-3.676,46	354.662,16	42.657,67	354.662,16	0,00	0,67	100,00	1,31	1,31	
Abastecimento	21.000,00		1.520,00		0,00	1.490,00	0,00	1.490,00	0,00	0,00	98,03	30,00	30,00	
Extensão Rural	80.000,00		0,00		0,00	0,00	0,00	0,00	0,00	0,00	0,00	0,00	0,00	
Irrigação	80.000,00		0,00		0,00	0,00	0,00	0,00	0,00	0,00	0,00	0,00	0,00	
Promoção da Produção Agropec	26.000,00		40,00		0,00	0,00	0,00	0,00	0,00	0,00	0,00	40,00	40,00	
INDÚSTRIA	0,00		525.000,00		10.000,00	525.000,00	30.000,00	525.000,00	0,00	0,99	100,00	0,00	0,00	
Produção Industrial	0,00		525.000,00		10.000,00	525.000,00	30.000,00	525.000,00	0,00	0,99	100,00	0,00	0,00	
COMÉRCIO E SERVIÇOS	55.000,00		0,00		0,00	0,00	0,00	0,00	0,00	0,00	0,00	0,00	0,00	


FUNÇÃO / SUBFUNÇÃO	DOTAÇÃO INICIAL	DOTAÇÃO ATUALIZADA	DESPESAS EMPENHADAS				DESPESAS LIQUIDADAS				DESPESAS EXECUTADAS		INSCRITAS EM RESTOS A PAGAR NÃO PROCESSADO SI (c)	%	%	%	SALDO A EXECUTAR (a (b+c))	
			ATÉ O BIMESTRE		NO BIMESTRE		ATÉ O BIMESTRE		NO BIMESTRE		total b+c	%						
			NO BIMESTRE	ATÉ O BIMESTRE	NO BIMESTRE	ATÉ O BIMESTRE	NO BIMESTRE	ATÉ O BIMESTRE										
Promoção Comercial	55.000,00	0,00	0,00	0,00	0,00	0,00	0,00	0,00	0,00	0,00	0,00	0,00	0,00	0,00	0,00	0,00	0,00	0,00
COMUNICAÇÕES	15.000,00	30,00	0,00	0,00	0,00	0,00	0,00	0,00	0,00	0,00	0,00	0,00	0,00	0,00	0,00	0,00	0,00	30,00
Telecomunicações	15.000,00	30,00	0,00	0,00	0,00	0,00	0,00	0,00	0,00	0,00	0,00	0,00	0,00	0,00	0,00	0,00	0,00	30,00
ENERGIA	50.000,00	1,00	0,00	0,00	0,00	0,00	0,00	0,00	0,00	0,00	0,00	0,00	0,00	0,00	0,00	0,00	0,00	1,00
Energia Elétrica	50.000,00	1,00	0,00	0,00	0,00	0,00	0,00	0,00	0,00	0,00	0,00	0,00	0,00	0,00	0,00	0,00	0,00	1,00
TRANSPORTE	530.000,00	147.663,99	7.656,99	147.656,99	23.805,26	147.656,99	147.656,99	147.656,99	147.656,99	0,00	0,28	100,00	0,00	0,28	100,00	0,00	0,00	7,00
Transporte Rodoviário	530.000,00	147.663,99	7.656,99	147.656,99	23.805,26	147.656,99	147.656,99	147.656,99	147.656,99	0,00	0,28	100,00	0,00	0,28	100,00	0,00	0,00	7,00
DESPORTO E LAZER	595.000,00	186.571,46	-35.147,31	186.471,57	20.557,55	186.471,57	186.471,57	186.471,57	186.471,57	0,00	0,35	99,95	0,00	0,35	99,95	0,00	0,00	99,99
Administração Geral	190.000,00	174.338,46	-35.147,31	174.271,57	19.757,55	174.271,57	174.271,57	174.271,57	174.271,57	0,00	0,33	99,96	0,00	0,33	99,96	0,00	0,00	66,89
Desporto Comunitário	405.000,00	12.233,00	0,00	12.200,00	800,00	12.200,00	12.200,00	12.200,00	12.200,00	0,00	0,02	99,73	0,00	0,02	99,73	0,00	0,00	33,00
ENCARGOS ESPECIAIS	734.000,00	561.226,14	9.658,77	561.170,17	70.464,14	561.170,17	561.170,17	561.170,17	561.170,17	0,00	1,06	99,99	0,00	1,06	99,99	0,00	0,00	55,97
Serviço da Dívida Interna	714.000,00	545.551,02	13.037,62	545.549,02	64.167,02	545.549,02	545.549,02	545.549,02	545.549,02	0,00	1,03	100,00	0,00	1,03	100,00	0,00	0,00	2,00
Outros Encargos Especiais	20.000,00	15.675,12	-3.378,85	15.621,15	6.297,12	15.621,15	15.621,15	15.621,15	15.621,15	0,00	0,03	99,66	0,00	0,03	99,66	0,00	0,00	53,97
RESERVA DE CONTINGÊNCIA	467.200,00	467.200,00	0,00	467.200,00	0,00	467.200,00	467.200,00	467.200,00	467.200,00	0,00	0,00	0,00	0,00	0,00	0,00	0,00	0,00	467.200,00
Reserva de Contingência	467.200,00	467.200,00	0,00	467.200,00	0,00	467.200,00	467.200,00	467.200,00	467.200,00	0,00	0,00	0,00	0,00	0,00	0,00	0,00	0,00	467.200,00
RESERVA DO RPPS	830.000,00	830.000,00	0,00	830.000,00	0,00	830.000,00	830.000,00	830.000,00	830.000,00	0,00	0,00	0,00	0,00	0,00	0,00	0,00	0,00	830.000,00
Reserva do RPPS	830.000,00	830.000,00	0,00	830.000,00	0,00	830.000,00	830.000,00	830.000,00	830.000,00	0,00	0,00	0,00	0,00	0,00	0,00	0,00	0,00	830.000,00
DESPESAS (INTRA ORÇAMENTARIAS) (II)	2.500.000,00	2.692.778,35	17.570,29	2.692.772,98	547.926,12	2.692.772,98	2.692.772,98	2.692.772,98	2.692.772,98	0,00	5,07	100,00	0,00	5,07	100,00	0,00	0,00	5,37
LEGISLATIVA	40.000,00	29.415,89	-4.584,11	29.415,89	3.609,87	29.415,89	29.415,89	29.415,89	29.415,89	0,00	0,06	100,00	0,00	0,06	100,00	0,00	0,00	0,00
Ação Legislativa	40.000,00	29.415,89	-4.584,11	29.415,89	3.609,87	29.415,89	29.415,89	29.415,89	29.415,89	0,00	0,06	100,00	0,00	0,06	100,00	0,00	0,00	0,00
ADMINISTRAÇÃO	138.000,00	281.711,84	-15.069,18	281.710,06	52.950,13	281.710,06	281.710,06	281.710,06	281.710,06	0,00	0,53	100,00	0,00	0,53	100,00	0,00	0,00	1,78
Planejamento e Orçamento	5.000,00	0,00	0,00	0,00	0,00	0,00	0,00	0,00	0,00	0,00	0,00	0,00	0,00	0,00	0,00	0,00	0,00	0,00
Administração Geral	83.000,00	258.682,84	11.902,20	258.681,44	51.355,60	258.681,44	258.681,44	258.681,44	258.681,44	0,00	0,49	100,00	0,00	0,49	100,00	0,00	0,00	1,40
Administração Financeira	50.000,00	23.029,00	-26.971,38	23.028,62	1.594,53	23.028,62	23.028,62	23.028,62	23.028,62	0,00	0,04	100,00	0,00	0,04	100,00	0,00	0,00	0,38
ASSISTÊNCIA SOCIAL	40.000,00	28.175,61	7.314,83	28.175,61	7.314,83	28.175,61	28.175,61	28.175,61	28.175,61	0,00	0,05	100,00	0,00	0,05	100,00	0,00	0,00	0,00
Administração Geral	30.000,00	28.175,61	7.314,83	28.175,61	7.314,83	28.175,61	28.175,61	28.175,61	28.175,61	0,00	0,05	100,00	0,00	0,05	100,00	0,00	0,00	0,00
Assistência Comunitária	10.000,00	0,00	0,00	0,00	0,00	0,00	0,00	0,00	0,00	0,00	0,00	0,00	0,00	0,00	0,00	0,00	0,00	0,00
PREVIDÊNCIA SOCIAL	5.000,00	0,00	0,00	0,00	0,00	0,00	0,00	0,00	0,00	0,00	0,00	0,00	0,00	0,00	0,00	0,00	0,00	0,00

RREO - Anexo 2 (IRF, Art.52, inciso II, alínea 'c')

R\$ 1,00

FUNÇÃO / SUBFUNÇÃO	DOTAÇÃO		DOTAÇÃO ATUALIZADA		DESPESAS EMPENHADAS		DESPESAS LIQUIDADAS		DESPESAS EXECUTADAS		INSCRITAS EM RESTOS A PAGAR (b+c) / ((b+c)/a) %	SALDO A EXECUTAR (a (b+c))
	INICIAL	ADICIONAL	(a)	(a)	NO BIMESTRE	ATÉ O BIMESTRE	NO BIMESTRE	ATÉ O BIMESTRE	NÃO PROCESSADO SI (c)			
Administração Geral	5.000,00		0,00	0,00	0,00	0,00	0,00	0,00	0,00	0,00	0,00	0,00
SAÚDE	618.000,00		605.250,01	118.144,99	605.248,79	130.410,01	605.248,79	0,00	0,00	1,14	100,00	1,22
Administração Geral	150.000,00		208.445,95	58.445,95	208.445,95	208.445,95	208.445,95	0,00	0,00	0,39	100,00	0,00
Atenção Básica	118.000,00		236.792,00	12.988,10	236.790,78	21.069,01	236.790,78	0,00	0,00	0,45	100,00	1,22
Assistência Hospitalar e Amb	350.000,00		160.012,06	46.710,94	160.012,06	160.012,06	160.012,06	0,00	0,00	0,30	100,00	0,00
EDUCAÇÃO	1.453.000,00		1.164.250,24	-192.871,43	1.164.250,24	208.627,16	1.164.250,24	0,00	0,00	2,19	100,00	0,00
Administração Geral	12.000,00		18.107,32	-3.014,35	18.107,32	4.673,02	18.107,32	0,00	0,00	0,03	100,00	0,00
Ensino Fundamental	1.346.000,00		1.146.142,92	-199.857,08	1.146.142,92	203.954,14	1.146.142,92	0,00	0,00	2,16	100,00	0,00
Educação Infantil	80.000,00		0,00	0,00	0,00	0,00	0,00	0,00	0,00	0,00	0,00	0,00
Educação de Jovens e Adultos	15.000,00		0,00	0,00	0,00	0,00	0,00	0,00	0,00	0,00	0,00	0,00
CULTURA	50.000,00		11.868,00	-38.132,79	11.867,21	1.032,60	11.867,21	0,00	0,00	0,02	99,99	0,79
Administração Geral	50.000,00		11.868,00	-38.132,79	11.867,21	1.032,60	11.867,21	0,00	0,00	0,02	99,99	0,79
AGRICULTURA	30.000,00		14.846,00	1.411,61	14.845,42	1.411,61	14.845,42	0,00	0,00	0,03	100,00	0,58
Administração Geral	30.000,00		14.846,00	1.411,61	14.845,42	1.411,61	14.845,42	0,00	0,00	0,03	100,00	0,58
DESPORTO E LAZER	15.000,00		0,00	0,00	0,00	0,00	0,00	0,00	0,00	0,00	0,00	0,00
Administração Geral	15.000,00		0,00	0,00	0,00	0,00	0,00	0,00	0,00	0,00	0,00	0,00
ENCARGOS ESPECIAIS	111.000,00		557.260,76	141.356,37	557.259,76	142.569,91	557.259,76	0,00	0,00	1,05	100,00	1,00
Serviço da Dívida Interna	111.000,00		557.260,76	141.356,37	557.259,76	142.569,91	557.259,76	0,00	0,00	1,05	100,00	1,00
TOTAL (III) = (I + II)	54.390.000,00		54.390.000,00	614.331,69	53.041.530,74	9.046.523,71	53.091.530,74	53.091.530,74	100,00	97,61	1.298.469,26	

FONTE: SISTEMA: Aspec Informática - Unidade Responsável: Prefeitura Municipal de Redenção - DATA DA EMISSÃO: 27/04/2015 - HORA DA EMISSÃO: 15:16:57

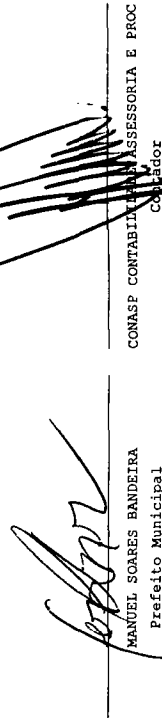


MANOEL SOARES BANDEIRA
 Prefeito Municipal
 CONASP CONTABILIDADE ASSESSORIA E PROC
 Contador

ESPECIFICAÇÃO	EVOLUÇÃO DA RECEITA REALIZADA NOS ÚLTIMOS 12 MESES											
	Jan/2014	Feb/2014	Mar/2014	Abr/2014	Mai/2014	Jun/2014	Jul/2014	Aug/2014	Sep/2014	Out/2014	Nov/2014	Dez/2014
RECEITAS CORRENTES (I)	4.951.044,38	4.898.955,80	3.791.806,26	4.246.806,60	5.100.334,94	3.591.794,11	3.727.227,30	3.727.227,30	3.727.227,30	3.727.227,30	3.727.227,30	3.727.227,30
Receita tributária	153.000,60	96.109,16	141.398,27	143.272,28	161.927,03	97.032,79	133.315,04	133.315,04	133.315,04	133.315,04	133.315,04	133.315,04
IPTU	0,00	54,12	0,00	0,00	0,00	0,00	376,26	376,26	376,26	376,26	376,26	376,26
ISS	85.479,81	59.240,12	71.902,92	85.109,27	99.980,12	73.629,94	83.816,59	83.816,59	83.816,59	83.816,59	83.816,59	83.816,59
ITBI	2.211,20	2.304,12	2.553,17	2.600,00	609,48	433,06	0,00	0,00	0,00	0,00	0,00	0,00
IRRF	53.466,10	24.178,30	61.016,03	48.521,97	54.317,76	19.006,02	44.657,77	44.657,77	44.657,77	44.657,77	44.657,77	44.657,77
Outras receitas tributárias	11.843,49	10.332,50	5.926,15	7.041,04	7.019,67	3.963,77	4.464,42	4.464,42	4.464,42	4.464,42	4.464,42	4.464,42
Receita de contribuições	326.615,26	185.126,78	188.027,16	125.759,95	246.516,54	108.407,52	114.239,53	114.239,53	114.239,53	114.239,53	114.239,53	114.239,53
Receita patrimonial	21.480,77	23.546,45	21.166,11	21.115,31	23.262,89	19.908,12	19.940,06	19.940,06	19.940,06	19.940,06	19.940,06	19.940,06
Transferências correntes	4.443.170,09	4.587.125,74	3.429.855,34	3.936.213,93	4.648.689,96	3.344.284,80	3.426.124,03	3.426.124,03	3.426.124,03	3.426.124,03	3.426.124,03	3.426.124,03
Cota parte do FPM	1.686.331,22	1.800.755,09	1.068.199,04	1.219.169,34	1.624.693,05	1.218.414,91	1.046.464,25	1.046.464,25	1.046.464,25	1.046.464,25	1.046.464,25	1.046.464,25
Cota parte do ICMS	277.885,27	234.408,43	263.552,69	253.592,13	243.101,77	245.280,64	260.580,62	260.580,62	260.580,62	260.580,62	260.580,62	260.580,62
Cota parte do IPVA	72.409,31	133.879,63	52.842,59	54.364,48	47.344,50	16.100,73	14.817,18	14.817,18	14.817,18	14.817,18	14.817,18	14.817,18
Cota parte do ITR	17,25	66,35	16,65	50,27	0,00	77,03	19,23	19,23	19,23	19,23	19,23	19,23
Transferências da LC 87/96	931,68	931,68	0,00	931,68	931,68	931,68	931,68	931,68	931,68	931,68	931,68	931,68
Transferências da LC 61/89	919,72	778,67	760,84	829,63	902,37	859,46	882,93	882,93	882,93	882,93	882,93	882,93
Transferências do Fundeb	1.409.558,43	1.754.005,52	1.135.155,03	1.171.896,03	1.968.212,47	1.124.888,44	1.086.217,73	1.086.217,73	1.086.217,73	1.086.217,73	1.086.217,73	1.086.217,73
Outras transferências correntes	995.117,21	662.300,37	909.328,50	1.235.380,37	763.504,12	737.731,91	1.016.210,41	1.016.210,41	1.016.210,41	1.016.210,41	1.016.210,41	1.016.210,41
Outras receitas correntes	6.777,66	7.047,67	11.359,38	20.446,13	19.938,52	22.160,88	33.608,64	33.608,64	33.608,64	33.608,64	33.608,64	33.608,64
DEDUÇÕES (II)	695.239,72	581.320,25	429.055,24	394.532,00	593.059,17	360.536,24	335.355,78	335.355,78	335.355,78	335.355,78	335.355,78	335.355,78
Contrib. plano de prev. do servidor	287.540,92	147.156,37	151.980,96	88.754,59	209.664,56	64.203,42	70.616,67	70.616,67	70.616,67	70.616,67	70.616,67	70.616,67
Ded. de receita para formação do Fundeb	407.698,80	434.163,88	277.074,28	305.777,41	383.394,61	296.332,82	264.739,11	264.739,11	264.739,11	264.739,11	264.739,11	264.739,11
RECEITA CORRENTE LÍQUIDA (III) = (I) - (II)	4.255.804,66	4.317.635,55	3.362.751,02	3.852.274,60	4.507.275,77	3.231.257,87	3.391.871,52	3.391.871,52	3.391.871,52	3.391.871,52	3.391.871,52	3.391.871,52

ESPECIFICAÇÃO	EVOLUÇÃO DA RECEITA REALIZADA NOS ÚLTIMOS 12 MESES												TOTAL (ÚLTIMOS 12 MESES)	PREVISÃO ATUALIZADA EXERCÍCIO
	Ago/2014	Set/2014	Out/2014	Nov/2014	Dez/2014									
RECEITAS CORRENTES (I)	4.025.220,60	3.709.968,88	4.063.091,05	4.189.264,21	5.677.719,99								51.967.234,12	52.997.000,00
Receita tributária	123.916,56	174.740,61	135.290,87	137.367,37	344.417,82								1.841.788,40	1.449.000,00
IPTU	233,63	390,33	197,21	20.669,75	29.866,32								51.787,62	16.000,00
ISS	81.261,71	115.130,66	89.242,90	47.312,65	168.301,27								1.060.407,96	700.000,00
ITBI	230,00	8.307,20	5.606,30	5.293,84	514,80								30.663,17	10.000,00
IRRF	39.187,39	47.669,11	36.858,23	62.507,72	152.128,53								643.514,93	650.000,00
Outras receitas tributárias	3.003,83	3.243,31	3.386,23	1.583,41	-6.393,10								55.414,72	73.000,00
Receita de contribuições	166.464,75	192.267,49	192.590,05	195.720,82	332.024,47								2.373.759,32	2.200.000,00
Receita patrimonial	17.872,70	16.695,49	17.154,29	19.601,59	17.506,93								235.250,71	259.000,00
Transferências correntes	3.699.983,29	3.311.274,30	3.663.741,37	3.811.402,19	4.920.031,96								47.221.897,00	48.983.000,00
Cota parte do FPM	1.271.276,02	1.114.379,73	1.053.203,61	1.394.049,64	2.242.197,84								16.739.133,74	17.000.000,00
Cota parte do ICMS	258.254,78	278.648,77	277.316,21	287.430,66	318.101,51								3.198.153,48	3.000.000,00
Cota parte do IPVA	15.945,70	9.175,52	4.810,89	6.881,33	6.650,78								435.222,64	400.000,00
Cota parte do ITR	0,00	229,17	1.578,68	131,52	56,13								2.242,30	5.000,00
Transferências da LC 87/96	931,68	931,68	931,68	931,68	1.863,36								11.180,16	15.000,00
Transferências da LC 61/89	910,10	856,45	917,18	1.053,21	1.039,22								10.709,78	15.000,00
Transferências do Fundeb	1.161.562,23	1.140.413,84	1.114.253,52	1.253.994,31	1.367.451,42								15.689.608,97	16.500.000,00
Outras transferências correntes	991.102,78	766.639,12	1.208.729,60	866.929,84	982.671,70								11.135.645,93	12.048.000,00
Outras receitas correntes	16.983,30	14.990,99	54.314,47	23.172,24	63.738,81								294.538,69	106.000,00
DEDUÇÕES (II)	475.928,33	426.997,26	414.889,36	484.652,05	656.169,86								5.847.734,26	6.087.000,00
Contrib. plano de prev. do servidor	166.464,75	146.153,09	171.156,88	146.556,52	284.375,45								1.910.604,14	2.000.000,00
Ded. de receita para formação do Fundeb	309.463,58	280.844,17	243.732,48	338.095,53	371.794,41								3.937.130,12	4.087.000,00
RECEITA CORRENTE LÍQUIDA (III)=(I-II)	3.549.292,27	3.282.971,62	3.648.201,69	3.698.612,16	5.021.550,13								46.119.499,86	46.910.000,00

FOONTE: SISTEMA: Aspec Informática - UNIDADE RESPONSÁVEL: Prefeitura Municipal de Redenção - DATA DA EMISSÃO: 28/01/2015 - HORA DA EMISSÃO: 15:17:20


 MANUEL SOARES BANDEIRA
 Prefeito Municipal

CONASP CONTABILIDADE, ASSESSORIA E PROC
 Contador

RREO - ANEXO 4 (LRF Art 53, inciso II) R\$ 1,00

RECEITAS PREVIDENCIÁRIAS	PREVISÃO		RECEITAS REALIZADAS			
	INICIAL	ATUALIZADA	NO BIMESTRE		ATÉ O BIMESTRE ANTERIOR	
RECEITAS PREVIDENCIÁRIAS (Exceto intra orç.) (I)	2.100.000,00	2.100.000,00	431.750,76	1.914.449,25	1.715.558,72	
RECEITAS CORRENTES	2.100.000,00	2.100.000,00	431.750,76	1.914.449,25	1.715.558,72	
Receita de contribuições de segurados	2.000.000,00	2.000.000,00	430.931,97	1.910.604,14	1.708.739,67	
Pessoal civil	2.000.000,00	2.000.000,00	430.931,97	1.910.604,14	1.708.739,67	
Ativo	2.000.000,00	2.000.000,00	430.931,97	1.910.604,14	1.708.739,67	
Receita patrimonial	100.000,00	100.000,00	818,79	3.845,11	6.819,05	
Receita de valores mobiliários	100.000,00	100.000,00	818,79	3.845,11	6.819,05	
Outras receitas correntes	0,00	0,00	0,00	0,00	0,00	
Demais receitas correntes	0,00	0,00	0,00	0,00	0,00	
RECEITAS DE CAPITAL	0,00	0,00	0,00	0,00	0,00	
() DEDUÇÕES DE RECEITA	0,00	0,00	0,00	0,00	0,00	
RECEITAS PREVIDENCIÁRIAS (Intra orç.) (II)	2.500.000,00	2.500.000,00	704.751,35	2.788.701,97	1.476.105,39	
RECEITAS CORRENTES	2.500.000,00	2.500.000,00	704.751,35	2.788.701,97	1.476.105,39	
Outras receitas de contribuição	2.500.000,00	2.500.000,00	704.751,35	2.788.701,97	1.476.105,39	
RECEITAS DE CAPITAL	0,00	0,00	0,00	0,00	0,00	
() DEDUÇÕES DE RECEITA	0,00	0,00	0,00	0,00	0,00	
TOTAL DAS RECEITAS PREVIDENCIÁRIAS (III) = (I+II)	4.600.000,00	4.600.000,00	1.136.502,11	4.703.151,22	3.191.664,11	

DESPESAS PREVIDENCIÁRIAS	DOTAÇÃO		DESPESAS EXECUTADAS				
	INICIAL	ATUALIZADA	EXERCÍCIO ATUAL		EXERCÍCIO ANTERIOR		
			NO BIMESTRE	ATÉ O BIMESTRE	INSCRITAS EM R.P. NÃO PROC.	ATÉ O BIMESTRE	INSCRITAS EM R.P. NÃO PROC.
DESP. PREV. (Exceto intra orç.) (IV)	5.092.000,00	5.221.288,41	732.745,46	4.391.260,78	0,00	3.998.585,72	19.100,00
ADMINISTRAÇÃO	1.446.000,00	1.065.728,47	49.078,07	235.710,84	0,00	246.747,94	19.100,00
Despesas correntes	1.441.000,00	1.063.829,47	49.078,07	233.811,84	0,00	245.384,94	19.100,00
Despesas de capital	5.000,00	1.899,00	0,00	1.899,00	0,00	1.363,00	0,00
PREVIDÊNCIA	3.646.000,00	4.155.559,94	683.667,39	4.155.549,94	0,00	3.751.837,78	0,00
Pessoal civil	3.646.000,00	4.155.559,94	683.667,39	4.155.549,94	0,00	3.751.837,78	0,00
Aposentadorias	2.600.000,00	3.236.804,73	564.885,48	3.236.804,73	0,00	2.740.359,24	0,00
Feriados	450.000,00	460.489,42	80.065,20	460.489,42	0,00	454.279,83	0,00
Outros benefícios previdenciários	596.000,00	458.265,79	38.716,71	458.255,79	0,00	557.198,71	0,00
DESP. PREV. (Intra orç.) (V)	5.000,00	0,00	0,00	0,00	0,00	0,00	0,00
ADMINISTRAÇÃO	5.000,00	0,00	0,00	0,00	0,00	0,00	0,00
Despesas correntes	5.000,00	0,00	0,00	0,00	0,00	0,00	0,00
Despesas de capital	0,00	0,00	0,00	0,00	0,00	0,00	0,00
PREVIDÊNCIA	0,00	0,00	0,00	0,00	0,00	0,00	0,00

Ceará


Governo Municipal de Redenção
Consolidado

RELATÓRIO RESUMIDO DA EXECUÇÃO ORÇAMENTÁRIA
DEMONST. DAS RECEITAS E DESPESAS PREVIDENCIÁRIAS
DO REGIME PRÓPRIO DOS SERVIDORES PÚBLICOS
ORÇAMENTO DA SEGURIDADE SOCIAL
6º bimestre de 2014 (Novembro a Dezembro)

CONASP
Pag.: 0002

TOTAL DAS DESP. PREV. (VI) = (IV+V)	5.097.000,00	5.221.288,41	732.745,46	4.391.260,78	0,00	3.998.585,72	19.100,00
RESULTADO PREVIDENCIÁRIO (VII)=(IV +	-497.000,00	-621.288,41	403.756,65	311.950,44			-826.021,61
AFORTE DE RECURSOS PARA O RPES							
RESERVA ORÇAMENTÁRIA DO RPES		830.000,00					
BENS E DIREITOS DO RPES							
CAIXA			0,00				
BANCOS CONTA MOVIMENTO			0,00				
INVESTIMENTOS			0,00				
OUTROS BENS E DIREITOS			0,00				

FONTE: SISTEMA: Aspec Informática - UNID RESPONSÁVEL: Prefeitura Municipal de Redenção - DATA DA EMISSÃO:28/01/2015 - HORA :15:18:23


MANUEL SOARES BANDEIRA
Prefeito Municipal


CONASP CONTABILIDADE, ACESSORIA E PROC
Contador

RREO - ANEXO 5 (LRF, Art. 53, inciso III)

R\$ 1,00

	S A L D O S					
	EM		EM		EM	
	31/DEZ/2013 (a)	SET/14 a OUT/14 (b)	OUT/14 a NOV/14 (c)	NOV/14 a DEZ/14 (c)	DEZ/14 (c)	
DÍVIDA FISCAL LÍQUIDA						
DÍVIDA CONSOLIDADA (I)	8.486.254,76	7.903.285,72	9.329.571,57			
DEDUÇÕES (II)						
Disponibilidade de caixa bruta	3.003.702,60	0,00	0,00			
Demais haveres financeiros	5.566.728,41	3.652.417,26	2.465.544,49			
() Restos a pagar processados (exceto precatórios)	665.883,68	651.232,87	646.297,30			
	3.228.909,49	4.999.866,65	3.271.156,45			
DÍVIDA CONSOLIDADA LÍQUIDA (III) = (I - II)	5.482.552,16	7.903.285,72	9.329.571,57			
RECEITAS DE PRIVATIVACIONES (IV)	0,00	0,00	0,00			
PASSIVOS RECONHECIDOS (V)	3.686.613,79	3.532.792,51	5.097.378,22			
DÍVIDA FISCAL LÍQUIDA (VI) = (III + IV - V)	1.785.938,37	4.370.493,21	4.232.193,35			

	PERÍODO DE REFERÊNCIA		
	NO BIMESTRE		ATÉ BIMESTRE
	(c b)	(c a)	(c a)
RESULTADO NOMINAL			
VALOR	-138.299,86	2.446.254,98	
DISCRIMINAÇÃO DA META FISCAL		VALOR CORRENTE	
META DO RESULTADO NOMINAL FIXADA NO ANEXO DE METAS FISCAIS DA LDO PARA O EXERCÍCIO DE REFERÊNCIA			-1.174.207,60


REGIME PREVIDENCIÁRIO

B

	S A L D O S			
	EM	EM	EM	EM
	31/DEZ/2013 (a)	SET/14 a OUT/14 (b)	NOV/14 a DEZ/14 (c)	
DÍVIDA FISCAL LÍQUIDA PREVIDENCIÁRIA				
DÍVIDA CONSOLIDADA PREVIDENCIÁRIA (VII)				
Passivo atuarial	0,00	0,00	0,00	0,00
Demais dívidas	0,00	0,00	0,00	0,00
DEDUÇÕES (VIII)				
Disponibilidade de caixa bruta	0,00	0,00	0,00	43.196,81
Investimentos	3.626,84	30.262,37	51.909,52	
Demais haveres financeiros	9.105,14	9.393,14	9.105,14	
() Restos a pagar processados	326.963,34	366.455,06	17.817,85	
DÍVIDA CONSOLIDADA LÍQUIDA PREVIDENCIÁRIA (IX) = (VII - VIII)	0,00	0,00	0,00	-43.196,81
PASSIVOS RECONHECIDOS (X)	0,00	0,00	0,00	0,00
DÍVIDA FISCAL LÍQUIDA PREVIDENCIÁRIA (XI) = (IX - X)	0,00	0,00	0,00	-43.196,81

FONTE: SISTEMA: Aspec Informática - UNIDADE RESPONSÁVEL: Prefeitura Municipal de Redenção - DATA DA EMISSÃO: 28/01/2015 - HORA DA EMISSÃO: 15:21:06

Nota - O valor do item 'II' somente será preenchido se for positivo.
 - O valor do item 'VIII' somente será preenchido se for positivo.


 MANOEL SOARES BANDEIRA
 Prefeito Municipal

CONASP CONTABILIDADE ASSESSORIA E PROC
 Contador

RREO - ANEXO 6 (LRF, Art 53, Inciso III)

R\$ 1,00

	RECEITAS REALIZADAS			
	PREVISÃO ATUALIZADA	NO BIMESTRE	ATÉ O BIMESTRE	ATÉ O BIMESTRE ANO ANTERIOR
RECEITAS PRIMÁRIAS				
RECEITAS PRIMÁRIAS CORRENTES (I)				
Receita tributária	51.151.000,00	9.822.737,09	50.583.555,26	46.318.244,65
IPTU	1.449.000,00	481.785,19	1.841.788,40	1.471.742,00
ISS	16.000,00	50.536,07	51.787,62	23.463,07
ITBI	700.000,00	215.613,92	1.060.407,96	816.113,95
IRRF	10.000,00	5.808,64	30.663,17	13.481,38
Outras receitas tributárias	650.000,00	214.636,25	643.514,93	564.014,96
Outras receitas tributárias	73.000,00	-4.809,69	55.414,72	54.668,64
Receita de contribuições	4.700.000,00	1.232.496,64	5.162.461,29	3.355.271,14
Receita previdenciárias	4.500.000,00	1.135.683,32	4.699.306,11	3.184.845,06
Outras receitas de contribuição	200.000,00	96.813,32	463.155,18	170.426,08
Receita patrimonial líquida	0,00	0,00	0,00	1.330.000,00
Receita patrimonial	259.000,00	33.108,52	235.250,71	1.519.899,64
() Aplicações financeiras	259.000,00	33.108,52	235.250,71	189.899,64
Transferências correntes	44.896.000,00	8.021.544,21	43.284.766,88	39.951.708,58
Cota parte do FPM	13.600.000,00	3.051.185,32	13.533.504,60	12.142.627,72
Cota parte do ICMS	2.400.000,00	484.425,76	2.555.695,73	2.297.348,26
Convênios	240.000,00	65.905,25	243.022,17	25.500,00
Outras transferências correntes	28.656.000,00	4.420.027,88	26.952.544,38	25.486.232,60
Demais receitas correntes	106.000,00	86.911,05	294.538,69	209.522,93
Dívida ativa	36.000,00	17.228,47	81.428,93	27.008,74
Diversas receitas correntes	70.000,00	69.682,58	213.109,76	182.514,19
RECEITAS DE CAPITAL (II)	2.980.000,00	194.880,40	1.445.998,55	1.385.193,05
Operações de crédito (III)	0,00	0,00	0,00	0,00
Amortização de empréstimos (IV)	0,00	0,00	0,00	0,00
Alienação de bens (V)	0,00	0,00	0,00	0,00
Transferências de capital	2.980.000,00	194.880,40	1.445.998,55	1.385.193,05
Convênios	0,00	0,00	0,00	117.600,00
Outras transferências de capital	2.980.000,00	194.880,40	1.445.998,55	1.385.193,05
RECEITAS PRIMÁRIAS DE CAPITAL (VI) = (II - III - IV - V)				
	2.980.000,00	194.880,40	1.445.998,55	1.385.193,05
RECEITA PRIMÁRIA TOTAL (VII) = (I + IV)	54.131.000,00	10.017.617,49	52.029.553,81	47.703.437,70


	DESPESAS EXECUTADAS		DESPESAS EXECUTADAS		DESPESAS EXECUTADAS	
	DOTAÇÃO ATUALIZADA	NO BIMESTRE	ATÉ O BIMESTRE	INSCRITAS EM RESTOS A PAGAR NÃO PROCESSADOS NO ANO ATUAL	DESP. LIQUIDADAS ATÉ O BIMESTRE DO ANO ANTERIOR	INSCRITAS EM RESTOS A PAGAR NÃO PROCESSADOS NO ANO ANTERIOR
DESPESAS PRIMÁRIAS						
DESPESAS CORRENTES (VIII)	50.122.795,89	8.704.665,29	50.115.877,19	5.800,00	45.040.690,79	1.268.372,01
Pessoal e encargos sociais	31.962.123,31	5.318.989,56	31.962.093,78	0,00	31.200.940,28	0,00
Juros e encargos da dívida (IX)	10.861,76	6.209,68	10.806,79	0,00	1.444,34	0,00
Outras despesas correntes	18.149.810,82	3.379.466,05	18.142.976,62	5.800,00	13.838.306,17	1.268.372,01
DESPESAS PRIMÁRIAS CORRENTES (X) = (VIII - IX)	50.111.934,13	8.698.455,61	50.105.070,40	5.800,00	45.039.246,45	1.268.372,01
DESPESAS DE CAPITAL (XI)	2.970.004,11	331.858,42	2.969.853,55	0,00	1.157.990,89	104.565,74
Investimentos	2.197.535,64	150.874,37	2.197.387,08	0,00	840.376,32	104.565,74
Inversões financeiras	2,00	0,00	0,00	0,00	0,00	0,00
Concessão de empréstimos (XII)	0,00	0,00	0,00	0,00	0,00	0,00
Aquisição de título de capital já integralizado (XIII)	0,00	0,00	0,00	0,00	0,00	0,00
Demais inversões financeiras	2,00	0,00	0,00	0,00	0,00	0,00
Amortização de dívida (XIV)	772.466,47	180.984,05	772.466,47	0,00	317.614,57	0,00
DESPESAS PRIMÁRIAS DE CAPITAL (XV) = (XI - XII - XIII - XIV)	2.197.537,64	150.874,37	2.197.387,08	0,00	840.376,32	104.565,74
Reserva de contingência (XVI)	467.200,00	0,00	0,00	0,00	0,00	0,00
Reserva do RPFS (XVII)	830.000,00	0,00	0,00	0,00	0,00	0,00
DESPESA PRIMÁRIA TOTAL (XVIII) = (X + XV + XVI + XVII)	53.606.671,77	8.849.329,98	-	52.308.257,48	-	47.252.560,52
RESULTADO PRIMÁRIO (XIX) = (VII - XVIII)	524.328,23	1.168.287,51	-	-278.703,67	-	450.877,18
SALDOS DE EXERCÍCIOS ANTERIORES	-	-	-	-	-	-

DISCRIMINAÇÃO DA META FISCAL

META DE RESULTADO PRIMÁRIO FIXADA NO ANEXO DE METAS FISCAIS DA LDO PARA O EXERCÍCIO DE REFERÊNCIA | VALOR CORRENTE |

106.560,00

FONTE: SISTEMA: Aspec Informática - Unidade Responsável: Prefeitura Municipal de Redenção - DATA DA EMISSÃO: 28/01/2015 - HORA DA EMISSÃO: 15:22:32


MANOEL SOARES BANDEIRA
Prefeito Municipal

CONASP CONTABILIDADE, ASSESSORIA E PROC
Contador

RREO - ANEXO 7 (LRF, Art 53, inciso V)

R\$ 1,00

PODER / ÓRGÃO	RESTOS A PAGAR PROCESSADOS			RESTOS A PAGAR NÃO PROCESSADOS							
	INSCRITOS	INSCRITOS	INSCRITOS	INSCRITOS	INSCRITOS	INSCRITOS					
	EM EXERCÍCIOS EM 31 DE DEZ.	EM EXERCÍCIOS EM 31 DE DEZ.	EM EXERCÍCIOS EM 31 DE DEZ.	EM EXERCÍCIOS EM 31 DE DEZ.	EM EXERCÍCIOS EM 31 DE DEZ.	EM EXERCÍCIOS EM 31 DE DEZ.					
	ANTERIORES	EXERC. ANTERIOR	CANCELADOS	PAGOS	A PAGAR	ANTERIORES	EXERC. ANTERIOR	CANCELADOS	PAGOS	A PAGAR	
RESTOS A PAGAR (EXCETO INTRA ORÇAMENTÁRIO (I))	1.192.724,21	4.223.288,73	4.824.253,73	60.258,72	4.824.253,73	531.500,49	2.140.030,27	1.876.874,07	3.962.904,34	0,00	54.000,00
Executivo	1.192.724,21	4.223.288,73	4.824.253,73	60.258,72	4.824.253,73	531.500,49	2.140.030,27	1.876.874,07	3.962.904,34	0,00	54.000,00
2006-SEC.DE OBRAS,TRANSPORTE E SERV. PÙB	0,00	0,00	0,00	0,00	0,00	0,00	2.094,74	0,00	2.094,74	0,00	0,00
2007-SEC.DE OBRAS,TRANSPORTE E SERV. PÙB	0,00	0,00	0,00	0,00	0,00	0,00	71.415,42	0,00	71.415,42	0,00	0,00
2008-SEC.DE OBRAS,TRANSPORTE E SERV. PÙB	29.456,60	0,00	0,00	29.456,60	0,00	0,00	524.694,28	0,00	524.694,28	0,00	0,00
2008-SEC. DE AGRICULTURA E REFORMA AGRAR	6.478,62	0,00	0,00	6.478,62	0,00	0,00	6.478,62	0,00	6.478,62	0,00	0,00
2008-FUNDO MUNICIPAL DE ASSISTENCIA SOCI	3.490,00	0,00	0,00	3.490,00	0,00	0,00	3.490,00	0,00	3.490,00	0,00	0,00
2008-FUNDO MUNICIPAL DE EDUCAÇÃO	96,00	0,00	0,00	96,00	0,00	0,00	96,00	0,00	96,00	0,00	0,00
2008-FUNDO MUNICIPAL DE SAÚDE	32.899,72	0,00	0,00	7.735,15	0,00	25.164,57	7.735,15	0,00	7.735,15	0,00	0,00
2009-SECRETARIA DE FINANÇAS	0,00	0,00	0,00	0,00	0,00	0,00	310,00	0,00	310,00	0,00	0,00
2009-SECRETARIA DE INFRA ESTRUTURA SEINF	0,00	0,00	0,00	0,00	0,00	0,00	0,00	0,00	0,00	0,00	0,00
2009-FUNDO MUNICIPAL DE ASSISTENCIA SOCI	1.840,00	0,00	0,00	1.840,00	0,00	0,00	4.640,00	0,00	4.640,00	0,00	0,00
2009-FUNDO MUNICIPAL DE EDUCAÇÃO	3.360,00	0,00	0,00	3.360,00	0,00	0,00	3.423,95	0,00	3.423,95	0,00	0,00
2009-FUNDO MUNICIPAL DE SAÚDE	7.802,35	0,00	0,00	7.802,35	0,00	0,00	22.477,15	0,00	22.477,15	0,00	0,00
2010-INST.DE PREV. SERVIDORES (REDENCÃO)	613,32	0,00	0,00	0,00	0,00	613,32	0,00	0,00	0,00	0,00	0,00
2010-SECRETARIA DE FINANÇAS	0,20	0,00	0,00	0,00	0,00	0,20	0,00	0,00	0,00	0,00	0,00
2010-SECRETARIA DE INFRA ESTRUTURA SEINF	4.724,08	0,00	0,00	0,00	0,00	4.724,08	156.906,60	0,00	156.906,60	0,00	0,00
2010-FUNDO MUNICIPAL DE ASSISTENCIA SOCI	22.497,74	0,00	0,00	0,00	0,00	22.497,74	360.422,70	0,00	360.422,70	0,00	0,00
2010-FUNDO MUNICIPAL DE EDUCAÇÃO	165,05	0,00	0,00	0,00	0,00	165,05	0,00	0,00	0,00	0,00	0,00
2010-F.MAN.DES. EDUC. BÁSICA VAL. PROFIS FU	1,00	0,00	0,00	0,00	0,00	1,00	0,00	0,00	0,00	0,00	0,00
2010-FUNDO MUNICIPAL DE SAÚDE	3.389,32	0,00	0,00	0,00	0,00	3.389,32	0,00	0,00	0,00	0,00	0,00
2011-INST. DE PREV. SERVIDORES (REDENCÃO)	540,00	0,00	0,00	0,00	0,00	540,00	0,00	0,00	0,00	0,00	0,00
2011-SECRETARIA DE INFRA ESTRUTURA SEINF	13.366,48	0,00	0,00	0,00	13.366,21	0,27	107.973,75	0,00	107.973,75	0,00	0,00
2011-FUNDO MUNICIPAL DE ASSISTENCIA SOCI	1.617,59	0,00	0,00	0,00	0,00	1.617,59	0,00	0,00	0,00	0,00	0,00
2011-FUNDO MUNICIPAL DE EDUCAÇÃO	12.163,29	0,00	0,00	0,00	0,00	12.163,29	488,60	0,00	488,60	0,00	0,00
2011-F.MAN.DES. EDUC. BÁSICA VAL. PROFIS FU	23.755,21	0,00	0,00	0,00	0,00	23.755,21	0,00	0,00	0,00	0,00	0,00
2011-FUNDO MUNICIPAL DE SAÚDE	11.928,38	0,00	0,00	0,00	0,00	11.928,38	713,00	0,00	713,00	0,00	0,00
2012-SECRETARIA DE ADMINISTRAÇÃO	0,00	0,00	0,00	0,00	0,00	0,00	3.425,56	0,00	3.425,56	0,00	0,00
2012-SECRETARIA DE FINANÇAS	7.810,00	0,00	0,00	0,00	0,00	7.810,00	5.960,91	0,00	5.960,91	0,00	0,00

	ORÇAMENTOS FISCAL E DA SEGURIDADE SOCIAL												
	6º bimestre de 2014 (Novembro a Dezembro)												
2012-FUNDO MUNICIPAL DE ASSISTÊNCIA SOCI	6.279,53	0,00	0,00	0,00	0,00	111,60	0,00	0,00	111,60	0,00	0,00	0,00	0,00
2012-FUNDO MUNICIPAL DE EDUCAÇÃO	456.704,02	0,00	446.910,18	9.793,84	0,00	446.910,18	0,00	0,00	446.910,18	0,00	0,00	0,00	0,00
2012-F.MAN.DES.EDUC.BÁSICA VAL.PROFIS FU	513.408,61	0,00	296.548,43	216.860,18	0,00	145.688,50	0,00	0,00	145.688,50	0,00	0,00	0,00	0,00
2012-FUNDO MUNICIPAL DE SAÚDE	28.337,10	0,00	13.994,93	14.342,17	0,00	0,00	0,00	0,00	0,00	0,00	0,00	0,00	0,00
2013-Gabinete do Prefeito	0,00	46.400,35	31.060,35	15.340,00	0,00	52.917,54	0,00	0,00	52.917,54	0,00	0,00	0,00	0,00
2013-Sec.Des.Econôm.Cidades,Indústri.Com	0,00	15.409,80	15.409,80	0,00	0,00	15.409,80	0,00	0,00	15.409,80	0,00	0,00	0,00	0,00
2013-Secretaria de Administração	0,00	261.724,85	0,00	4.958,35	0,00	212.058,72	0,00	0,00	212.058,72	0,00	0,00	0,00	0,00
2013-Inst.de Prev. Servidores (Redenção)	0,00	338.610,02	0,00	324.116,49	14.493,53	0,00	0,00	0,00	19.100,00	0,00	0,00	0,00	0,00
2013-Secretaria de Finanças	0,00	112.127,99	0,00	108.177,99	3.950,00	0,00	0,00	0,00	89.420,10	0,00	0,00	0,00	0,00
2013-Secretaria de Infra Estrutura Seinf	0,00	539.200,66	0,00	493.539,81	45.660,85	0,00	0,00	0,00	614.374,08	0,00	0,00	0,00	0,00
2013-Sec.Mun.Meo Ambiente,Urbanismo/Agri	0,00	13.860,75	0,00	13.740,75	120,00	0,00	0,00	0,00	3.516,52	0,00	0,00	0,00	0,00
2013-Fundo Mun. Direitosca	0,00	6.050,00	0,00	0,00	0,00	0,00	0,00	0,00	0,00	0,00	0,00	0,00	0,00
2013-Fundo Municipal de Assistência Soci	0,00	133.390,35	0,00	128.575,73	4.814,62	0,00	0,00	0,00	39.338,76	0,00	0,00	18.000,00	0,00
2013-Fundo Municipal de Educação	0,00	149.959,54	0,00	148.763,04	1.196,50	0,00	0,00	0,00	205.940,00	0,00	0,00	18.000,00	0,00
2013-F.Man.Des.Educ.Básica Val.Profis FU	0,00	1.277.596,94	0,00	1.238.596,94	39.000,00	0,00	0,00	0,00	163.783,09	0,00	0,00	0,00	0,00
2013-Fundo Municipal de Saúde	0,00	1.303.639,75	0,00	1.265.393,85	38.245,90	0,00	0,00	0,00	443.912,86	0,00	0,00	18.000,00	0,00
2013-Secretaria de Cultura e Turismo	0,00	22.543,39	0,00	20.468,39	2.075,00	0,00	0,00	0,00	14.328,26	0,00	0,00	0,00	0,00
2013-Secretaria de Esporte e Juventude	0,00	2.774,34	0,00	2.774,34	0,00	0,00	0,00	0,00	2.774,34	0,00	0,00	0,00	0,00
Legislativo	0,00	0,00	0,00	0,00	0,00	0,00	0,00	0,00	0,00	0,00	0,00	0,00	0,00
Judiciário	0,00	0,00	0,00	0,00	0,00	0,00	0,00	0,00	0,00	0,00	0,00	0,00	0,00
Munistério Público	0,00	0,00	0,00	0,00	0,00	0,00	0,00	0,00	0,00	0,00	0,00	0,00	0,00
RESTOS A PAGAR													
(INTRA ORÇAMENTÁRIO (II))	0,00	166.084,58	0,00	166.084,58	0,00	3.667,72	0,00	0,00	22.294,22	0,00	0,00	25.961,94	0,00
2012-SECRETARIA DE FINANÇAS	0,00	0,00	0,00	0,00	0,00	3.667,72	0,00	0,00	3.667,72	0,00	0,00	0,00	0,00
2013-Secretaria de Administração	0,00	22.294,22	0,00	22.294,22	0,00	0,00	0,00	0,00	22.294,22	0,00	0,00	0,00	0,00
2013-Fundo Municipal de Assistência Soci	0,00	2.142,71	0,00	2.142,71	0,00	0,00	0,00	0,00	0,00	0,00	0,00	0,00	0,00
2013-Fundo Municipal de Educação	0,00	1.185,28	0,00	1.185,28	0,00	0,00	0,00	0,00	0,00	0,00	0,00	0,00	0,00
2013-F.Man.Des.Educ.Básica Val.Profis FU	0,00	94.580,27	0,00	94.580,27	0,00	0,00	0,00	0,00	0,00	0,00	0,00	0,00	0,00
2013-Fundo Municipal de Saúde	0,00	45.882,10	0,00	45.882,10	0,00	0,00	0,00	0,00	0,00	0,00	0,00	0,00	0,00
TOTAL (III)=(I)+(II)	1.192.724,21	4.389.373,31	60.258,72	4.990.338,81	531.500,49	2.143.697,99	1.899.168,29	3.988.866,28	1.899.168,29	0,00	0,00	54.000,00	0,00

FONTE: SISTEMA: Aspec Informática - UNIDADE RESPONSÁVEL: Prefeitura Municipal de Redenção - DATA DA EMISSÃO: 28/01/2015 - HORA DA EMISSÃO: 15:23:02


NOTAS: - Os movimentos de 'liquidação de restos a pagar', 'anulação de liquidação de restos a pagar', 'anulação de pagamento' e 'reinscrição' não possuem colunas específicas neste modelo do STM,

B

RELATÓRIO RESUMIDO DA EXECUÇÃO ORÇAMENTÁRIA
DEMONSTRATIVO DOS RESTOS A PAGAR
POR PODER E ÓRGÃO
ORÇAMENTOS FISCAL E DA SEGURIDADE SOCIAL
6º bimestre de 2014 (Novembro e Dezembro)

tendo sido alocados na coluna mais semelhante.

- Mesmo que o balanço de 2014 esteja encerrado, neste relatório não constam os restos a pagar inscritos em 2014



MANUEL SOARES BANDEIRA
Prefeito Municipal

CONASP CONTABILIDADE ASSESSORIA E PROC
Contador

RREO - ANEXO 8 (Lei 9.394/1996, Art.72)

R\$ 1,00

RECEITAS DO ENSINO

RECEITA RESULTANTE DE IMPOSTOS	PREVISÃO INICIAL	PREVISÃO ATUALIZADA (a)	PREVISÃO ATUALIZADA (a)	RECEITAS REALIZADAS		
				NO BIMESTRE	ATÉ O BIMESTRE (b)	% (c) = (b/a)x100
1 - RECEITAS DE IMPOSTOS	1.392.000,00	1.392.000,00	1.392.000,00	492.702,23	1.837.313,45	131,99
1.1 - Receita resultante do imposto sobre a Propriedade Predial e Territorial Urbana - IPTU	31.000,00	31.000,00	31.000,00	55.351,42	93.847,32	302,73
1.1.1 - IPTU	16.000,00	16.000,00	16.000,00	50.536,07	51.787,62	323,67
1.1.2 - Multa, juros de mora e outros encargos do IPTU	0,00	0,00	0,00	0,00	0,00	0,00
1.1.3 - Dívida ativa do IPTU	15.000,00	15.000,00	15.000,00	4.815,35	42.059,70	280,40
1.1.4 - Multa, juros de mora, atualização monetária e outros encargos da dívida ativa do IPTU	0,00	0,00	0,00	0,00	0,00	0,00
1.1.5 - Deduções da receita do IPTU	0,00	0,00	0,00	0,00	0,00	0,00
1.2 - Receita resultante do imposto sobre transmissão 'inter vivos' - ITBI	10.000,00	10.000,00	10.000,00	5.808,64	30.563,17	306,63
1.2.1 - ITBI	10.000,00	10.000,00	10.000,00	5.808,64	30.563,17	306,63
1.2.2 - Multa, juros de mora e outros encargos do ITBI	0,00	0,00	0,00	0,00	0,00	0,00
1.2.3 - Dívida ativa do ITBI	0,00	0,00	0,00	0,00	0,00	0,00
1.2.4 - Multa, juros de mora, atualização monetária e outros encargos da dívida ativa do ITBI	0,00	0,00	0,00	0,00	0,00	0,00
1.2.5 - Deduções da receita do ITBI	0,00	0,00	0,00	0,00	0,00	0,00
1.3 - Receita resultante do imposto sobre serviços de qualquer natureza - ISS	701.000,00	701.000,00	701.000,00	216.905,92	1.069.288,03	152,54
1.3.1 - ISS	700.000,00	700.000,00	700.000,00	215.613,92	1.060.407,96	151,49
1.3.2 - Multa, juros de mora e outros encargos do ISS	0,00	0,00	0,00	0,00	0,00	0,00
1.3.3 - Dívida ativa do ISS	1.000,00	1.000,00	1.000,00	1.282,00	8.880,07	888,01
1.3.4 - Multa, juros de mora, atualização monetária e outros encargos da dívida ativa do ISS	0,00	0,00	0,00	0,00	0,00	0,00
1.3.5 - Deduções da receita do ISS	0,00	0,00	0,00	0,00	0,00	0,00
1.4 - Receita resultante do imposto de renda retido na fonte - IRRF	650.000,00	650.000,00	650.000,00	214.636,25	643.514,93	99,00
1.4.1 - IRRF	650.000,00	650.000,00	650.000,00	214.636,25	643.514,93	99,00
1.4.2 - Multa, juros de mora e outros encargos do IRRF	0,00	0,00	0,00	0,00	0,00	0,00
1.4.3 - Dívida ativa do IRRF	0,00	0,00	0,00	0,00	0,00	0,00
1.4.4 - Multa, juros de mora, atualização monetária e outros encargos da dívida ativa do IRRF	0,00	0,00	0,00	0,00	0,00	0,00
1.4.5 - Deduções da receita do IRRF	0,00	0,00	0,00	0,00	0,00	0,00

1.5 - Receita resultante do imposto territorial rural - ITR	0,00	0,00	0,00	0,00	0,00	0,00	0,00	0,00
1.5.1 - ITR	0,00	0,00	0,00	0,00	0,00	0,00	0,00	0,00
1.5.2 - Multa, juros de mora e outros encargos do ITR	0,00	0,00	0,00	0,00	0,00	0,00	0,00	0,00
1.5.3 - Dívida ativa do ITR	0,00	0,00	0,00	0,00	0,00	0,00	0,00	0,00
1.5.4 - Multa, juros de mora, atualização monetária e outros encargos da dívida ativa do ITR	0,00	0,00	0,00	0,00	0,00	0,00	0,00	0,00
1.5.5 - Deduções da receita do ITR	0,00	0,00	0,00	0,00	0,00	0,00	0,00	0,00
2 - RECEITA DE TRANSFERÊNCIAS CONSTITUCIONAIS E LEGAIS	20.435.000,00	20.435.000,00	20.435.000,00	4.260.386,88	20.396.642,10	99,81	99,81	99,81
2.1 - Cota parte do FPM	17.000.000,00	17.000.000,00	17.000.000,00	3.636.247,48	16.739.133,74	98,47	98,47	98,47
2.1.1 - Parcela referente à CF, art. 159, I, alínea b	17.000.000,00	17.000.000,00	17.000.000,00	3.636.247,48	16.739.133,74	98,47	98,47	98,47
2.1.2 - Parcela referente à CF, art. 159, I, alínea d	0,00	0,00	0,00	0,00	0,00	0,00	0,00	0,00
2.2 - Cota parte do ICMS	3.000.000,00	3.000.000,00	3.000.000,00	605.532,17	3.198.153,48	106,61	106,61	106,61
2.3 - ICMS - desoneração - L.C. 87/1996	15.000,00	15.000,00	15.000,00	2.795,04	11.180,16	74,53	74,53	74,53
2.4 - Cota parte IPI - Exportação	15.000,00	15.000,00	15.000,00	2.092,43	10.709,78	71,40	71,40	71,40
2.5 - Cota parte ITR	5.000,00	5.000,00	5.000,00	187,65	2.242,30	44,85	44,85	44,85
2.6 - Cota parte IPVA	400.000,00	400.000,00	400.000,00	13.532,11	435.222,64	108,81	108,81	108,81
2.7 - Cota parte IOF ouzo	0,00	0,00	0,00	0,00	0,00	0,00	0,00	0,00
3 - TOTAL DA RECEITA DE IMPOSTOS (1 + 2)	21.827.000,00	21.827.000,00	21.827.000,00	4.753.089,11	22.233.955,55	101,86	101,86	101,86

	RECEITAS ADICIONAIS PARA FINANCIAMENTO DO ENSINO		RECEITAS REALIZADAS		%
	PREVISÃO INICIAL	PREVISÃO ATUALIZADA (a)	NO BIMESTRE	ATÉ O BIMESTRE (b)	
4 - RECEITAS DE APLICAÇÃO FINANCEIRA DE OUTROS RECURSOS DE IMPOSTOS VINCULADOS AO ENSINO	0,00	0,00	0,00	0,00	0,00
5 - RECEITAS DE TRANSFERÊNCIAS DO FNDE	2.260.000,00	2.260.000,00	216.071,51	1.823.698,39	80,69
5.1 - Transferências do salário educação	600.000,00	600.000,00	111.215,21	669.859,21	111,64
5.2 - Outras transferências do FNDE	1.660.000,00	1.660.000,00	98.799,82	1.122.440,97	67,62
5.3 - Aplicação financeira dos recursos do FNDE	0,00	0,00	6.056,48	31.398,21	0,00
6 - RECEITAS DE TRANSFERÊNCIAS DE CONVÊNIOS	750.000,00	750.000,00	181.260,57	613.764,81	81,84
6.1 - Transferências de convênios	750.000,00	750.000,00	180.348,11	602.962,16	80,39
7 - RECEITA DE OPERAÇÕES DE CRÉDITO	0,00	0,00	912,46	10.802,65	0,00
8 - OUTRAS RECEITAS PARA FINANCIAMENTO DO ENSINO	0,00	0,00	0,00	0,00	0,00
9 - TOTAL DAS RECEITAS ADICIONAIS PARA FINANCIAMENTO DO ENSINO (4+5+6+7+8)	3.010.000,00	3.010.000,00	397.332,08	2.437.463,20	80,98

B

RECEITAS DO FUNDEB	PREVISÃO		PREVISÃO		RECEITAS REALIZADAS		
	INICIAL	ATUALIZADA	INICIAL	ATUALIZADA	NO BIMESTRE	ATÉ O BIMESTRE	%
	(a)	(a)	(b)	(b)	(c)	(c)	=(b/a)x100
10 - RECEITAS DESTINADAS AO FUNDEB	4.087.000,00	4.087.000,00	709.889,94	3.937.130,12			96,33
10.1 - Cota parte FPM destinado ao Fundeb (20% de 2.1.1)	3.400.000,00	3.400.000,00	585.062,16	3.205.629,14			94,28
10.2 - Cota parte ICMS destinado ao Fundeb (20% de 2.2)	600.000,00	600.000,00	121.106,41	642.457,75			107,08
10.3 - Cota parte ICMS desonerado destinado ao Fundeb (20% de 2.3)	3.000,00	3.000,00	558,99	2.235,96			74,53
10.4 - Cota parte IPI destinado ao Fundeb (20% de 2.4)	3.000,00	3.000,00	418,47	2.141,82			71,39
10.5 - Cota parte ITR destinado ao Fundeb (20% de (1.5 + 2.5))	1.000,00	1.000,00	37,52	448,41			44,84
10.5 - Cota parte IPVA destinado ao Fundeb (20% de 2.6)	80.000,00	80.000,00	2.706,39	84.217,04			105,27
11 - RECEITAS RECEBIDAS DO FUNDEB	16.500.000,00	16.500.000,00	2.623.584,39	15.707.618,80			95,20
11.1 - Transferência de recursos do Fundeb	12.300.000,00	12.300.000,00	2.151.826,41	12.104.376,86			98,41
11.2 - Complementação da União ao Fundeb	4.200.000,00	4.200.000,00	469.619,32	3.585.232,11			85,36
11.3 - Receita de aplicação financeira dos recursos do Fundeb	0,00	0,00	2.138,66	18.009,83			0,00
12 - RESULTADO LÍQUIDO DAS TRANSFERÊNCIAS DO FUNDEB (11.1 - 10)	8.213.000,00	8.213.000,00	1.441.936,47	8.167.246,74			99,44

DESPESAS DO FUNDEB	DOTAÇÃO		DESPESAS LIQUIDADAS		INSCRITAS EM	
	INICIAL	ATUALIZADA	NO BIMESTRE	ATÉ O BIMESTRE	RESTOS A PAGAR	%
	(d)	(d)	(e)	(e)	NÃO PROCESSADOS	(g) =
					(f)	((e+f)/d) x 100
13 - PAGAMENTO DOS PROFISSIONAIS DO MAGISTÉRIO	10.338.614,55	10.524.327,31	2.062.899,07	10.361.367,21	0,00	98,45
13.1 - Com educação infantil	786.401,86	672.885,43	103.661,59	672.876,13	0,00	100,00
13.2 - Com educação fundamental	9.552.212,69	9.851.441,88	1.959.237,48	9.688.491,08	0,00	98,35
14 - OUTRAS DESPESAS	6.450.385,45	6.501.613,88	1.186.659,73	6.406.213,65	0,00	98,53
14.1 - Com educação infantil	868.598,14	734.660,25	140.823,89	734.650,09	0,00	100,00
14.2 - Com educação fundamental	5.591.787,31	5.766.953,63	1.045.835,84	5.671.563,56	0,00	98,35
15 - Total de despesas do Fundeb	16.789.700,00	17.025.941,19	3.249.558,80	16.767.580,86		98,48

DEDUÇÕES PARA FINS DO LIMITE DO FUNDEB PARA PAGAMENTO DOS PROFISSIONAIS DO MAGISTÉRIO

VALOR

B

16-Restos a pagar inscritos no exercício sem disponibilidade financeira de recursos do Fundeb	557.812,56	0,00
17-Despesas custeadas com o 'supravit' financeiro do exercício anterior, do Fundeb	557.812,56	
18-Total de deduções consideradas para fins do limite do Fundeb (16+17)		62,41
19-Mínimo de 60% do Fundeb na remuneração do magistério com educação infantil e ensino fundamental ((13-18)/11 x 100) %		

CONTROLE DA UTILIZAÇÃO DE RECURSOS NO EXERCÍCIO SUBSEQUENTE

20-Recursos recebidos do fundeb em exercício anterior que não foram utilizados	0,00	
21-Despesas custeadas com o saldo do item 20 até o bimestre atual	0,00	

MANUTENÇÃO E DESENVOLVIMENTO DO ENSINO - DESPESAS CUSTEADAS COM A RECEITA RESULTANTE DE IMPOSTOS E RECURSOS DO FUNDEB

	RECEITAS COM AÇÕES TÍPICAS DE MDE		PREVISÃO		PREVISÃO ATUALIZADA		RECEITAS REALIZADAS	
	INICIAL	ATUALIZADA	INICIAL	ATUALIZADA	NO BIMESTRE	ATÉ O BIMESTRE	NO BIMESTRE	ATÉ O BIMESTRE
	(a)	(b)	(a)	(b)	(c)	(d)	(e)	(f)
22-Impostos e transferências destinadas à MDE (25% de 3)	5.456.750,00	5.456.750,00	5.456.750,00	5.456.750,00	1.188.272,28	5.558.488,89	101,86	

	DOTAÇÃO		DESPESAS LIQUIDADAS		INSCRITAS EM	
	INICIAL	ATUALIZADA	NO BIMESTRE	ATÉ O BIMESTRE	RESTOS A PAGAR	NÃO PROCESSADOS
	(g)	(h)	(i)	(j)	(k)	(l)
23-Educação infantil	1.911.000,00	1.695.337,68	415.543,88	1.695.285,97	0,00	100,00
23.1 - Despesas custeadas com recursos do Fundeb	1.645.000,00	1.407.545,68	244.485,48	1.407.526,22	0,00	100,00
23.2 - Despesas custeadas com outros recursos de impostos	266.000,00	287.792,00	171.058,40	287.759,75	0,00	99,99
24-Ensino fundamental	18.025.000,00	17.203.873,67	3.401.100,18	17.202.104,84	1.700,00	100,00
24.1 - Despesas custeadas com recursos do Fundeb	15.444.000,00	15.618.395,51	3.005.073,32	15.360.054,64	0,00	98,35
24.2 - Despesas custeadas com outros recursos de impostos	2.581.000,00	1.585.478,16	396.026,86	1.842.050,20	1.700,00	116,29
25-Ensino médio	390.000,00	578.698,30	64.299,70	578.697,30	0,00	100,00
25-Ensino superior	0,00	0,00	0,00	0,00	0,00	0,00
27-Ensino profissional não integrado ao ensino regular	0,00	0,00	0,00	0,00	0,00	0,00
28-Outras	0,00	0,00	0,00	0,00	0,00	0,00

[Handwritten signature]


29 - Total de despesas com ações típicas de MDE	20.326.000,00	19.477.909,65	3.880.943,76	19.477.788,11	100,00
DEDUÇÕES CONSIDERADAS PARA FINS DO LIMITE CONSTITUCIONAL DO MDE					
30-Resultado líquido das transferências do Fundeb				8.167.246,74	
31-Despesas custeadas com a complementação do Fundeb no exercício				3.585.232,11	
32-Recorta de aplicação financeira dos recursos do Fundeb até o bimestre				18.009,83	
33-Despesas custeadas com superavit financeiro do exercício anterior do Fundeb				0,00	
34-Despesas custeadas com o 'superavit' financeiro do exercício anterior, de outros recursos de impostos				0,00	
35-Restos a pagar inscritos no exercício sem disponibilidade financeira				1.333.732,06	
36-Cancelamento no exercício de restos a pagar inscritos com dispon. de recursos vinculados ao ensino				0,00	
37-Total das deduções para fins do limite constitucional				13.104.220,74	
38-Total das despesas para fins de limite ((23 + 24) - 37)				5.794.870,07	
39-Mínimo de 25% das receitas resultantes de impostos em MDE (38/3 x 100)%					26,06
OUTRAS INFORMAÇÕES PARA CONTROLE					
40 - Despesas custeadas com a aplicação financeira de outros recursos impostos vinculados ao ensino	DOTAÇÃO INICIAL	DOTAÇÃO ATUALIZADA	DESPESAS LIQUIDADAS NO BIMESTRE	INSCRITAS EM RESTOS A PAGAR NÃO PROCESSADOS	% ((e+f)/d) x 100
41 - Despesas custeadas com a contribuição social do salário educação	0,00	0,00	0,00	0,00	0,00
42 - Despesas custeadas com operações de crédito	669.859,21	669.859,21	76.637,65	669.859,21	100,00
43 - Despesas custeadas com outras receitas para financiamento do ensino	0,00	0,00	0,00	0,00	0,00
44 - Total de outras despesas custeadas com receitas adicionais para financiamento do ensino (40+41+42+43)	66.766,78	66.366,78	7.592,93	66.366,78	100,00
45 - Total geral de despesas com MDE (29+44)	736.225,99	736.225,99	84.230,58	736.225,99	100,00
RESTOS A PAGAR INSCRITOS COM DISPONIBILIDADE FINANCEIRA DE RECURSOS DE IMPOSTOS VINCULADOS AO ENSINO					
	21.062.225,99	20.214.135,64	3.965.174,34	20.214.014,10	100,00

46 - Restos a pagar de despesas com MDE 302.860,67 | 0,00 |

FLUXO FINANCEIRO DOS RECURSOS			
	FUNDEB (h)	FUNDEF	
38-SALDO FINANCEIRO DO FUNDEB EM 31 DE DEZEMBRO DO EXERCÍCIO ANTERIOR			
38.1-(+) INGRESSO DE RECURSOS DO FUNDEB ATÉ O BIMESTRE	385.209,84	0,00	
38.2-() PAGAMENTOS EFETUADOS ATÉ O BIMESTRE	15.689.608,97	0,00	
38.3-(+) RECEITA DE APLICAÇÃO FINANCEIRA DOS RECURSOS DO FUNDEB ATÉ O BIMESTRE	15.874.653,70	0,00	
39-(=) SALDO FINANCEIRO DO FUNDEB NO EXERCÍCIO ATUAL	18.009,83	0,00	
	218.174,94	0,00	

FONTE: SISTEMA: Aspec Informática - UNIDADE RESPONSÁVEL: Prefeitura Municipal de Redenção - DATA DA EMISSÃO:28/01/2015 - HORA DA EMISSÃO:15:24:39

Notas: - O item 35 exibirá, nos bimestres anteriores a dezembro, o 'valor liquidado e a pagar' sem responsabilidade financeira, para que já se tenha uma 'prévia' do valor que que será deduzido em dezembro. Isto permite que se tenha conhecimento antecipado de deduzidos que só seriam exibidas em dezembro.


MANUEL SOARES BANDEIRA
Prefeito Municipal

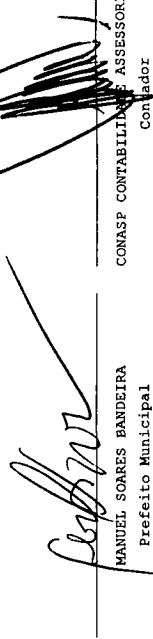
CONASP CONTABILIDADE, ACESSORIA E PROC
Conselheiro


REEO - ANEXO 9 (LRF, Art.53, parágrafo 1, inciso I)

R\$ 1,00

RECEITAS	PREVISÃO ATUALIZADA (a)	RECEITAS REALIZADAS Até o bimestre (b)	SALDO A REALIZAR (a b)
RECEITAS DE OPERAÇÕES DE CRÉDITO (I)	0,00	0,00	0,00
DESPESAS	DOTAÇÃO ATUALIZADA (d)	DESPESAS EXECUTADAS Até o Bimestre LIQUIDADAS (e)	SALDO A EXECUTAR INSCRITAS EM RESTOS A PAGAR NÃO PROCESSADOS (f)
DESPESAS DE CAPITAL	2.970.004,11	2.969.853,55	0,00
() Incentivos Fiscais a Contribuinte	0,00	0,00	0,00
() Incentivos Fiscais a Contribuinte por Instituições Financeiras	0,00	0,00	0,00
DESPESAS DE CAPITAL LÍQUIDAS (II)	2.970.004,11	2.969.853,55	0,00
RESULTADO PARA APURAÇÃO DA REGRA DE OURO (III)-(I II)	-2.970.004,11	-2.969.853,55	-150,56

FONTE: SISTEMA: Aspec Informática - UNIDADE RESPONSÁVEL: Prefeitura Municipal de Redenção - DATA DA EMISSÃO: 28/01/2015 - HORA DA EMISSÃO: 15:34:25


 MANUEL SOARES BANDEIRA
 Prefeito Municipal


 COMASP CONTABILIDADE ASSESSORIA E PROC
 Contador