

EDITAL DE PUBLICAÇÃO

O PREFEITO MUNICIPAL DE REDENÇÃO, no uso de suas atribuições legais conferidas pelo Art. 28, inciso X, da Constituição do Estado do Ceará, Art. 9º da Lei Municipal nº 229/06, Art. 131 da Lei Orgânica do Município, e art. 52, caput da Lei Complementar nº 101/2000, VEM, através deste, tempestivamente, publicar o RELATÓRIO RESUMIDO DA EXECUÇÃO ORÇAMENTÁRIA - RREO, relativo ao 2º (segundo) bimestre do exercício financeiro de 2015 no Flanelógrafo do Município de Redenção, com fundamento na jurisprudência do Superior Tribunal de Justiça, conforme Decisão proferida no Recurso Especial Nº 105.232 (96/0056484-5/Ceará) e por meio eletrônico através dos portais www.redencao.ce.gov.br e www.conasp.com.br.

Redenção, 29 de maio de 2015.


MANUEL SOARES BANDEIRA
Prefeito Municipal

RELATÓRIO RESUMIDO DA EXECUÇÃO ORÇAMENTÁRIA
 BALANÇO ORÇAMENTÁRIO
 ORÇAMENTOS FISCAL E DA SEGURIDADE SOCIAL
 2º bimestre de 2015 (Março e Abril)

RREO - ANEXO 1 (LRF, Art. 52, inciso I, alínea 'a' e 'b' do inciso II e § 10.)

R\$ 1,00

RECEITAS ORÇAMENTÁRIAS	PREVISÃO INICIAL	PREVISÃO ATUALIZADA	RECEITAS REALIZADAS			SALDO A REALIZAR (a c)
			NO BIMESTRE (b)	% ATÉ O BIMESTRE (c)	% (c/a)	
RECEITAS (exceto intra orçamentárias) (I)	56.610.000,00	56.610.000,00	9.287.201,48	16,41	18.394.536,96	38.275.463,04
RECEITAS CORRENTES	53.944.000,00	53.944.000,00	9.267.701,48	17,18	18.315.036,96	35.628.963,04
RECEITA TRIBUTÁRIA	2.421.500,00	2.421.500,00	293.498,21	12,12	559.615,80	23,11
Impostos	1.971.500,00	1.971.500,00	264.533,70	13,42	513.175,63	26,03
Taxas	450.000,00	450.000,00	28.964,51	6,44	46.440,17	10,32
RECEITA DE CONTRIBUIÇÕES	2.680.000,00	2.680.000,00	706.655,49	26,37	805.219,12	30,05
Contribuições sociais	2.200.000,00	2.200.000,00	619.589,25	28,16	619.589,25	28,16
Contribuições de iluminação pública	480.000,00	480.000,00	87.066,15	18,14	185.629,87	38,67
RECEITA PATRIMONIAL	250.000,00	250.000,00	33.105,48	13,24	61.466,54	24,59
Recargas de valores mobiliários	250.000,00	250.000,00	33.105,48	13,24	61.466,54	24,59
TRANSFERÊNCIAS CORRENTES	48.192.500,00	48.192.500,00	8.204.932,99	17,03	16.757.370,39	34,77
Transferências intergovernamentais	47.962.500,00	47.962.500,00	7.968.816,99	16,61	16.521.254,39	34,45
Transferências de convênios	230.000,00	230.000,00	236.116,00	102,66	236.116,00	102,66
OUTRAS RECEITAS CORRENTES	400.000,00	400.000,00	29.509,40	7,38	131.365,11	32,84
Multa e juros de mora	165.000,00	165.000,00	0,00	0,00	0,00	0,00
Indenizações e restituições	150.000,00	150.000,00	14.236,08	9,49	102.507,76	68,34
Receita da dívida ativa	55.000,00	55.000,00	9.311,34	16,93	22.895,37	41,63
Receitas correntes diversas	30.000,00	30.000,00	5.961,98	19,87	5.961,98	19,87
RECEITAS DE CAPITAL	2.666.000,00	2.666.000,00	19.500,00	0,73	19.500,00	0,73
TRANSFERÊNCIAS DE CAPITAL	2.666.000,00	2.666.000,00	19.500,00	0,73	19.500,00	0,73
Transferências de convênios	2.666.000,00	2.666.000,00	19.500,00	0,73	19.500,00	0,73
RECEITAS (intra orçamentárias) (II)	3.000.000,00	3.000.000,00	924.772,51	30,83	924.772,51	30,83
SUBTOTAL DAS RECEITAS (III) = (I + II)	59.610.000,00	59.610.000,00	10.211.973,99	17,13	19.259.309,47	32,31
OPERAÇÕES DE CRÉDITO / REFINANCIAMENTO (IV)						
OPERAÇÕES DE CRÉDITO INTERNAS						
Para refinanciamento da dívida mobiliária						
Para refinanciamento da dívida contratual						
OPERAÇÕES DE CRÉDITO EXTERNAS						
Para refinanciamento da dívida mobiliária						
Para refinanciamento da dívida contratual						

RELATÓRIO RESUMO DA EXECUÇÃO ORÇAMENTÁRIA
 BALANÇO ORÇAMENTÁRIO
 ORÇAMENTOS FISCAL E DA SEGURIDADE SOCIAL
 2º bimestre de 2015 (Março a Abril)

SUBTOTAL COM REFINANCIAMENTO (V) = (III + IV) | 59.610.000,00 | 59.610.000,00 | 10.211.973,99 | 17,13 | 19.259.309,47 | 32,31 | 40.350.690,53 |

DÉFICIT (VI) | - | - | - | - | - | 0,00 | - | - |

TOTAL (VII) = (V+VI) | 59.610.000,00 | 59.610.000,00 | 10.211.973,99 | 17,13 | 19.259.309,47 | 32,31 | 40.350.690,53 |

SALDOS DE EXERCÍCIOS ANTERIORES (utilizados para créditos adicio

Superávit financeiro | - | - | - | - | - | 0,00 | - | - |

Reabertura de créditos adicionais | - | - | - | - | - | 0,00 | - | - |

DESPESAS ORÇAMENTÁRIAS	DOTAÇÃO INICIAL (d)	DOTAÇÃO ATUALIZADA (e)	DESPESAS EMPENHADAS		SALDO	DESPESAS LIQUIDADAS		SALDO	DESPESAS PAGAS ATÉ O BIMESTRE (j)	INSCRITAS EM RESTOS A PAGAR NÃO PROCESSADOS (k)
			NO BIMESTRE (f)	ATÉ O BIMESTRE (g)		NO BIMESTRE (h)	ATÉ O BIMESTRE (i)			
DESPESAS (exceto intr orçamentárias) (VIII)	56.610.000,00	56.553.631,00	8.446.489,20	42.118.370,24	14.435.260,76	8.988.823,01	17.446.295,04	39.107.335,96	14.299.513,05	24.872.075,20
DESPESAS CORRENTES	50.053.000,00	50.314.986,00	8.041.169,14	40.338.811,38	9.876.174,62	8.721.144,26	16.748.496,38	33.566.489,62	13.767.521,35	23.590.315,00
Pessoal e encargos so	26.234.909,00	27.951.924,00	4.856.825,16	26.977.426,02	974.497,98	5.936.821,20	11.314.150,72	16.637.773,28	9.104.327,48	15.663.275,30
Juros e encargos da d	12.000,00	12.000,00	0,00	12.000,00	0,00	617,54	9.839,21	2.160,79	9.839,21	2.160,79
Outras despesas corre	23.806.091,00	22.351.062,00	3.184.343,98	13.349.385,36	9.001.676,64	2.783.705,52	5.421.506,45	16.926.555,55	4.653.354,66	7.924.878,91
DESPESAS DE CAPITAL	5.917.000,00	5.598.645,00	405.320,06	1.779.558,86	3.819.086,14	267.678,75	697.798,66	4.900.846,34	531.991,70	1.081.760,20
Investimentos	4.864.000,00	4.545.645,00	405.320,06	746.558,86	3.799.086,14	135.879,36	374.558,16	4.171.086,84	288.751,20	372.000,70
Inversões financeiras	10.000,00	10.000,00	0,00	0,00	10.000,00	0,00	0,00	10.000,00	0,00	0,00
Amortização de dívidas	1.043.000,00	1.043.000,00	0,00	1.033.000,00	10.000,00	131.799,39	323.240,50	719.759,50	263.240,50	709.759,50
Reserva de contingênci	200.000,00	200.000,00	0,00	0,00	200.000,00	0,00	0,00	200.000,00	0,00	0,00
Reserva do RPPS	440.000,00	440.000,00	0,00	0,00	440.000,00	0,00	0,00	440.000,00	0,00	0,00
DESPESAS (intra orçamentárias) (IX)	3.000.000,00	3.056.369,00	50.000,00	2.918.672,18	137.696,82	268.306,35	747.455,90	2.308.913,10	685.105,65	2.171.216,28

SUBTOTAL DAS
 DESPESAS (X) = (VIII+IX) | 59.610.000,00 | 59.610.000,00 | 8.496.489,20 | 45,037,042,42 | 14.572.957,58 | 9,257,129,36 | 18.193.750,94 | 41.416.249,06 | 14.984.618,70 | 26.843.291,48 |

AMORTIZAÇÃO DA DÍVIDA
 REFINANCIAMENTO (XI)
 AMORT. DA DÍVIDA INT
 Dívida mobiliária

RELATÓRIO RESUMIDO DA EXECUÇÃO ORÇAMENTÁRIA
DEMONSTRATIVO DA EXECUÇÃO DAS DESPESAS POR FUNÇÃO/SUBFUNÇÃO
ORÇAMENTO FISCAL E DA SEGURIDADE SOCIAL

2º bimestre de 2015 (Março e Abril)

R\$ 1,00

Ceará
Governador Municipal de Redenção
Consolidado

RREO - Anexo 2 (LRF, Art. 52, inciso II, alínea 'c')

FUNÇÃO / SUBFUNÇÃO	DOTAÇÃO		DESPESAS EMPENHADAS		DESPESAS LIQUIDADAS		SALDO			
	INICIAL	ATUALIZADA	NO BIMESTRE	ATÉ O BIMESTRE	NO BIMESTRE	ATÉ O BIMESTRE				
(a)	(b)	(c)	(d)	(e)	(f)	(g)	(h)			
DESPESAS (EXCETO INTRA ORÇAMENTÁRIAS) (I)	56.610.000,00	56.553.631,00	8.446.489,20	42.118.370,24	95,89	14.435.260,76	8.988.823,01	17.446.295,04	30,85	39.107.335,96
LEGISLATIVA	1.726.284,00	1.726.284,00	90.728,22	844.020,71	1,87	882.263,29	286.255,47	525.023,86	2,89	1.201.260,14
Ação Legislativa	1.726.284,00	1.726.284,00	90.728,22	844.020,71	1,87	882.263,29	286.255,47	525.023,86	2,89	1.201.260,14
ADMINISTRAÇÃO	5.815.000,00	6.137.708,00	622.221,79	4.749.902,56	10,55	1.397.805,44	875.423,34	2.089.686,75	11,49	4.048.021,25
Planejamento e Orçamento	109.000,00	139.948,00	347,00	132.792,00	0,29	17.156,00	10.347,00	36.737,00	0,20	103.211,00
Administração Geral	4.159.000,00	4.382.969,00	564.691,64	3.186.855,97	7,08	1.196.113,03	597.623,03	1.484.140,78	8,16	2.898.828,22
Administração Financeira	1.089.000,00	1.107.500,00	57.183,15	930.964,59	2,07	176.535,41	187.501,73	451.278,12	2,48	656.221,88
Comunicação Social	107.000,00	156.291,00	0,00	149.290,00	0,33	7.001,00	24.177,00	26.777,00	0,15	129.514,00
Outros Encargos Especiais	351.000,00	351.000,00	0,00	350.000,00	0,78	1.000,00	55.774,58	90.753,85	0,50	260.246,15
ASSISTÊNCIA SOCIAL	2.405.041,00	2.405.041,00	408.100,53	1.688.872,42	3,75	716.168,58	364.629,89	657.236,71	3,61	1.747.804,29
Administração Geral	1.135.641,00	1.121.728,00	110.904,99	1.056.656,68	2,35	65.071,32	203.817,53	407.885,46	2,24	713.842,54
Assistência ao Idoso	40.000,00	30.548,00	1.760,00	14.394,00	0,03	16.154,00	1.767,80	5.325,20	0,03	25.222,80
Assistência à Criança e ao A	380.855,00	841.997,00	148.606,70	229.594,70	0,51	151.260,30	59.189,15	81.014,70	0,45	298.840,30
Assistência Comunitária	867.400,00	841.997,00	146.828,84	369.315,04	0,82	472.681,96	98.279,41	158.283,35	0,87	683.713,65
Direitos Individuais, Coletiv	20.000,00	29.513,00	0,00	18.912,00	0,04	11.001,00	1.576,00	4.728,00	0,03	25.185,00
PREVIDÊNCIA SOCIAL	4.788.000,00	4.788.000,00	4.713.328,47	4.713.328,47	10,47	74.671,53	1.934.812,40	1.934.812,40	10,63	2.853.187,60
Administração Geral	347.000,00	775.300,00	713.328,47	713.328,47	1,58	61.971,53	502.763,15	502.763,15	2,76	272.536,85
Previdência Básica	251.000,00	1.000,00	0,00	0,00	0,00	1.000,00	0,00	0,00	0,00	1.000,00
Previdência do Regime Estatu	4.190.000,00	4.011.700,00	4.000.000,00	4.000.000,00	8,88	11.700,00	1.432.049,25	1.432.049,25	7,87	2.579.650,75
SAÚDE	12.894.030,00	12.844.030,00	451.276,91	10.297.507,67	22,86	2.546.522,33	1.942.298,37	5.028.600,12	27,64	7.815.429,88
Administração Geral	790.000,00	2.366.296,00	562.307,27	2.235.650,75	4,96	130.645,25	645.143,80	1.736.627,96	9,55	629.668,04
Atenção Básica	6.326.270,00	5.331.758,00	-131.304,77	3.930.090,59	8,73	1.401.667,41	816.292,98	1.758.833,93	9,67	3.572.924,07
Assistência Hospitalar e Amb	5.223.760,00	4.598.926,00	-72.425,59	3.673.115,48	8,16	925.810,52	412.620,00	1.356.439,03	7,46	3.242.486,97
Suporte Profilático e Terapê	200.000,00	76.000,00	0,00	31.585,39	0,07	44.414,61	2.481,14	10.397,99	0,06	65.602,01
Vigilância Sanitária	100.000,00	124.943,00	0,00	106.077,96	0,24	18.865,04	168,22	27.852,54	0,15	97.090,46
Vigilância Epidemiológica	254.000,00	346.107,00	92.700,00	320.987,50	0,71	25.119,50	65.592,23	138.448,67	0,76	207.658,33
EDUCAÇÃO	21.114.645,00	21.048.465,00	1.964.206,75	16.470.854,97	36,57	4.577.610,03	3.012.237,34	5.835.616,27	32,07	15.212.848,73
Administração Geral	1.112.913,00	1.047.449,00	-4.591,04	976.987,31	2,17	70.461,69	144.776,55	400.290,78	2,20	647.158,22

RELATÓRIO RESUMIDO DA EXECUÇÃO ORÇAMENTÁRIA
 DEMONSTRATIVO DAS DESPESAS POR FUNÇÃO/SUBFUNÇÃO
 ORÇAMENTO FISCAL E DA SEGURIDADE SOCIAL

2º bimestre de 2015 (Março a Abril)

RREO - Anexo 2 (LRF, Art.52, inciso II, alínea 'c')

R\$ 1,00

FUNÇÃO / SUBFUNÇÃO	DOTAÇÃO		DOTAÇÃO ATUALIZADA		DESPESAS EMPENHADAS		DESPESAS LIQUIDADAS		SALDO
	INICIAL	ADICIONAL	INICIAL	ADICIONAL	NO BIMESTRE	ATÉ O BIMESTRE	NO BIMESTRE	ATÉ O BIMESTRE	
	(a)	(b)	(c)	(d)	(e)	(f)	(g)	(h)	(i)
Alimentação e Nutrição	750.000,00	1.184.536,00	1.184.534,00	2,63	2,00	117.312,26	117.312,26	0,64	1.067.223,74
Ensino Fundamental	16.119.500,00	15.951.713,00	511.433,28	12.625.926,43	28,03	3.325.786,57	2.394.847,82	4.644.928,99	25,53
Ensino Médio	484.232,00	484.232,00	230.760,48	375.973,68	0,93	108.258,32	145.213,20	145.213,20	0,80
Educação Infantil	2.261.000,00	2.109.239,00	35.660,03	1.155.576,11	2,57	933.662,89	191.038,27	488.157,08	2,68
Educação de Jovens e Adultos	315.000,00	235.296,00	4.080,00	149.527,44	0,33	85.766,56	16.719,24	37.383,96	0,21
Educação Especial	72.000,00	36.000,00	2.330,00	2.330,00	0,01	33.670,00	2.330,00	2.330,00	0,01
CULTURA	392.000,00	392.000,00	16.042,44	207.210,57	0,46	184.789,43	40.513,12	95.294,27	0,52
Administração Geral	305.000,00	308.548,00	16.042,44	207.210,57	0,46	101.337,43	40.513,12	95.294,27	0,52
Patrimônio Hist Artístico e	48.000,00	44.452,00	0,00	0,00	0,00	44.452,00	0,00	0,00	0,00
Difusão Cultural	39.000,00	39.000,00	0,00	0,00	0,00	39.000,00	0,00	0,00	0,00
URBANISMO	2.176.000,00	2.427.123,00	57.900,00	863.667,72	1,92	1.563.455,28	163.289,93	460.495,82	2,53
Infra Estrutura Urbana	1.605.000,00	1.644.950,00	0,00	421.811,40	0,94	1.223.138,60	52.666,69	207.178,10	1,14
Serviços Urbanos	571.000,00	782.173,00	57.900,00	441.856,32	0,98	340.316,68	110.623,24	253.317,72	1,39
HABITAÇÃO	260.000,00	260.000,00	0,00	0,00	0,00	260.000,00	0,00	0,00	0,00
Habituação Urbana	260.000,00	260.000,00	0,00	0,00	0,00	260.000,00	0,00	0,00	0,00
SANEAMENTO	431.000,00	415.890,00	0,00	36.480,00	0,08	379.410,00	3.734,24	8.228,74	0,05
Serviços Urbanos	93.000,00	93.000,00	0,00	36.480,00	0,08	56.520,00	3.734,24	8.228,74	0,05
Saneamento Básico Urbano	338.000,00	322.890,00	0,00	0,00	0,00	322.890,00	0,00	0,00	0,00
GESTÃO AMBIENTAL	614.000,00	583.399,00	107.450,91	259.086,98	0,58	324.312,02	60.469,15	122.247,70	0,67
Preservação e Conservação Am	429.000,00	471.999,00	107.450,91	259.086,98	0,58	212.912,02	60.469,15	122.247,70	0,67
Controle Ambiental	155.000,00	81.400,00	0,00	0,00	0,00	81.400,00	0,00	0,00	0,00
Recursos Hídricos	30.000,00	30.000,00	0,00	0,00	0,00	30.000,00	0,00	0,00	0,00
AGRICULTURA	360.000,00	360.000,00	11.633,18	211.991,08	0,47	148.008,92	57.055,84	123.670,68	0,68
Administração Geral	255.000,00	269.379,00	11.633,18	211.991,08	0,47	57.387,92	57.055,84	123.670,68	0,68
Abastecimento	15.000,00	15.000,00	0,00	0,00	0,00	15.000,00	0,00	0,00	0,00
Extensão Rural	40.000,00	25.621,00	0,00	0,00	0,00	25.621,00	0,00	0,00	0,00
Irrigação	30.000,00	30.000,00	0,00	0,00	0,00	30.000,00	0,00	0,00	0,00
Promoção da Produção Agropec	20.000,00	20.000,00	0,00	0,00	0,00	20.000,00	0,00	0,00	0,00
INDÚSTRIA	500.000,00	235.240,00	0,00	120.000,00	0,27	115.240,00	10.000,00	30.000,00	0,16
Produção Industrial	500.000,00	235.240,00	0,00	120.000,00	0,27	115.240,00	10.000,00	30.000,00	0,16
COMÉRCIO E SERVIÇOS	55.000,00	55.000,00	0,00	0,00	0,00	55.000,00	0,00	0,00	0,00

RELATORIO RESUMIDO DA EXECUÇÃO ORÇAMENTÁRIA
 DEMONSTRATIVO DA EXECUÇÃO DAS DESPESAS POR FUNÇÃO/SUBFUNÇÃO
 ORÇAMENTO FISCAL E DA SEGURIDADE SOCIAL

CONASP
 Pag.: 0003

2º bimestre de 2015 (Março a Abril)

RREO - Anexo 2 (LRF, Art.52, inciso II, alínea 'c')

R\$ 1,00

FUNÇÃO / SUBFUNÇÃO	DOTAÇÃO		DESPESAS EMPENHADAS				DESPESAS LIQUIDADAS				SALDO
	INICIAL	ATUALIZADA	NO BIMESTRE	ATÉ O BIMESTRE	(b)/total	NO BIMESTRE	ATÉ O BIMESTRE	(d)/total	(e) = (a d)		
	(a)	(a)	(b)	(b)	(b) / (a+b)	(c)	(c)	(d)	(d)		
Promoção Comercial	55.000,00	55.000,00	0,00	0,00	0,00	55.000,00	0,00	0,00	0,00	55.000,00	
COMUNICAÇÕES	15.000,00	20.951,00	0,00	15.950,00	0,04	5.001,00	2.900,00	2.900,00	0,02	18.051,00	
Telecomunicações	15.000,00	20.951,00	0,00	15.950,00	0,04	5.001,00	2.900,00	2.900,00	0,02	18.051,00	
ENERGIA	50.000,00	50.000,00	0,00	0,00	0,00	50.000,00	0,00	0,00	0,00	50.000,00	
Energia Elétrica	50.000,00	50.000,00	0,00	0,00	0,00	50.000,00	0,00	0,00	0,00	50.000,00	
TRANSPORTE	490.000,00	299.000,00	0,00	100.000,00	0,22	199.000,00	27.469,62	54.120,24	0,30	244.879,76	
Transporte Rodoviário	490.000,00	299.000,00	0,00	100.000,00	0,22	199.000,00	27.469,62	54.120,24	0,30	244.879,76	
DESPORTE E LAZER	440.000,00	440.000,00	3.600,00	163.497,09	0,36	276.502,91	11.454,00	30.234,15	0,17	409.765,85	
Administração Geral	244.000,00	249.329,00	3.600,00	163.497,09	0,36	85.831,91	11.454,00	30.234,15	0,17	219.094,85	
Desporto Comunitário	196.000,00	190.671,00	0,00	0,00	0,00	190.671,00	0,00	0,00	0,00	190.671,00	
ENCARGOS ESPECIAIS	1.444.000,00	1.425.500,00	0,00	1.376.000,00	0,06	49.500,00	196.280,30	448.127,33	2,46	977.372,67	
Serviço da Dívida Interna	1.426.000,00	1.407.500,00	0,00	1.359.000,00	0,02	48.500,00	189.764,83	435.204,35	2,39	972.295,65	
Outros Encargos Especiais	18.000,00	18.000,00	0,00	17.000,00	0,04	1.000,00	6.515,47	12.922,98	0,07	5.077,02	
RESERVA DE CONTINGÊNCIA	200.000,00	200.000,00	0,00	0,00	0,00	200.000,00	0,00	0,00	0,00	200.000,00	
Reserva de Contingência	200.000,00	200.000,00	0,00	0,00	0,00	200.000,00	0,00	0,00	0,00	200.000,00	
RESERVA DO RPPS	440.000,00	440.000,00	0,00	0,00	0,00	440.000,00	0,00	0,00	0,00	440.000,00	
Reserva do RPPS	440.000,00	440.000,00	0,00	0,00	0,00	440.000,00	0,00	0,00	0,00	440.000,00	
DESPESAS (INTRA ORÇAMENTARIAS) (III)	3.000.000,00	3.056.369,00	50.000,00	2.918.672,18	4,11	137.696,82	268.306,35	747.455,90	24,46	2.308.913,10	
LEGISLATIVA	28.000,00	28.000,00	0,00	15.000,00	0,03	13.000,00	4.714,70	6.812,01	0,04	21.187,99	
Ação Legislativa	28.000,00	28.000,00	0,00	15.000,00	0,03	13.000,00	4.714,70	6.812,01	0,04	21.187,99	
ADMINISTRAÇÃO	303.000,00	243.189,00	0,00	164.000,00	0,36	79.189,00	47.305,36	95.098,11	0,52	148.090,89	
Planejamento e orçamento	2.000,00	1.653,00	0,00	0,00	0,00	1.653,00	0,00	0,00	0,00	1.653,00	
Administração Geral	281.000,00	221.536,00	0,00	144.000,00	0,32	77.536,00	43.960,31	88.131,44	0,48	133.404,56	
Administração Financeira	20.000,00	20.000,00	0,00	20.000,00	0,04	0,00	3.345,05	6.966,67	0,04	13.033,33	
ASSISTÊNCIA SOCIAL	30.000,00	30.000,00	0,00	25.000,00	0,06	5.000,00	3.489,78	9.677,13	0,05	20.322,87	
Administração Geral	25.000,00	25.000,00	0,00	25.000,00	0,06	0,00	3.489,78	9.677,13	0,05	15.322,87	
Assistência Comunitária	5.000,00	5.000,00	0,00	0,00	0,00	5.000,00	0,00	0,00	0,00	5.000,00	
PREVIDÊNCIA SOCIAL	2.000,00	2.000,00	0,00	0,00	0,00	2.000,00	0,00	0,00	0,00	2.000,00	


2º bimestre de 2015 (Março a Abril)

REO - Anexo 2 (LRF, Art. 52, inciso II, alínea 'c')

R\$ 1,00

FUNÇÃO / SUBFUNÇÃO	DOTAÇÃO		DESPESAS EMPENHADAS		DESPESAS LIQUIDADAS		SALDO
	INICIAL	ATUALIZADA	NO BIMESTRE	ATÉ O BIMESTRE (b)	NO BIMESTRE	ATÉ O BIMESTRE (d)	
(a)	(b)	(c)	(d)	(e)	(f)	(g)	(h)
Administração Geral	2.000,00	2.000,00	0,00	0,00	2.000,00	0,00	2.000,00
SAÚDE	550.000,00	600.000,00	50.000,00	1.33	0,00	94.424,52	390.433,14
Administração Geral	220.000,00	220.000,00	0,00	0,49	0,00	72.532,04	78.497,00
Atenção Básica	250.000,00	300.000,00	50.000,00	0,67	0,00	20.347,57	239.207,64
Assistência Hospitalar e Amb	80.000,00	80.000,00	0,00	0,18	0,00	1.544,91	72.728,50
EDUCAÇÃO	2.036.000,00	2.102.180,00	0,00	4,61	27.507,82	112.135,59	1.688.172,31
Administração Geral	17.000,00	17.000,00	0,00	0,04	507,66	2.169,00	8.917,95
Ensino Fundamental	1.944.000,00	2.010.180,00	0,00	4,46	2.000,16	109.966,59	1.614.270,14
Educação Infantil	63.000,00	63.000,00	0,00	0,11	13.000,00	0,00	52.984,22
Educação de Jovens e Adultos	12.000,00	12.000,00	0,00	0,00	12.000,00	0,00	12.000,00
CULTURA	20.000,00	20.000,00	0,00	0,04	0,00	2.686,34	14.620,42
Administração Geral	20.000,00	20.000,00	0,00	0,04	0,00	2.686,34	14.620,42
GESTÃO AMBIENTAL	1.000,00	1.000,00	0,00	0,00	1.000,00	0,00	1.000,00
Preservação e Conservação Am	1.000,00	1.000,00	0,00	0,00	1.000,00	0,00	1.000,00
AGRICULTURA	20.000,00	20.000,00	0,00	0,04	0,00	3.550,06	13.085,48
Administração Geral	20.000,00	20.000,00	0,00	0,04	0,00	3.550,06	13.085,48
DESPORTO E LAZER	10.000,00	10.000,00	0,00	0,00	10.000,00	0,00	10.000,00
Administração Geral	10.000,00	10.000,00	0,00	0,00	10.000,00	0,00	10.000,00
TOTAL (III) = (I + II)	59.610.000,00	59.610.000,00	8.496.489,20	45.037.042,42	14.572.957,58	9.257.129,36	41.416.249,06

FONTE: SISTEMA: Aspec Informática - Unidade Responsável: Prefeitura Municipal de Redenção - DATA DA EMISSÃO: 29/05/2015 - HORA DA EMISSÃO: 17:48:40



 MANOEL SOARES BANDEIRA
 Prefeito Municipal



 CONASP CONTABILIDADE DESPESAS E PROC
 CONASP

ESPECIFICAÇÃO	EVOLUÇÃO DA RECEITA REALIZADA NOS ÚLTIMOS 12 MESES											
	Mai/2014	Jun/2014	Jul/2014	Ago/2014	Set/2014	Out/2014	Nov/2014					
RECEITAS CORRENTES (I)	5.100.334,94	3.591.794,11	3.727.227,30	4.025.220,60	3.709.968,88	4.063.091,05	4.183.264,21					
Receita tributária	161.927,03	97.032,79	133.315,04	123.916,56	174.740,61	135.290,87	137.367,37					
IPFU	0,00	0,00	376,26	233,63	390,33	197,21	20.669,75					
ISS	99.980,12	73.629,94	83.816,59	81.261,71	115.130,66	89.242,30	47.312,65					
ITBI	609,48	433,06	0,00	230,00	8.307,20	5.606,30	5.293,84					
IRRF	54.317,76	19.006,02	44.657,77	39.187,39	47.669,11	36.858,23	62.507,72					
Outras receitas tributárias	7.019,67	3.963,77	4.464,42	3.003,83	3.243,31	3.386,23	1.583,41					
Receita de contribuições	246.516,54	108.407,52	114.239,53	166.464,75	192.267,49	192.590,05	195.720,82					
Receita patrimonial	23.262,89	19.908,12	19.940,06	17.872,70	16.695,49	17.154,29	15.601,59					
Transferências correntes	4.648.689,96	3.344.284,80	3.426.124,03	3.699.983,29	3.311.274,30	3.663.741,37	3.811.402,19					
Cota parte do FPM	1.624.693,05	1.218.414,91	1.046.464,25	1.271.276,02	1.114.379,73	1.053.203,61	1.394.049,64					
Cota parte do IPVA	243.101,77	245.280,64	260.580,62	258.254,78	278.648,77	277.316,21	287.430,66					
Cota parte do ITR	47.344,50	16.100,73	14.817,18	15.945,70	9.175,52	4.810,89	6.881,33					
Transferências da LC 87/96	0,00	77,03	19,23	0,00	229,19	1.578,68	131,52					
Transferências da LC 61/89	931,68	931,68	931,68	931,68	931,68	931,68	931,68					
Transferências do Fundeb	902,37	859,46	882,93	910,10	856,45	917,18	1.053,21					
Outras transferências correntes	1.968.212,47	1.124.888,44	1.086.217,73	1.161.562,23	1.140.413,84	1.116.253,52	1.253.994,31					
Outras receitas correntes	763.504,12	737.731,91	1.016.210,41	991.102,78	766.639,12	1.208.729,60	866.929,84					
DEDUÇÕES (II)	19.938,52	22.160,88	33.608,64	16.983,30	14.990,99	54.314,47	23.172,24					
Contrib. plano de prev. do servidor	593.059,17	360.536,24	335.355,78	475.928,33	426.997,26	414.888,36	484.652,05					
Ded. de receita para formação do Fundeb	209.664,56	64.203,42	70.616,67	166.464,75	146.153,09	147.136,84	146.556,52					
Ded. de receita para formação do Fundeb	383.394,61	296.332,82	264.739,11	309.463,58	280.844,17	267.751,52	338.095,53					
RECEITA CORRENTE LÍQUIDA (III)=(I II)	4.507.275,77	3.231.257,87	3.391.871,52	3.549.292,27	3.282.971,62	3.648.202,69	3.698.612,16					

ESPECIFICAÇÃO	EVOLUÇÃO DA RECEITA REALIZADA NOS ÚLTIMOS 12 MESES						TOTAL (ÚLTIMOS 12 MESES)	PREVISÃO ATUALIZADA EXERCÍCIO
	Dez/2014	Jan/2015	Fev/2015	Mar/2015	Abr/2015			
RECEITAS CORRENTES (I)	5.677.719,99	5.066.605,62	4.824.652,89	3.933.546,73	5.998.083,01	53.901.509,33	58.439.400,00	
Receita tributária	344.417,82	119.725,35	146.392,24	169.957,57	123.540,64	1.867.623,89	2.421.500,00	
IPTU	29.866,32	0,00	0,00	300,00	167,61	52.201,11	25.000,00	
ISS	168.301,27	80.787,46	70.621,17	96.456,26	82.407,59	1.088.948,32	1.000.000,00	
ITBI	514,80	4.000,00	5.771,91	1.044,80	970,56	32.781,95	25.000,00	
IRRF	152.128,53	26.393,70	61.067,69	61.703,16	21.483,72	626.980,80	921.500,00	
Outras receitas tributárias	-6.393,10	8.544,19	8.931,47	10.453,35	18.511,16	66.711,71	450.000,00	
Receita de contribuições	332.024,47	52.830,22	45.733,50	42.202,46	664.452,94	2.353.450,29	2.680.000,00	
Receita patrimonial	17.506,93	14.316,20	14.044,86	16.626,11	16.479,37	209.408,61	250.000,00	
Transferências correntes	4.920.031,96	4.788.335,52	4.608.024,91	3.689.497,60	5.179.363,65	49.090.753,58	52.687.900,00	
Cota parte do FPM	2.242.197,84	1.714.056,65	1.749.768,98	1.274.413,84	1.375.430,25	17.078.348,77	18.500.000,00	
Cota parte do ICMS	318.101,51	267.067,43	250.492,96	260.487,53	264.095,82	3.210.858,70	3.500.000,00	
Cota parte do IPVA	6.650,78	69.810,45	165.178,82	69.799,62	69.182,04	495.637,56	450.000,00	
Cota parte do ITR	56,13	68,33	6,73	35,48	153,42	2.355,74	5.000,00	
Transferências da LC 87/96	1.863,36	0,00	0,00	0,00	3.672,80	12.057,92	12.000,00	
Transferências da LC 61/89	1.039,22	1.984,76	1.180,78	1.158,21	1.213,09	12.957,76	10.000,00	
Transferências do Fundeb	1.367.451,42	1.339.210,57	1.923.974,99	1.200.832,01	2.349.686,35	17.032.697,88	18.000.000,00	
Outras transferências correntes	982.671,70	1.396.137,33	517.421,65	882.770,91	1.115.929,88	11.245.779,25	12.210.900,00	
Outras receitas correntes	63.738,81	91.398,33	10.457,38	15.262,99	14.246,41	380.272,96	400.000,00	
DEDUÇÕES (II)	656.169,86	410.597,45	433.325,58	321.178,86	962.338,65	5.875.027,59	6.695.400,00	
Contrib. plano de prev. do servidor	284.375,45	0,00	0,00	0,00	619.589,25	1.854.760,55	2.200.000,00	
Ded. de receita para formação do Fundeb	371.794,41	410.597,45	433.325,58	321.178,86	342.749,40	4.020.267,04	4.495.400,00	
RECEITA CORRENTE LÍQUIDA (III)=(I-II)	5.021.550,13	4.656.008,17	4.391.327,31	3.612.367,87	5.035.744,36	48.026.481,74	51.744.000,00	

FONTE: SISTEMA: Aspec Informática - Unidade Responsável: Prefeitura Municipal de Redenção - DATA DA EMISSÃO: 29/05/2015 - HORA DA EMISSÃO: 17:48:58


 MANUÉL SOARES BANDEIRA
 Prefeito Municipal


 CONASP CONTABILIDADE ASSessorIA E PROC
 Contador

ORÇAMENTO DA SEGURIDADE SOCIAL

2º bimestre de 2015 (Março a Abril)

RREO - ANEXO 4 (URF, Art 53, Inciso II)

R\$ 1,00

	PREVISÃO		RECEITAS REALIZADAS		DESPESAS EMPENHADAS		DESPESAS LIQUIDADAS		INSCRITAS EM RESTOS A PAGAR NÃO PROCESSADAS	
	INICIAL	ATUALIZADA	ATÉ O BIMESTRE ANTERIOR	ATÉ O BIMESTRE ANTERIOR	ATÉ O BIMESTRE ANTERIOR	ATÉ O BIMESTRE ANTERIOR	ATÉ O BIMESTRE ANTERIOR	ATÉ O BIMESTRE ANTERIOR	EM EXERCÍCIO ATUAL	EM EXERCÍCIO ANTERIOR
RECEITAS PREVIDENCIÁRIAS										
RECEITAS PREVIDENCIÁRIAS (Exceto Intra orç.) (I)	2.230.000,00	2.230.000,00	621.972,97	676.059,69						
RECEITAS CORRENTES	2.230.000,00	2.230.000,00	621.972,97	676.059,69						
Receita de contribuições de segurados	2.200.000,00	2.200.000,00	619.589,25	675.432,84						
Pessoal civil	2.200.000,00	2.200.000,00	619.589,25	675.432,84						
Ativo	2.200.000,00	2.200.000,00	619.589,25	675.432,84						
Receita Patrimonial	30.000,00	30.000,00	2.383,72	626,85						
Receita de valores mobiliários	30.000,00	30.000,00	2.383,72	626,85						
RECEITAS DE CAPITAL	0,00	0,00	0,00	0,00						
RECEITAS PREVIDENCIÁRIAS (Intra orç.) (II)	3.000.000,00	3.000.000,00	924.772,51	1.052.484,41						
TOTAL REC. PREVID. RPPS (III) = (I + II)	5.230.000,00	5.230.000,00	1.546.745,48	1.728.544,10						
DESPESAS PREVIDENCIÁRIAS										
DESP. PREV. - RPPS (Exceto Intra orç.) (IV)	5.228.000,00	5.228.000,00	4.713.328,47	3.850.438,25	1.934.812,40	1.475.318,72	2.778.516,07	2.375.119,53		
ADMINISTRAÇÃO	999.000,00	1.171.300,00	673.328,47	185.387,25	497.963,15	72.454,73	175.365,32	112.932,52		
Despesas correntes	988.000,00	1.166.300,00	673.328,47	185.387,25	497.963,15	72.454,73	175.365,32	112.932,52		
Despesas de capital	5.000,00	5.000,00	0,00	0,00	0,00	0,00	0,00	0,00		
PREVIDÊNCIA	4.235.000,00	4.056.700,00	4.040.000,00	3.665.051,00	1.436.849,25	1.402.863,99	2.603.150,75	2.262.187,01		
Pessoal civil	4.235.000,00	4.056.700,00	4.040.000,00	3.665.051,00	1.436.849,25	1.402.863,99	2.603.150,75	2.262.187,01		
Aposentadorias	3.100.000,00	3.000.000,00	3.000.000,00	2.600.000,00	1.172.889,18	1.029.901,84	1.827.110,82	1.570.098,16		
Pensões	500.000,00	500.000,00	500.000,00	450.000,00	178.109,17	150.669,84	321.890,83	299.330,16		
Outros benefícios previdenciários	635.000,00	556.700,00	540.000,00	615.051,00	85.850,90	222.292,31	454.149,10	392.758,69		
DESP. PREV. - RPPS (Intra orç.) (V)	2.000,00	2.000,00	0,00	0,00	0,00	0,00	0,00	0,00		
TOTAL DESP. PREVID. RPPS (VI) = (IV + V)	5.230.000,00	5.230.000,00	4.713.328,47	3.850.438,25	1.934.812,40	1.475.318,72	2.778.516,07	2.375.119,53		

RESULTADO PREVIDENCIÁRIO (VII)=(III VI)	0,00	0,00	-	-	-388.066,92	253.225,38	-	-
---	------	------	---	---	-------------	------------	---	---

APORTE DE RECURSOS PARA O RPFS								
RESERVA ORÇAMENTÁRIA DO RPFS		440.000,00						
BENS E DIREITOS DO RPFS			PERÍODO DE REFERÊNCIA					
			EXERCÍCIO ATUAL	EXERCÍCIO ANTERIOR				
CAIXA		0,00	0,00	0,00				
BANCO CONTA MOVIMENTO		111.579,18	51.909,52					
INVESTIMENTOS		0,00	0,00					
OUTROS BENS E DIREITOS		0,00	0,00					


RREO - ANEXO 4 (LRF, Art 53, Inciso II) R\$ 1,00


RECEITAS PREVIDENCIÁRIAS	PREVISÃO		RECEITAS REALIZADAS	
	INICIAL	ATUALIZADA	ATÉ O BIMESTRE	ANO ANTERIOR
RECEITAS CORRENTES (VIII)	3.000.000,00	3.000.000,00	924.772,51	1.052.484,41
Recarga de contribuições	2.500.000,00	2.500.000,00	820.396,41	841.260,42
Patronal	2.500.000,00	2.500.000,00	820.396,41	841.260,42
Pessoal civil	2.500.000,00	2.500.000,00	820.396,41	841.260,42
Ativo	2.500.000,00	2.500.000,00	820.396,41	841.260,42
Em regime de débitos e parcelamentos	500.000,00	500.000,00	104.376,10	211.223,99
RECEITAS DE CAPITAL (IX)	0,00	0,00	0,00	0,00
TOTAL REC. PREVID. RPFS (X) = (VIII + IX)	3.000.000,00	3.000.000,00	924.772,51	1.052.484,41

			DESPESAS EMPENHADAS		DESPESAS LIQUIDADAS		INSCRITAS EM RESTOS A PAGAR NÃO PROCESSADAS
--	--	--	---------------------	--	---------------------	--	---

DESPESAS PREVIDENCIÁRIAS	DOTAÇÃO		ATÉ O		ATÉ O		ATÉ O		EM EXERCÍCIO		EM EXERCÍCIO	
	INICIAL	ATUALIZADA	BIMESTRE	ANO ANTERIOR	BIMESTRE	ANO ANTERIOR	BIMESTRE	ANO ANTERIOR	ATUAL	ANTERIOR	ATUAL	ANTERIOR
ADMINISTRAÇÃO (XI)	2.000,00	2.000,00	0,00	0,00	0,00	0,00	0,00	0,00	0,00	0,00	0,00	0,00
Despesas correntes	2.000,00	2.000,00	0,00	0,00	0,00	0,00	0,00	0,00	0,00	0,00	0,00	0,00
TOTAL DESP. PREVID. RPES (XII) = (XI)	2.000,00	2.000,00	0,00	0,00	0,00	0,00	0,00	0,00	0,00	0,00	0,00	0,00

FONTE: SISTEMA. Aspec Informática - Prefeitura Municipal de Redenção - DATA DA EMISSÃO:29/05/2015 - HORA :17:49:39


 MANOEL SOARES BANDEIRA
 Prefeito Municipal


 CONASP CONTABILIDADE ASSESSORIA E PROC
 Contador

RELATÓRIO RESUMIDO DA EXECUÇÃO ORÇAMENTÁRIA
DEMONSTRATIVO DO RESULTADO NOMINAL
ORÇAMENTOS FISCAL E DA SEGURIDADE SOCIAL
2º bimestre de 2015 (Março a Abril)


Ceará
Governho Municipal de Redenção
Consolidado


	R\$ 1,00					
	S A L D O S					
	EM	EM	EM	EM	EM	EM
DÍVIDA FISCAL LÍQUIDA						
	31/DEZ/2014	JAN/15 a FEV/15	MAR/15 a ABR/15			
	(a)	(b)	(c)			
DÍVIDA CONSOLIDADA (I)	9.338.762,40	9.147.321,29	9.015.521,90			
DEDUÇÕES (II)						
Disponibilidade de caixa bruta	0,00	0,00	1.400.181,40			
Demais haveres financeiros	2.465.544,49	3.296.761,51	4.053.456,34			
() Restos a pagar processados (exceto precatórios)	646.297,30	638.699,81	640.201,98			
	3.271.156,45	3.978.008,09	3.293.476,92			
DÍVIDA CONSOLIDADA LÍQUIDA (III) = (I - II)	9.338.762,40	9.147.321,29	7.615.340,50			
RECEITAS DE PRIVATIVIDADES (IV)	0,00	0,00	0,00			
PASSIVOS RECONHECIDOS (V)	5.097.378,22	5.054.177,92	5.010.373,42			
DÍVIDA FISCAL LÍQUIDA (VI) = (III + IV - V)	4.241.384,18	4.093.143,37	2.604.967,08			
RESULTADO NOMINAL						
VALOR		-1.488.176,29	-1.636.417,10			
DISCRIMINAÇÃO DA META FISCAL						
META DO RESULTADO NOMINAL FIXADA NO ANEXO DE METAS FISCAIS DA LDO PARA O EXERCÍCIO DE REFERÊNCIA						560.341,00

	S A L D O S					
	EM		EM		EM	
	31/DEZ/2014	JAN/15 a FEV/15	MAR/15 a ABR/15	MAR/15 a ABR/15		
	(a)	(b)	(c)		(c)	
DÍVIDA FISCAL LÍQUIDA PREVIDENCIÁRIA						
DÍVIDA CONSOLIDADA PREVIDENCIÁRIA (VII)	0,00	0,00	0,00	0,00	0,00	0,00
Passivo atuarial	0,00	0,00	0,00	0,00	0,00	0,00
Demais dívidas	0,00	0,00	0,00	0,00	0,00	0,00
DEDUÇÕES (VIII)						
Disponibilidade de caixa bruta	43.196,81	43.196,81	43.196,81	43.196,81	0,00	0,00
Investimentos	51.909,52	51.909,52	51.909,52	51.909,52	111.579,18	111.579,18
Demais haveres financeiros	0,00	0,00	0,00	0,00	0,00	0,00
() Restos a pagar processados	9.105,14	9.105,14	9.105,14	9.105,14	9.167,10	9.167,10
	17.817,85	17.817,85	17.817,85	17.817,85	454.789,96	454.789,96
DÍVIDA CONSOLIDADA LÍQUIDA PREVIDENCIÁRIA (IX) = (VII - VIII)	-43.196,81	-43.196,81	-43.196,81	-43.196,81	0,00	0,00
PASSIVOS RECONHECIDOS (X)						
	0,00	0,00	0,00	0,00	0,00	0,00
DÍVIDA FISCAL LÍQUIDA PREVIDENCIÁRIA (XI) = (IX - X)	-43.196,81	-43.196,81	-43.196,81	-43.196,81	0,00	0,00

FONTE: SISTEMA: Aspec Informática - UNIDADE RESPONSÁVEL: Prefeitura Municipal de Redenção - DATA DA EMISSÃO: 29/05/2015 - HORA DA EMISSÃO: 17:50:02

Nota - O valor do item 'II' somente será preenchido se for positivo.
 - O valor do item 'VIII' somente será preenchido se for positivo.


 MANUEL SOARES BANDEIRA
 Prefeito Municipal


 CONASP CONTABILIDADE ASSISTENCIAL E PROC
 Contador

RREO - ANEXO 6 (LRF, Art 53, inciso III)

R\$ 1,00

	RECEITAS PRIMÁRIAS			RECEITAS REALIZADAS		
	PREVISÃO	ATUALIZADA	ATÉ O BIMESTRE	ATÉ O BIMESTRE	ANO ANTERIOR	
RECEITAS PRIMÁRIAS CORRENTES (I)						
Receita tributária	56.694.000,00	19.178.342,93	17.429.074,44			
IPTU	2.421.500,00	559.615,90	533.780,31			
ISS	25.000,00	467,61	54,12			
ITBI	1.000.000,00	330.272,48	301.732,12			
IPRF	25.000,00	11.787,27	9.668,49			
Outras receitas tributárias	921.500,00	170.648,27	187.182,40			
Receita de contribuições	450.000,00	46.440,17	35.143,18			
Receita previdenciárias	5.680.000,00	1.729.991,63	1.878.012,56			
Outras receitas de contribuição	5.200.000,00	1.544.361,76	1.727.917,25			
Receita patrimonial líquida	480.000,00	185.629,87	150.095,31			
Receita patrimonial	0,00	0,00	0,00			
() Aplicações financeiras	250.000,00	61.466,54	87.308,64			
Transferências correntes	48.192.500,00	16.757.370,39	14.971.650,73			
Cota parte do FPM	14.800.000,00	4.890.945,74	4.619.573,86			
Cota parte do ICMS	2.800.000,00	833.715,03	820.723,68			
Convênios	230.000,00	236.116,00	15.709,66			
Outras transferências correntes	30.362.500,00	10.796.593,62	9.515.643,53			
Demais receitas correntes	400.000,00	131.365,11	45.630,84			
Dívida ativa	55.000,00	22.895,37	21.845,17			
Diversas receitas correntes	345.000,00	108.469,74	23.785,67			
RECEITAS DE CAPITAL (II)						
Operações de crédito (III)	2.666.000,00	19.500,00	293.221,00			
Amortização de empréstimos (IV)	0,00	0,00	0,00			
Alienação de bens (V)	0,00	0,00	0,00			
Transferências de capital	2.666.000,00	19.500,00	293.221,00			
Convênios	2.666.000,00	19.500,00	293.221,00			
RECEITAS PRIMÁRIAS DE CAPITAL (VI) = (II - III - IV - V)						
RECEITA PRIMÁRIA TOTAL (VII) = (I + IV)	59.360.000,00	19.197.842,93	17.722.295,44			

	DESPESAS EMPENHADAS		DESPESAS LIQUIDADAS	
	ATÉ O BIMESTRE EXERCÍCIO ATUAL	ATÉ O BIMESTRE EXERCÍCIO ANTERIOR	ATÉ O BIMESTRE EXERCÍCIO ATUAL	ATÉ O BIMESTRE EXERCÍCIO ANTERIOR
DESPESAS PRIMÁRIAS				
DESPESAS CORRENTES (VIII)	53.371.355,00	43.257.483,56	50.121.677,19	17.495.952,28
Pessoal e encargos sociais	31.008.293,00	29.896.098,20	31.962.093,78	12.061.606,62
Juros e encargos da dívida (IX)	12.000,00	12.000,00	10.806,79	9.839,21
Outras despesas correntes	22.351.062,00	13.349.385,36	18.148.776,62	5.424.506,45
DESPESAS PRIMÁRIAS CORRENTES (X)= (VIII - IX)	53.359.355,00	43.245.483,56	50.110.870,40	17.486.113,07
DESPESAS DE CAPITAL (XI)	5.598.645,00	1.779.558,86	2.969.853,55	697.798,66
Investimentos	4.545.645,00	746.558,86	2.197.387,08	374.558,16
Inversões financeiras	10.000,00	0,00	0,00	0,00
Concessão de empréstimos (XII)	0,00	0,00	0,00	0,00
Aquisição de título de capital já integralizado (XIII)	0,00	0,00	0,00	0,00
Demais inversões financeiras	10.000,00	0,00	0,00	0,00
Amortização de dívida (XIV)	1.043.000,00	1.033.000,00	772.466,47	323.240,50
DESPESAS PRIMÁRIAS DE CAPITAL (XV) = (XI - XII - XIII - XIV)	4.555.645,00	746.558,86	2.197.387,08	374.558,16
Reserva de contingência (XVI)	200.000,00	0,00	0,00	0,00
Reserva do RPPS (XVII)	440.000,00	0,00	0,00	0,00
DESPESA PRIMÁRIA TOTAL (XVIII)=(X + XV + XVI + XVII)	58.555.000,00	43.992.042,42	52.308.257,48	17.860.671,23
RESULTADO PRIMÁRIO (XIX) = (VII - XVIII)	805.000,00	-	-	1.337.171,70
SALDOS DE EXERCÍCIOS ANTERIORES	-	-	-	-
DISCRIMINAÇÃO DA META FISCAL			VALOR CORRENTE	
META DE RESULTADO PRIMÁRIO FIXADA NO ANEXO DE METAS FISCAIS DA LDO PARA O EXERCÍCIO DE REFERÊNCIA			56.541.000,00	

FONTE: SISTEMA: Aspec Informática - Unidade Responsável: Prefeitura Municipal de Redenção - DATA DA EMISSÃO: 29/05/2015 - HORA DA EMISSÃO: 17:50:42

[Assinatura]
 RAFAEL SOARES BANDEIRA
 Prefeito Municipal

[Assinatura]
 CONASP CONTABILIDADE, ORÇAMENTARIA E FISCAL
 Contador

RREO - ANEXO 7 (LRF, Art 53, inciso V)

R\$ 1,00

PODER / ÓRGÃO	RESTOS A PAGAR PROCESSADOS					(e)=(a+b+c+d)
	INSCRITOS	EM EXERCÍCIOS EM 31 DE DEZ. DE EXERC. ANTERIOR	PAGOS	CANCELADOS	A PAGAR	
	(a)	(b)	(c)	(d)		
RESTOS A PAGAR (EXCETO INTRA ORÇAMENTÁRIO (I))	531.500,49	2.757.473,81	2.725.873,26	0,00	563.101,04	
Executivo	531.500,49	2.757.473,81	2.725.873,26	0,00	563.101,04	
2008-FUNDO MUNICIPAL DE SAÚDE	25.164,57	0,00	0,00	0,00	25.164,57	
2010-INST-DE PREV. SERVIDORES (REDEÇÃO)	613,32	0,00	0,00	0,00	613,32	
2010-SECRETARIA DE FINANÇAS	0,20	0,00	0,00	0,00	0,20	
2010-SECRETARIA DE INFRA ESTRUTURA SEINF	4.724,08	0,00	0,00	0,00	4.724,08	
2010-FUNDO MUNICIPAL DE ASSISTÊNCIA SOCI	22.497,74	0,00	0,00	0,00	22.497,74	
2010-FUNDO MUNICIPAL DE EDUCAÇÃO	165,05	0,00	0,00	0,00	165,05	
2010-F.MAN.DES.EDUC.BÁSICA VAL.PROFIS FU	1,00	0,00	0,00	0,00	1,00	
2010-FUNDO MUNICIPAL DE SAÚDE	3.389,32	0,00	0,00	0,00	3.389,32	
2011-INST-DE PREV. SERVIDORES (REDEÇÃO)	540,00	0,00	0,00	0,00	540,00	
2011-SECRETARIA DE INFRA ESTRUTURA SEINF	0,27	0,00	0,00	0,00	0,27	
2011-FUNDO MUNICIPAL DE ASSISTÊNCIA SOCI	1.617,59	0,00	0,00	0,00	1.617,59	
2011-FUNDO MUNICIPAL DE EDUCAÇÃO	12.163,29	0,00	0,00	0,00	12.163,29	
2011-F.MAN.DES.EDUC.BÁSICA VAL.PROFIS FU	23.755,21	0,00	0,00	0,00	23.755,21	
2011-FUNDO MUNICIPAL DE SAÚDE	11.929,38	0,00	0,00	0,00	11.929,38	
2012-SECRETARIA DE FINANÇAS	7.810,00	0,00	0,00	0,00	7.810,00	
2012-FUNDO MUNICIPAL DE ASSISTÊNCIA SOCI	6.279,53	0,00	0,00	0,00	6.279,53	
2012-FUNDO MUNICIPAL DE EDUCAÇÃO	9.793,84	0,00	0,00	0,00	9.793,84	
2012-F.MAN.DES.EDUC.BÁSICA VAL.PROFIS FU	216.860,18	0,00	111.507,68	0,00	105.352,50	
2012-FUNDO MUNICIPAL DE SAÚDE	14.342,17	0,00	0,00	0,00	14.342,17	
2013-Cabinete do Prefeito	15.340,00	0,00	3.550,00	0,00	11.790,00	
2013-Secretaria de Administração	4.958,35	0,00	0,00	0,00	4.958,35	
2013-Inst.de Prev. Servidores (Redenção)	14.493,53	0,00	6.300,00	0,00	8.193,53	
2013-Secretaria de Finanças	3.950,00	0,00	0,00	0,00	3.950,00	
2013-Secretaria de Infra Estrutura Seinf	45.660,85	0,00	34.720,85	0,00	10.940,00	
2013-Sec.Mun.Meio Ambiente,Urbanismo/Agri	120,00	0,00	0,00	0,00	120,00	
2013-Fundo Municipal de Assistência Soci	4.814,62	0,00	0,00	0,00	4.814,62	

ORÇAMENTOS FISCAL E DA SEGURIDADE SOCIAL
 2º bimestre de 2015 (Março a Abril)
 R\$ 1,00

REPO - ANEXO 7 (LRF, Art 53, inciso V)

PODER / ÓRGÃO	RESTOS A PAGAR PROCESSADOS					(e)=(a+b+c+d)
	INSCRITOS					
	EM EXERCÍCIOS EM 31 DE DEZ.	PAGOS	CANCELADOS	A PAGAR		
ANTERIORES EXERC. ANTERIOR	(a)	(b)	(c)	(d)		
2013-Fundo Municipal de Educação	1.196,50	0,00	0,00	0,00	0,00	1.196,50
2013-F.Man.Des.Educ.Básica Val.Profis FU	39.000,00	0,00	0,00	0,00	0,00	39.000,00
2013-Fundo Municipal de Saúde	38.245,90	0,00	6.552,44	0,00	0,00	31.693,46
2013-Secretaria de Cultura e Turismo	2.075,00	0,00	0,00	0,00	0,00	2.075,00
2014-Gabinete do Prefeito	0,00	44.903,16	25.742,71	0,00	0,00	19.160,45
2014-Secretaria de Administração	0,00	62.159,90	59.872,72	0,00	0,00	2.287,18
2014-Secretaria de Finanças	0,00	44.099,05	44.099,05	0,00	0,00	0,00
2014-Fundo Municipal de Educação	0,00	386.187,88	319.934,02	0,00	0,00	66.253,86
2014-F.Man.Des.Educ.Básica Val.Profis FU	0,00	1.239.594,98	1.239.594,98	0,00	0,00	0,00
2014-Fundo Municipal de Saúde	0,00	589.145,24	518.850,70	0,00	0,00	70.294,54
2014-Sec. de Trabalho e Assistência Soci	0,00	93.960,98	86.652,21	0,00	0,00	7.308,77
2014-Fundo Municipal de Assistência Soci	0,00	36.326,98	34.776,98	0,00	0,00	1.550,00
2014-Secretaria de Infra Estrutura Seinf	0,00	195.627,92	184.760,55	0,00	0,00	10.867,37
2014-Secretaria de Cultura e Turismo	0,00	43.583,22	34.026,87	0,00	0,00	9.556,35
2014-Secretaria de Esporte e Juventude	0,00	7.856,60	6.903,60	0,00	0,00	953,00
2014-Sec.Man.Méio Ambiente,Urbani&nc/Agr	0,00	11.856,90	5.856,90	0,00	0,00	6.000,00
2014-Inst.de Prev. Servidores (Redenção	0,00	2.171,00	2.171,00	0,00	0,00	0,00
Legislativo	0,00	0,00	0,00	0,00	0,00	0,00
Judiciário	0,00	0,00	0,00	0,00	0,00	0,00
Ministério Público	0,00	0,00	0,00	0,00	0,00	0,00
RESTOS A PAGAR (INTRA ORÇAMENTÁRIO (II))	0,00	0,00	0,00	0,00	0,00	0,00
TOTAL (III)=(I)+(II)	531.500,49	2.757.473,81	2.725.873,26	0,00	0,00	563.101,04

RREO - ANEXO 7 (LRF, Art. 53, inciso V)

R\$ 1,00

PODER / ÓRGÃO	RESTOS A PAGAR		NÃO PROCESSADOS		A PAGAR	CANCELADOS	A PAGAR	(f)=(a+b+c+e)
	INSCRITOS	EM EXERCÍCIOS EM 31 DE DEZ. DE ANTERIORES	LIQUIDADOS	PAGOS				
(a)	(b)	(c)	(d)	(e)	(f)	(g)	(h)	(i)
RESTOS A PAGAR (EXCETO INTRA ORÇAMENTÁRIO (I))	54.000,00	5.800,00	5.800,00	29.766,40	0,00	0,00	54.000,00	
Executivo	54.000,00	5.800,00	5.800,00	29.766,40	0,00	0,00	54.000,00	
2008-FUNDO MUNICIPAL DE SAÚDE	0,00	0,00	0,00	0,00	0,00	0,00	25.164,57	
2010-INST.DE PREV. SERVIDORES (REDEÇÃO)	0,00	0,00	0,00	0,00	0,00	0,00	613,32	
2010-SECRETARIA DE FINANÇAS	0,00	0,00	0,00	0,00	0,00	0,00	0,20	
2010-SECRETARIA DE INFRA ESTRUTURA SEINF	0,00	0,00	0,00	0,00	0,00	0,00	4.724,08	
2010-FUNDO MUNICIPAL DE ASSISTÊNCIA SOCI	0,00	0,00	0,00	0,00	0,00	0,00	22.497,74	
2010-FUNDO MUNICIPAL DE EDUCAÇÃO	0,00	0,00	0,00	0,00	0,00	0,00	165,05	
2010-F.MUN.DES.EDUC.BÁSICA VAL.PROFIS FU	0,00	0,00	0,00	0,00	0,00	0,00	1,00	
2010-FUNDO MUNICIPAL DE SAÚDE	0,00	0,00	0,00	0,00	0,00	0,00	3.389,32	
2011-INST.DE PREV. SERVIDORES (REDEÇÃO)	0,00	0,00	0,00	0,00	0,00	0,00	540,00	
2011-SECRETARIA DE INFRA ESTRUTURA SEINF	0,00	0,00	0,00	0,00	0,00	0,00	0,27	
2011-FUNDO MUNICIPAL DE ASSISTÊNCIA SOCI	0,00	0,00	0,00	0,00	0,00	0,00	1.617,59	
2011-FUNDO MUNICIPAL DE EDUCAÇÃO	0,00	0,00	0,00	0,00	0,00	0,00	12.163,29	
2011-F.MUN.DES.EDUC.BÁSICA VAL.PROFIS FU	0,00	0,00	0,00	0,00	0,00	0,00	23.755,21	
2011-FUNDO MUNICIPAL DE SAÚDE	0,00	0,00	0,00	0,00	0,00	0,00	11.928,38	
2012-SECRETARIA DE FINANÇAS	0,00	0,00	0,00	0,00	0,00	0,00	7.810,00	
2012-FUNDO MUNICIPAL DE ASSISTÊNCIA SOCI	0,00	0,00	0,00	0,00	0,00	0,00	6.279,53	
2012-FUNDO MUNICIPAL DE EDUCAÇÃO	0,00	0,00	0,00	0,00	0,00	0,00	9.793,84	
2012-F.MUN.DES.EDUC.BÁSICA VAL.PROFIS FU	0,00	0,00	0,00	0,00	0,00	0,00	216.860,18	
2012-FUNDO MUNICIPAL DE SAÚDE	0,00	0,00	0,00	0,00	0,00	0,00	14.342,17	
2013-Gabinete do Prefeito	0,00	0,00	0,00	0,00	0,00	0,00	15.340,00	
2013-Secretaria de Administração	0,00	0,00	0,00	0,00	0,00	0,00	4.958,35	
2013-Inst.de Prev. Servidores (Redenção)	0,00	0,00	0,00	0,00	0,00	0,00	14.493,53	
2013-Secretaria de Finanças	0,00	0,00	0,00	0,00	0,00	0,00	3.950,00	
2013-Secretaria de Infra Estrutura Seinf	0,00	0,00	0,00	0,00	0,00	0,00	45.660,85	
2013-Sec.Mun.Melo Ambiente,Urbanismo/Agr	0,00	0,00	0,00	0,00	0,00	0,00	120,00	
2013-Fundo Municipal de Assistência Soci	18.000,00	0,00	0,00	0,00	0,00	0,00	4.814,62	

Handwritten signature

Handwritten mark

RREO - ANEXO 7 (LRF, Art 53, inciso V)

R\$ 1,00

PODER / ÓRGÃO	RESTOS A PAGAR NÃO PROCESSADOS						A PAGAR	(f)=(a+b+c+e)
	INSCRITOS	EM EXERCÍCIOS EM 31 DE DEZ. ANTERIORES	EXERC. ANTERIOR	LIQUIDADOS	PAGOS	CANCELADOS		
	(a)	(b)	(c)	(d)	(e)	(f)	(f)	
2013-Fundo Municipal de Educação	18.000,00	0,00	0,00	0,00	0,00	0,00	1.196,50	
2013-F.Man.Des.Educ.Básica Val.Profis FU	0,00	0,00	0,00	0,00	0,00	0,00	39.000,00	
2013-Fundo Municipal de Saúde	18.000,00	0,00	0,00	0,00	0,00	0,00	38.245,90	
2013-Secretaria de Cultura e Turismo	0,00	0,00	0,00	0,00	0,00	0,00	2.075,00	
2014-Gabinete do Prefeito	0,00	4.000,00	4.000,00	19.916,40	0,00	0,00	0,00	
2014-Secretaria de Administração	0,00	0,00	0,00	0,00	0,00	0,00	0,00	
2014-Secretaria de Finanças	0,00	0,00	0,00	0,00	0,00	0,00	0,00	
2014-Fundo Municipal de Educação	0,00	1.700,00	1.700,00	4.350,00	0,00	0,00	0,00	
2014-F.Man.Des.Educ.Básica Val.Profis FU	0,00	0,00	0,00	0,00	0,00	0,00	0,00	
2014-Fundo Municipal de Saúde	0,00	0,00	0,00	0,00	0,00	0,00	0,00	
2014-Sec. de Trabalho e Assistência Soci	0,00	0,00	0,00	0,00	0,00	0,00	0,00	
2014-Fundo Municipal de Assistência Soci	0,00	0,00	0,00	0,00	0,00	0,00	0,00	
2014-Secretaria de Infra Estrutura Seinf	0,00	100,00	100,00	5.500,00	0,00	0,00	0,00	
2014-Secretaria de Cultura e Turismo	0,00	0,00	0,00	0,00	0,00	0,00	0,00	
2014-Secretaria de Esporte e Juventude	0,00	0,00	0,00	0,00	0,00	0,00	0,00	
2014-Sec.Mun.Meio Ambiente,Urbanismo/Agr	0,00	0,00	0,00	0,00	0,00	0,00	0,00	
2014-Inst.de Prev. Servidores (Redenção	0,00	0,00	0,00	0,00	0,00	0,00	0,00	
Legislativo	0,00	0,00	0,00	0,00	0,00	0,00	0,00	
Judiciário	0,00	0,00	0,00	0,00	0,00	0,00	0,00	
Ministério Público	0,00	0,00	0,00	0,00	0,00	0,00	0,00	
RESTOS A PAGAR (INTRA ORÇAMENTÁRIO (II))	0,00	0,00	0,00	0,00	0,00	0,00	0,00	
TOTAL (III)=(I)+(II)	54.000,00	5.800,00	5.800,00	29.766,40	0,00	0,00	54.000,00	

RREO - ANEXO 7 (LRF, Art 53, inciso V)


R\$ 1,00

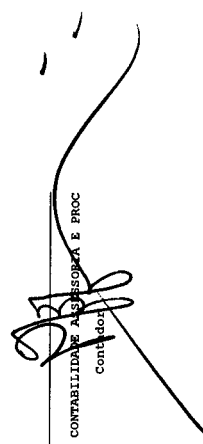
	RESTOS A PAGAR	NÃO PROCESSADOS	
PODER / ÓRGÃO			
	INSCRITOS		
	EM EXERCÍCIOS EM 31 DE DEZ.		
	ANTERIORES	EXERC. ANTERIOR	LIQUIDADOS
	(a)	(b)	(c)
			(d)
			(e)
			(f) = (a+b+c)
TOTAL DOS SALDOS A PAGAR (III e) + (VIII f) =			617.101,04

FONTE: SISTEMA: Aspec Informática - UNIDADE RESPONSÁVEL: Prefeitura Municipal de Redenção - DATA DA EMISSÃO: 29/05/2015 - HORA DA EMISSÃO: 17:50:56

NOTAS: - Os movimentos de 'liquidação de restos a pagar', 'anulação de liquidação de restos a pagar', 'anulação de pagamento' e 'reinscrição' não possuem colunas específicas neste modelo do STN, tendo sido alocados na coluna mais semelhante.

- Mesmo que o balanço de 2015 esteja encerrado, neste relatório não constam os restos a pagar inscritos em 2015


 Manoel Soares Bandeira
 Prefeito Municipal


 Manoel Soares Bandeira
 Contador

RREO - ANEXO 8 (LDB, Art.72)

R\$ 1,00

		RECEITAS DO ENSINO			RECEITAS REALIZADAS		
		PREVISÃO INICIAL	PREVISÃO ATUALIZADA	PREVISÃO ATUALIZADA	ATÉ O BIMESTRE	(b)	(c) = (b/a)x100
1	- RECEITAS DE IMPOSTOS	2.006.500,00	2.006.500,00	530.880,02	26,46		
1.1	- Receita resultante do imposto sobre a Propriedade Predial e Territorial Urbana - IPTU	50.000,00	50.000,00	12.322,71	24,65		
1.1.1	- IPTU	25.000,00	25.000,00	467,61	1,87		
1.1.2	- Multa, juros de mora e outros encargos do IPTU	0,00	0,00	0,00	0,00		
1.1.3	- Dívida ativa do IPTU	25.000,00	25.000,00	11.855,10	47,42		
1.1.4	- Multa, juros de mora, atualização monetária e outros encargos da dívida ativa do IPTU	0,00	0,00	0,00	0,00		
1.1.5	- Deduções da receita do IPTU	0,00	0,00	0,00	0,00		
1.2	- Receita resultante do imposto sobre transmissão 'inter vivos' - ITBI	25.000,00	25.000,00	11.787,27	47,15		
1.2.1	- ITBI	25.000,00	25.000,00	11.787,27	47,15		
1.2.2	- Multa, juros de mora e outros encargos do ITBI	0,00	0,00	0,00	0,00		
1.2.3	- Dívida ativa do ITBI	0,00	0,00	0,00	0,00		
1.2.4	- Multa, juros de mora, atualização monetária e outros encargos da dívida ativa do ITBI	0,00	0,00	0,00	0,00		
1.2.5	- Deduções da receita do ITBI	0,00	0,00	0,00	0,00		
1.3	- Receita resultante do imposto sobre serviços de qualquer natureza - ISS	1.010.000,00	1.010.000,00	336.121,77	33,28		
1.3.1	- ISS	1.000.000,00	1.000.000,00	330.272,48	33,03		
1.3.2	- Multa, juros de mora e outros encargos do ISS	0,00	0,00	0,00	0,00		
1.3.3	- Dívida ativa do ISS	10.000,00	10.000,00	5.849,29	58,49		
1.3.4	- Multa, juros de mora, atualização monetária e outros encargos da dívida ativa do ISS	0,00	0,00	0,00	0,00		
1.3.5	- Deduções da receita do ISS	0,00	0,00	0,00	0,00		
1.4	- Receita resultante do imposto de renda retido na fonte - IRRF	921.500,00	921.500,00	170.648,27	18,52		
1.4.1	- IRRF	921.500,00	921.500,00	170.648,27	18,52		
1.4.2	- Multa, juros de mora e outros encargos do IRRF	0,00	0,00	0,00	0,00		
1.4.3	- Dívida ativa do IRRF	0,00	0,00	0,00	0,00		
1.4.4	- Multa, juros de mora, atualização monetária e outros encargos da dívida ativa do IRRF	0,00	0,00	0,00	0,00		
1.4.5	- Deduções da receita do IRRF	0,00	0,00	0,00	0,00		

9 - TOTAL DAS RECEITAS ADICIONAIS PARA FINANCIAMENTO DO ENSINO (4+5+6+7+8) | 2.975.500,00 | 2.975.500,00 | 825.176,62 | 27,73

FUNDEB

RECEITAS DO FUNDEB	PREVISÃO		RECEITAS REALIZADAS	
	INICIAL	ATUALIZADA (a)	ATÉ O BIMESTRE (b)	% (c) = (b/a)x100

10 - RECEITAS DESTINADAS AO FUNDEB	4.495.400,00	4.495.400,00	1.507.851,29	33,54
10.1 - Cota parte FPM destinado ao Fundeb (20% de 2.1.1.1)	3.700.000,00	3.700.000,00	1.222.723,98	33,05
10.2 - Cota parte ICMS destinado ao Fundeb (20% de 2.2)	700.000,00	700.000,00	208.428,71	29,78
10.3 - Cota parte ICMS desoneração destinado ao Fundeb (20% de 2.3)	2.400,00	2.400,00	734,56	30,61
10.4 - Cota parte IPI destinado ao Fundeb (20% de 2.4)	2.000,00	2.000,00	1.107,33	55,37
10.5 - Cota parte ITR destinado ao Fundeb (20% de 1.5 + 2.5))	1.000,00	1.000,00	62,60	6,26
10.5 - Cota parte IPVA destinado ao Fundeb (20% de 2.6)	90.000,00	90.000,00	74.794,11	83,10
11 - RECEITAS RECEBIDAS DO FUNDEB	18.020.000,00	18.020.000,00	6.821.600,81	37,86
11.1 - Transferência de recursos do Fundeb	13.500.000,00	13.500.000,00	4.655.440,48	34,48
11.2 - Complementação da União ao Fundeb	4.500.000,00	4.500.000,00	2.158.263,44	47,96
11.3 - Receita de aplicação financeira dos recursos do Fundeb	20.000,00	20.000,00	7.896,89	0,00

12 - RESULTADO LÍQUIDO DAS TRANSFERÊNCIAS DO FUNDEB (11.1 - 10) | 9.004.600,00 | 9.004.600,00 | 3.147.589,19 | 34,96

[SE RESULTADO LÍQUIDO DA TRANSFERÊNCIA (12)>0] = ACRÉSCIMO RESULTANTE DAS TRANSFERÊNCIAS DO FUNDEB
 [SE RESULTADO LÍQUIDO DA TRANSFERÊNCIA (12)<0] = DECRÉSCIMO RESULTANTE DAS TRANSFERÊNCIAS DO FUNDEB

DESPESAS DO FUNDEB	DOTAÇÃO		DESPESAS EMPENHADAS		DESPESAS LIQUIDADAS	
	INICIAL	ATUALIZADA (d)	ATÉ O BIMESTRE (e)	% (f) = (e/d)x100	ATÉ O BIMESTRE (g)	% (h) = (g/d)x100

13 - PAGAMENTO DOS PROFISSIONAIS DO MAGISTÉRIO	12.007.808,62	11.514.347,10	10.765.043,78	93,49	3.140.811,99	27,28
13.1 - Com educação infantil	1.161.446,80	1.167.613,86	823.340,03	70,51	236.540,10	20,26
13.2 - Com educação fundamental	10.846.361,82	10.346.733,24	9.941.703,75	96,09	2.904.271,89	28,07

14-OUTRAS DESPESAS	6.765.191,38	6.485.592,90	3.602.584,52	55,55	1.771.506,14	27,31
14.1 - Com educação infantil	623.553,20	626.864,14	247.596,08	39,50	126.992,76	20,26
14.2 - Com educação fundamental	6.141.638,18	5.858.728,76	3.354.988,44	57,26	1.644.513,38	28,07
15 - Total de despesas do Fundeb	18.773.000,00	17.999.940,00	14.367.628,30	79,82	4.912.318,13	27,29

DEDUÇÕES PARA FINS DO LIMITE DO FUNDEB PARA PAGAMENTO DOS PROFISSIONAIS DO MAGISTÉRIO

16- Restos a pagar inscritos no exercício sem disponibilidade financeira de recursos do Fundeb	0,00	0,00	0,00			
16.1 - FUNDEB 60%	0,00	0,00	0,00			
16.2 - FUNDEB 40%	0,00	0,00	0,00			
17- Despesas custeadas com o 'superavit' financeiro do exercício anterior, do Fundeb	0,00	0,00	0,00			
17.1 - FUNDEB 60%	0,00	0,00	0,00			
17.2 - FUNDEB 40%	0,00	0,00	0,00			
18- Total de deduções consideradas para fins do limite do Fundeb (16+17)	0,00	0,00	0,00			

19- Total das despesas do FUNDEB para fins de limites (15-18)	4.912.318,13					
19.1 - Mínimo de 60% do FUNDEB na remuneração do Magistério (13-(16.1+17.1))/((11)x100)%	46,04					
19.2 - Mínimo de 40% de despesa com MDE, que não remuneração do magistério (14-(16.2+17.2))/((11)x100)%	25,97					
19.3 - Máximo de 5% não aplicado no exercício (100-(19.1+19.2))%	27,99					

CONTROLE DA UTILIZAÇÃO DE RECURSOS NO EXERCÍCIO SUBSEQUENTE

20- Recursos recebidos do fundeb em exercício anterior que não foram utilizados	0,00					
21- Despesas custeadas com o saldo do item 20 até o bimestre atual	0,00					

MANUTENÇÃO E DESENVOLVIMENTO DO ENSINO - DESPESAS CUSTEADAS COM A RECEITA RESULTANTE DE IMPOSTOS E RECURSOS DO FUNDEB

RECEITAS COM AÇÕES TÍPICAS DE MDE	PREVISÃO INICIAL	PREVISÃO ATUALIZADA	RECEITAS REALIZADAS
	(a)	(b)	(c) = (b/a)x100
22- Impostos e transferências destinadas à MDE (25% de 3)	6.120.875,00	6.120.875,00	2.017.534,50
			32,96

B

DESPESAS COM AÇÕES TÍPICAS DE MDE	DOTAÇÃO		DOTAÇÃO ATUALIZADA		DESPESAS EMPENHADAS		DESPESAS LIQUIDADAS		
	INICIAL		ATUALIZADA		ATÉ O BIMESTRE	ATÉ O BIMESTRE	ATÉ O BIMESTRE		
		(d)	(e)	(f) = (e/d)x100	(g)	(h) = (g/d)x100			
23-Educação infantil									
23.1 - Creche (23.1)	2.324.000,00	2.172.239,00	1.205.576,11	55,50	498.172,86	22,93			
23.1.1 - Despesas custeadas com recursos do FUNDEB (23.1.1.1)	0,00	0,00	0,00	0,00	0,00	0,00			
23.1.2 - Despesas custeadas com outros recursos de impostos (2)	0,00	0,00	0,00	0,00	0,00	0,00			
23.2 - Pré escola (23.2)									
23.2.1 - Despesas custeadas com recursos do FUNDEB (23.1.1.1)	2.324.000,00	2.172.239,00	1.205.576,11	55,50	498.172,86	22,93			
23.2.2 - Despesas custeadas com outros recursos de impostos (2)	1.785.000,00	1.794.478,00	1.070.936,11	59,68	363.532,86	20,26			
24-Ensino fundamental									
24.1 - Despesas custeadas com recursos do Fundeb	19.550.913,00	19.268.138,00	15.777.113,36	81,88	5.486.595,64	28,47			
24.2 - Despesas custeadas com outros recursos de impostos	16.988.000,00	16.205.462,00	13.296.692,19	82,05	4.548.785,27	28,07			
25-Ensino médio									
25-Ensino superior									
26-Ensino profissional não integrado ao ensino regular									
27-Ensino profissional não integrado ao ensino regular									
28-Outras									
29 - Total de despesas com ações típicas de MDE	22.359.145,00	21.924.609,00	17.358.663,15	79,17	6.129.981,70	27,96			
INDICADORES DO FUNDEB									
30-Resultado líquido das transferências do Fundeb									
31-Despesas custeadas com a complementação do Fundeb no exercício					3.147.589,19				
32-Receita de aplicação financeira dos recursos do Fundeb até o bimestre					1.658.263,44				
33-Despesas custeadas com superavit financeiro do exercício anterior do Fundeb					7.896,89				
34-Despesas custeadas com o 'superavit' financeiro do exercício anterior, de outros recursos de impostos					0,00				
35-Restos a pagar inscritos no exercício sem disponibilidade financeira					379.030,23				
36-Cancelamento no exercício de restos a pagar inscritos com dispon. de recursos de impostos vinculados ao ensino					0,00				
37-Total das deduções para fins do limite constitucional					5.192.779,75				
38-Total das despesas para fins de limite ((23 + 24) - 37)					791.988,75				

39-Mínimo de 25% das receitas resultantes de impostos em MDE (38/3 x 100) %


9,81


OUTRAS INFORMAÇÕES PARA CONTROLE

	DOTAÇÃO		DOTAÇÃO		DESPESAS EMPENHADAS		DESPESAS LIQUIDADAS	
	INICIAL	ATUALIZADA	INICIAL	ATUALIZADA	ATÉ O BIMESTRE	%	ATÉ O BIMESTRE	%
	(d)	(e)	(f) = (e/d)x100	(g)	(h) = (g/d)x100			
OUTRAS DESPESAS CUSTEADAS COM RECEITAS ADICIONAIS PARA FINANCIAMENTO DO ENSINO								
40 - Despesas custeadas com a aplicação financeira de outros recursos de impostos vinculados ao ensino	0,00	0,00	0,00	0,00	0,00	0,00	0,00	0,00
41 - Despesas custeadas com a contribuição social do salário educacã	119.642,26	119.642,26	100,00	119.642,26	100,00	119.642,26	100,00	100,00
42 - Despesas custeadas com operações de crédito	0,00	0,00	0,00	0,00	0,00	0,00	0,00	0,00
43 - Despesas custeadas com outras receitas para financiamento do en	0,00	0,00	0,00	0,00	0,00	0,00	0,00	0,00
44 - Total de outras despesas custeadas com receitas adicionais para financiamento do ensino (40+41+42+43)	119.642,26	119.642,26	100,00	119.642,26	100,00	119.642,26	100,00	100,00
45 - Total geral de despesas com MDE (29+44)	22.478.787,26	22.044.251,26	84,13	18.545.527,15	84,13	6.249.623,96	28,35	28,35
RESTOS A PAGAR INSCRITOS COM DISPONIBILIDADE FINANCEIRA DE RECURSOS DE IMPOSTOS VINCULADOS AO ENSINO								
46 - Restos a pagar de despesas com MDE				389.948,12		389.948,12		0,00
46.1 - Executadas com recursos de impostos ao ensino				194.974,06		194.974,06		0,00
46.2 - Executadas com recursos do FUNDEB				194.974,06		194.974,06		0,00
FLUXO FINANCEIRO DOS RECURSOS DO FUNDEB								
47-SALDO FINANCEIRO DO FUNDEB EM 31 DE DEZEMBRO DO EXERCÍCIO ANTERIO							218.174,94	
49-(+) INGRESSO DE RECURSOS DO FUNDEB ATÉ O BIMESTRE							6.813.703,92	
49-() PAGAMENTOS EFETUADOS ATÉ O BIMESTRE							5.557.882,98	
49.1-() Orçamento do exercício							5.557.882,98	
49.2-() Restos a pagar							0,00	
50-(+) RECEITA DE APLICAÇÃO FINANCEIRA DOS RECURSOS DO FUNDEB ATÉ O							7.896,89	
51-(=) SALDO FINANCEIRO DO FUNDEB NO EXERCÍCIO ATUAL							1.481.892,77	

FONTE: SISTEMA: Aspec Informática - UNIDADE RESPONSÁVEL: Prefeitura Municipal de Redenção - DATA DA EMISSÃO:29/05/2015 - HORA DA EMISSÃO:17:51:27

Notas: - O item 35 exibirá, nos bimestres anteriores a dezembro, o 'valor liquidado e a pagar' sem disponibilidade financeira, para que já se tenha uma 'prévia' do valor que que será deduzido em dezembro. Isto permite que se tenha conhecimento antecipado de deduções que só seriam exibidas em dezembro.


MANOEL SOARES BANDEIRA
Prefeito Municipal


CONASP CONTABILIDADE, TESOURARIA E PROC
Contador

RREO - ANEXO 12 (LC 141/2012, art.35)

R\$ 1,00

RECEITAS	PREVISÃO		RECEITAS REALIZADAS	
	INICIAL	ATUALIZADA (a)	ATÉ O BIMESTRE (b)	% (c) = (b/a)x100
RECEITAS DE IMPOSTOS LÍQUIDA (I)				
Imposto Predial e Territorial Urbano - IPTU	2.006.500,00	2.006.500,00	530.880,02	26,46
Imposto sobre Transmissão de Bens Interiores - ITBI	25.000,00	25.000,00	467,61	1,87
Imposto sobre Serviços de Qualquer Natureza - ISS	25.000,00	25.000,00	11.787,27	47,15
Imposto de Renda Retido na Fonte - IRRF	1.000.000,00	1.000.000,00	330.272,48	33,03
Imposto Territorial Rural - ITR	921.500,00	921.500,00	170.648,27	18,52
Multas, juros de mora e outros encargos de impostos	0,00	0,00	0,00	0,00
Dívida ativa de impostos	35.000,00	35.000,00	17.704,39	50,58
Multas, juros de mora, atualização monetária e outros encargos da dívida ativa de impostos	0,00	0,00	0,00	0,00
RECEITAS DE TRANSFERÊNCIAS CONSTITUCIONAIS E LEGAIS (II)				
Cota Parte FPM	22.477.000,00	22.477.000,00	7.539.257,99	33,54
Cota Parte ITR	18.500.000,00	18.500.000,00	6.113.669,72	33,05
Cota Parte IPVA	5.000,00	5.000,00	263,96	5,28
Cota Parte ICMS	450.000,00	450.000,00	373.970,93	83,10
Cota Parte IPI - Exportação	3.500.000,00	3.500.000,00	1.042.143,74	29,78
Compensações Financeiras Provenientes de Impostos e Transferências constitucionais	10.000,00	10.000,00	5.536,84	55,37
Desoneração ICMS	12.000,00	12.000,00	3.672,80	30,61
Outras	12.000,00	12.000,00	3.672,80	30,61
	0,00	0,00	0,00	0,00
TOTAL DE RECEITAS PARA PURAÇÃO DA APLICAÇÃO EM AÇÕES E SERVIÇOS PÚBLICOS DE SAÚDE (III) = I+II	24.483.500,00	24.483.500,00	8.070.138,01	32,96

RECEITAS ADICIONAIS PARA FINANCIAMENTO DA SAÚDE	PREVISÃO		RECEITAS REALIZADAS	
	INICIAL	ATUALIZADA (a)	ATÉ O BIMESTRE (b)	% (c) = (b/a)x100
TRANSFERÊNCIAS DE RECURSOS DO SISTEMA ÚNICO DE SAÚDE - SUS (II)				
Da União para o município	8.977.000,00	8.977.000,00	2.896.362,12	32,26
Do estado para o município	8.857.000,00	8.857.000,00	2.896.362,12	32,70
Provenientes de Outros Municípios	120.000,00	120.000,00	0,00	0,00
Outras receitas do SUS	0,00	0,00	0,00	0,00
RECEITAS DE OPERAÇÕES DE CRÉDITO VINCULADAS A SAÚDE	0,00	0,00	0,00	0,00