

EDITAL DE PUBLICAÇÃO

O PREFEITO MUNICIPAL EM EXERCÍCIO DE REDENÇÃO, no uso de suas atribuições legais conferidas pelo Art. 28, inciso X, da Constituição do Estado do Ceará, Art. 9º da Lei Municipal nº 229/06, Art. 131 da Lei Orgânica do Município, e art. 52, caput da Lei Complementar nº 101/2000, VEIM, através deste, tempestivamente, publicar o RELATÓRIO RESUMIDO DA EXECUÇÃO ORÇAMENTÁRIA - RREO, relativo ao 5º (quinto) bimestre do exercício financeiro de 2016 no Flanelógrafo do Município de Redenção, com fundamento na jurisprudência do Superior Tribunal de Justiça, conforme Decisão proferida no Recurso Especial Nº 105.232 (96/0056484-5/Ceará) e por meio eletrônico através dos portais www.redencao.ce.gov.br e www.conasp.com.br.

Redenção, 30 de novembro de 2016.


CESARIANO RODRIGUES FERNANDES
Prefeito Municipal em Exercício

RREO - ANEXO 1 (LRF, Art 52, inciso I, alínea 'a' e 'b' do inciso II e § 1o.)

R\$ 1,00

RECEITAS ORÇAMENTÁRIAS	PREVISÃO INICIAL	PREVISÃO ATUALIZADA	RECEITAS REALIZADAS			SALDO A REALIZAR (a-c)
			NO BIMESTRE (b)	% ATÉ O BIMESTRE (c)	% c/a	
RECEITAS (exceto intra-orçamentárias) (I)	58.468.400,00	58.468.400,00	7.936.968,36	13,57	43.154.334,81	15.314.065,19
RECEITAS CORRENTES	56.018.400,00	56.018.400,00	7.855.368,36	14,02	42.959.646,73	13.058.753,27
RECEITA TRIBUTÁRIA	1.910.000,00	1.910.000,00	321.100,31	16,81	1.613.273,96	296.726,04
Impostos	1.780.000,00	1.780.000,00	317.361,99	17,83	1.579.378,05	250.621,95
Taxas	130.000,00	130.000,00	3.738,32	2,88	83.895,91	46.104,09
RECEITA DE CONTRIBUIÇÕES	2.830.000,00	2.830.000,00	346.164,36	12,23	1.656.597,65	1.173.402,35
Contribuições sociais	2.200.000,00	2.200.000,00	217.512,96	9,89	1.041.593,11	1.158.406,89
Contribuições de iluminação pública	630.000,00	630.000,00	128.651,40	20,42	615.004,54	14.995,46
RECEITA PATRIMONIAL	235.000,00	235.000,00	26.341,58	11,21	167.751,05	67.248,95
Receitas de valores mobiliários	235.000,00	235.000,00	26.341,58	11,21	167.751,05	67.248,95
TRANSFERÊNCIAS CORRENTES	50.783.400,00	50.783.400,00	7.074.012,27	13,93	39.328.244,30	11.455.155,70
Transferências intergovernamentais	49.993.400,00	49.993.400,00	7.039.363,27	14,08	38.758.297,30	11.235.102,70
Transferências de convênios	790.000,00	790.000,00	34.649,00	4,39	569.947,00	220.053,00
OUTRAS RECEITAS CORRENTES	260.000,00	260.000,00	87.749,84	33,75	193.779,77	66.220,23
Multa e juros de mora	30.000,00	30.000,00	0,00	0,00	0,00	30.000,00
Indenizações e restituições	150.000,00	150.000,00	80.620,93	53,75	166.297,12	-16.297,12
Receita da dívida ativa	60.000,00	60.000,00	2.686,20	4,48	19.352,57	40.647,43
Receitas correntes diversas	20.000,00	20.000,00	4.442,71	22,21	8.130,08	11.869,92
RECEITAS DE CAPITAL	2.450.000,00	2.450.000,00	81.600,00	3,33	194.688,08	2.255.311,92
TRANSFERÊNCIAS DE CAPITAL	2.450.000,00	2.450.000,00	81.600,00	3,33	194.688,08	2.255.311,92
Transferências intergovernamentais	500.000,00	500.000,00	0,00	0,00	0,00	500.000,00
Transferências de convênios	1.950.000,00	1.950.000,00	81.600,00	4,18	194.688,08	1.755.311,92
RECEITAS (intra-orçamentárias) (II)	3.011.600,00	3.011.600,00	309.699,38	10,28	2.526.877,00	484.723,00
SUBTOTAL DAS RECEITAS (III) = (I + II)	61.480.000,00	61.480.000,00	8.246.667,74	13,41	45.681.211,81	15.798.788,19
OPERÇÕES DE CRÉDITO / REFINANCIAMENTO (IV)						
OPERÇÕES DE CRÉDITO INTERNAS						
Para refinanciamento da dívida mobiliária						

RELATÓRIO RESUMIDO DA EXECUÇÃO ORÇAMENTÁRIA
 BALANÇO ORÇAMENTÁRIO
 ORÇAMENTOS FISCAL E DA SEGURIDADE SOCIAL
 5º bimestre de 2016 (Setembro a Outubro)

orçamentárias)(IX)	3.011.600,00	3.037.169,00	-40.569,98	3.027.256,47	9.912,53	455.082,92	2.261.090,85	776.078,15	1.856.634,34	766.165,62
SUBTOTAL DAS DESPESAS(X)=(VIII+IX)	61.480.000,00	61.480.000,00	2.972.095,09	56.799.309,58	4.680.690,42	8.232.594,51	46.603.452,38	14.876.547,62	40.146.074,36	10.195.857,20
AMORTIZAÇÃO DA DÍVIDA										
REFINANCIAMENTO (XI)										
AMORT. DA DÍVIDA INT										
Dívida mobiliária										
Outras dívidas										
AMORT. DA DÍVIDA EXT										
Dívida mobiliária										
Outras dívidas										
SUBTOTAL COM REFINANCI HENTO (XII)=(X+XI)	61.480.000,00	61.480.000,00	2.972.095,09	56.799.309,58	4.680.690,42	8.232.594,51	46.603.452,38	14.876.547,62	40.146.074,36	10.195.857,20
SUPERAVIT (XIII)	-	-	-	-	-	-	0,00	-	-	-
TOTAL (XIV)=(XII+XIII)	61.480.000,00	61.480.000,00	2.972.095,09	56.799.309,58	4.680.690,42	8.232.594,51	46.603.452,38	14.876.547,62	40.146.074,36	10.195.857,20

RECEITAS ORÇAMENTÁRIAS	PREVISÃO			RECEITAS REALIZADAS			SALDO A	
	INICIAL	ATUALIZADA	PREVISÃO ATUALIZADA (a)	NO BIMESTRE		ATÉ O BIMESTRE (c)	%	REALIZAR
				(b)	(c/a)			
RECEITAS (intra-orçamentárias) (II)	3.011.600,00	3.011.600,00	3.011.600,00	309.699,38	10,28	2.526.877,00	83,90	484.723,00
RECEITAS CORRENTES	3.011.600,00	3.011.600,00	3.011.600,00	309.699,38	10,28	2.526.877,00	83,90	484.723,00
RECEITA DE CONTRIBUIÇÕES	3.011.600,00	3.011.600,00	3.011.600,00	309.699,38	10,28	2.526.877,00	83,90	484.723,00
Contribuições sociais	3.011.600,00	3.011.600,00	3.011.600,00	309.699,38	10,28	2.526.877,00	83,90	484.723,00
RECEITAS DE CAPITAL	0,00	0,00	0,00	0,00	0,00	0,00	0,00	0,00

DOTAÇÃO	DOTAÇÃO	DESPESAS EMPENHADAS	DESPESAS LIQUIDADAS	DESPESAS	INSCRITAS EM


[Handwritten signature]


[Handwritten mark]

DESPESAS INTRA-ORÇAMENTÁRIAS	INICIAL (d)	ATUALIZADA (e)	NO		ATE 0		SALDO (g)=(e-f)	NO		ATE 0		SALDO (i)=(e-h)	PAGAS ATÉ 0 BIMESTRE (j)		RESTOS A PAGAR NAO PROCESSADOS (k)	
			BIMESTRE	BIMESTRE	BIMESTRE	BIMESTRE		BIMESTRE	BIMESTRE	BIMESTRE	BIMESTRE		BIMESTRE	BIMESTRE		
DESPESAS (intra- orçamentárias)(IX)	3.011.600,00	3.037.169,00	-40.569,98	3.027.256,47	9.912,53	455.082,92	9.912,53	2.261.090,85	776.078,15	1.856.634,34	766.165,62	776.078,15	1.856.634,34	766.165,62	766.165,62	766.165,62
DESPESAS CORRENTES	3.011.600,00	3.037.169,00	-40.569,98	3.027.256,47	9.912,53	455.082,92	9.912,53	2.261.090,85	776.078,15	1.856.634,34	766.165,62	776.078,15	1.856.634,34	766.165,62	766.165,62	766.165,62
Pessoal e encargos so	3.011.600,00	3.037.169,00	-40.569,98	3.027.256,47	9.912,53	455.082,92	9.912,53	2.261.090,85	776.078,15	1.856.634,34	766.165,62	776.078,15	1.856.634,34	766.165,62	766.165,62	766.165,62
DESPESAS DE CAPITAL	0,00	0,00	0,00	0,00	0,00	0,00	0,00	0,00	0,00	0,00	0,00	0,00	0,00	0,00	0,00	0,00

FONTE: SISTEMA: Aspec Informática - UNIDADE RESPONSÁVEL: Prefeitura Municipal de Redenção - DATA DA EMISSÃO: 30/11/2016 - HORA DA EMISSÃO: 16:28:22

Notas: (*) - No modelo da STN inexistente coluna para reduções de dotação. Por este motivo, as reduções foram deduzidas na própria coluna de 'créditos adicionais', motivo pelo qual esta coluna poderá conter valores negativos, não sendo portanto nenhum erro ser exibido valores negativos na coluna 'créditos adicionais'.


 CESARIANO RODRIGUES FERNANDES
 Prefeito Municipal em Exercício


 CONTADOR

FUNÇÃO / SUBFUNÇÃO	DOTAÇÃO INICIAL	DOTAÇÃO ATUALIZADA	DESPESAS EMPENHADAS				DESPESAS LIQUIDADAS				SALDO (e) = (a-d)
			NO BIMESTRE		ATÉ O BIMESTRE (b)		NO BIMESTRE		ATÉ O BIMESTRE (d)		
			(a)	(b)	(c) = (a-b)	(d)	(e)	(f)	(g)	(h)	
DESPESAS (EXCETO INTRA-ORÇAMENTARIAS) (1)	58.468.400,00	58.442.831,00	3.012.665,07	53.772.053,11	95,15	4.670.777,89	7.777.511,59	44.342.361,53	75,87	14.100.469,47	
LEGISLATIVA											
Ação Legislativa	1.686.000,00	1.676.000,00	82.926,00	1.551.089,40	2,73	124.910,60	273.733,57	1.341.655,40	2,88	334.344,60	
ADMINISTRAÇÃO											
Planejamento e Orçamento	6.073.000,00	5.987.706,00	245.926,04	5.718.114,63	10,07	269.591,37	824.089,29	4.724.608,61	10,14	1.263.097,39	
Administração Geral	178.000,00	205.866,00	74.680,00	174.180,00	0,13	131.686,00	13.729,80	59.394,80	0,13	146.471,20	
Administração Financeira	4.329.000,00	4.141.108,00	199.996,62	4.029.917,51	7,10	111.190,49	603.533,60	3.487.784,90	7,48	653.323,10	
Administração Social	1.008.000,00	1.021.051,00	38.249,42	994.337,12	1,75	26.713,88	151.166,60	818.720,59	1,76	202.330,41	
Outros Encargos Especiais	107.000,00	169.681,00	0,00	169.680,00	0,30	1,00	1.300,00	76.546,00	0,16	93.135,00	
ASSISTÊNCIA SOCIAL											
Administração Geral	451.000,00	450.000,00	0,00	450.000,00	0,79	0,00	54.359,29	282.162,32	0,61	167.837,68	
Assistência à Criança e ao Adolescente	2.317.400,00	2.256.916,00	205.669,59	2.164.459,57	3,81	92.456,43	347.564,88	1.807.739,95	3,88	449.176,05	
Assistência Comunitária	1.216.000,00	1.112.396,00	176.545,38	1.112.183,99	1,96	212,01	161.251,24	839.971,13	1,80	272.424,87	
Assistência ao Idoso	25.000,00	5.505,00	-100,00	5.400,00	0,01	105,00	0,00	5.400,00	0,01	105,00	
Assistência à Criança e ao Adolescente	368.000,00	316.533,00	-8.911,34	292.307,61	0,51	24.225,39	44.160,81	266.016,41	0,57	50.516,59	
Assistência Comunitária	676.400,00	822.482,00	38.135,55	754.567,97	1,33	67.914,03	142.152,83	696.352,41	1,49	126.129,59	
Direitos Individuais, Coletivos e Familiares	32.000,00	0,00	0,00	0,00	0,00	0,00	0,00	0,00	0,00	0,00	
PREVIDÊNCIA SOCIAL											
Administração Geral	4.864.000,00	6.342.800,00	1.044.800,00	6.315.566,55	11,12	27.233,45	133.418,48	4.797.650,67	10,29	1.545.149,33	
Previdência Básica	548.000,00	1.416.215,86	134.800,00	1.403.566,55	2,47	12.649,31	133.418,48	1.252.150,55	2,69	164.065,31	
Previdência do Regime Estatutário	11.000,00	11.000,00	0,00	2.000,00	0,00	9.000,00	0,00	746,60	0,00	10.253,40	
SAÚDE	4.305.000,00	4.915.584,14	910.000,00	4.910.000,00	8,64	5.584,14	0,00	3.544.753,52	7,61	1.370.830,62	
Administração Geral	13.921.300,00	13.820.333,00	902.050,06	13.409.862,29	23,61	410.470,71	2.340.336,57	11.558.819,40	24,80	2.261.513,60	
Atenção Básica	2.938.300,00	3.511.044,86	516.025,71	3.509.290,63	6,18	1.754,23	606.303,19	3.341.864,07	7,17	169.180,79	
Assistência Hospitalar e Ambulatorial	5.481.000,00	5.284.090,00	-227.669,36	5.197.102,97	9,15	86.987,03	962.936,78	4.273.350,25	9,17	1.010.739,75	
Suporte Profilático e Terapêutico	4.862.000,00	4.343.553,00	543.673,71	4.081.363,17	7,19	262.189,83	665.313,63	3.393.917,45	7,28	949.635,55	
SupORTE Profilático e Terapêutico	130.000,00	170.667,00	0,00	154.532,40	0,27	16.134,60	21.257,54	125.179,10	0,27	45.487,90	

FUNÇÃO / SUBFUNÇÃO	DOTAÇÃO INICIAL	DOTAÇÃO ATUALIZADA (a)	DESPESAS EMPENHADAS			%	SALDO (c) = (a-b)	DESPESAS LIQUIDADAS			%	SALDO (e) = (a-d)
			NO BIMESTRE	ATÉ O BIMESTRE (b)	(b)/total			NO BIMESTRE	ATÉ O BIMESTRE (d)	(d)/total		
Vigilância Sanitária	100.000,00	38.395,14	0,00	10.443,38	0,02	27.951,76	0,00	9.544,37	0,02	28.850,77		
Vigilância Epidemiológica	410.000,00	472.583,00	70.020,00	457.129,74	0,80	15.453,26	84.525,43	414.964,16	0,89	57.618,84		
EDUCAÇÃO	21.502.900,00	21.582.298,00	1.044.736,72	20.678.573,03	36,41	903.724,97	3.203.597,78	17.003.344,86	36,49	4.578.953,14		
Administração Geral	1.072.000,00	1.289.613,00	133.945,13	1.242.103,87	2,19	47.509,13	180.143,91	914.871,15	1,96	374.741,85		
Alimentação e Nutrição	610.000,00	1.184.753,00	0,00	1.184.750,50	2,09	2,50	116.129,57	468.565,40	1,01	716.187,60		
Ensino Fundamental	16.702.900,00	15.994.033,00	742.416,31	15.468.839,66	27,23	525.193,34	2.522.794,39	13.184.686,68	28,29	2.809.346,32		
Ensino Médio	770.000,00	835.037,00	114.316,62	833.569,58	1,47	1.467,42	78.665,62	719.252,96	1,54	115.784,04		
Educação Infantil	2.104.000,00	2.044.614,00	54.178,66	1.808.859,42	3,18	235.754,58	297.824,29	1.592.030,67	3,42	452.583,33		
Educação de Jovens e Adultos	207.000,00	214.248,00	-120,00	140.450,00	0,25	73.798,00	8.040,00	123.938,00	0,27	90.310,00		
Educação Especial	37.000,00	20.000,00	0,00	0,00	0,00	20.000,00	0,00	0,00	0,00	20.000,00		
CULTURA	402.000,00	317.406,00	51.570,00	237.988,18	0,42	79.417,82	38.104,43	193.364,87	0,41	124.041,13		
Administração Geral	320.000,00	245.406,00	51.570,00	237.058,18	0,42	8.347,82	38.104,43	192.434,87	0,41	52.971,13		
Patrimônio Hist Artístico e	43.000,00	41.000,00	0,00	0,00	0,00	41.000,00	0,00	0,00	0,00	41.000,00		
Difusão Cultural	39.000,00	31.000,00	0,00	930,00	0,00	30.070,00	0,00	930,00	0,00	30.070,00		
URBANISMO	2.837.000,00	1.931.278,00	168.106,44	1.732.327,80	3,09	178.950,20	284.682,67	1.395.047,48	2,99	536.230,52		
Infra Estrutura Urbana	1.610.000,00	532.375,00	-1.095,55	368.151,45	0,65	164.223,55	57.292,76	352.862,84	0,76	179.512,16		
Serviços Urbanos	1.227.000,00	1.398.903,00	169.201,99	1.384.176,35	2,44	14.726,65	227.389,91	1.042.184,64	2,24	356.718,36		
HABITAÇÃO	80.000,00	80.000,00	0,00	0,00	0,00	80.000,00	0,00	0,00	0,00	80.000,00		
Habituação Urbana	80.000,00	80.000,00	0,00	0,00	0,00	80.000,00	0,00	0,00	0,00	80.000,00		
SANEAMENTO	263.000,00	221.000,00	-12.000,00	51.000,00	0,09	170.000,00	6.400,00	32.782,40	0,07	188.217,60		
Serviços Urbanos	100.000,00	61.000,00	-12.000,00	51.000,00	0,09	10.000,00	6.400,00	32.782,40	0,07	28.217,60		
Saneamento Básico Urbano	163.000,00	160.000,00	0,00	0,00	0,00	160.000,00	0,00	0,00	0,00	160.000,00		
GESTÃO AMBIENTAL	538.000,00	535.745,00	0,00	226.643,30	0,40	309.101,70	0,00	131.748,81	0,28	403.996,19		
Preservação e Conservação Am	381.000,00	378.745,00	0,00	276.643,30	0,40	152.101,70	0,00	131.748,81	0,28	246.996,19		
Controle Ambiental	122.000,00	122.000,00	0,00	0,00	0,00	122.000,00	0,00	0,00	0,00	122.000,00		
Recursos Hídricos	35.000,00	35.000,00	0,00	0,00	0,00	35.000,00	0,00	0,00	0,00	35.000,00		
AGRICULTURA	575.000,00	649.221,00	17.213,12	434.482,84	0,76	214.738,16	62.304,58	333.040,54	0,71	316.180,46		

[Handwritten signature]

FUNÇÃO / SUBFUNÇÃO	DOTAÇÃO INICIAL	DOTAÇÃO ATUALIZADA	DESPESAS EMPENHADAS				DESPESAS LIQUIDADAS				SALDO (e) = (a-d)	
			NO BIMESTRE	ATÉ O BIMESTRE (b)	%	(b/total)	NO BIMESTRE	ATÉ O BIMESTRE (d)	%	(d/total)		
												SALDO (c) = (a-b)
(a)												
Administração Geral	415.000,00	499.221,00	17.213,12	434.482,84	0,76	0,76	64.738,16	62.304,58	333.040,54	0,71	0,71	166.180,46
Abastecimento	15.000,00	15.000,00	0,00	0,00	0,00	0,00	15.000,00	0,00	0,00	0,00	0,00	15.000,00
Extensão Rural	40.000,00	30.000,00	0,00	0,00	0,00	0,00	30.000,00	0,00	0,00	0,00	0,00	30.000,00
Irrigação	30.000,00	30.000,00	0,00	0,00	0,00	0,00	30.000,00	0,00	0,00	0,00	0,00	30.000,00
Promoção da Produção Agropec	75.000,00	75.000,00	0,00	0,00	0,00	0,00	75.000,00	0,00	0,00	0,00	0,00	75.000,00
INDÚSTRIA	50.000,00	120.000,00	-100.000,00	20.000,00	0,04	0,04	100.000,00	0,00	20.000,00	0,04	0,04	100.000,00
Produção Industrial	50.000,00	120.000,00	-100.000,00	20.000,00	0,04	0,04	100.000,00	0,00	20.000,00	0,04	0,04	100.000,00
COMÉRCIO E SERVIÇOS	55.000,00	18.218,00	0,00	0,00	0,00	0,00	18.218,00	0,00	0,00	0,00	0,00	18.218,00
Promoção Comercial	55.000,00	18.218,00	0,00	0,00	0,00	0,00	18.218,00	0,00	0,00	0,00	0,00	18.218,00
COMUNICAÇÕES	15.000,00	15.000,00	0,00	0,00	0,00	0,00	15.000,00	0,00	0,00	0,00	0,00	15.000,00
Telecomunicações	15.000,00	15.000,00	0,00	0,00	0,00	0,00	15.000,00	0,00	0,00	0,00	0,00	15.000,00
ENERGIA	160.000,00	3.555,00	0,00	0,00	0,00	0,00	3.555,00	0,00	0,00	0,00	0,00	3.555,00
Energia Elétrica	160.000,00	3.555,00	0,00	0,00	0,00	0,00	3.555,00	0,00	0,00	0,00	0,00	3.555,00
TRANSPORTE	428.200,00	502.817,00	80.000,00	208.200,00	0,37	0,37	294.617,00	47.915,51	172.131,99	0,37	0,37	330.685,01
Transporte Rodoviário	428.200,00	502.817,00	80.000,00	208.200,00	0,37	0,37	294.617,00	47.915,51	172.131,99	0,37	0,37	330.685,01
DESPORTO E LAZER	426.000,00	324.554,00	41.891,38	160.569,09	0,28	0,28	163.984,91	33.931,20	128.875,25	0,28	0,28	195.678,75
Administração Geral	230.000,00	232.476,00	41.891,38	158.491,69	0,28	0,28	73.984,31	33.931,20	126.797,85	0,27	0,27	105.678,15
Desporto Comunitário	196.000,00	92.078,00	0,00	2.077,40	0,00	0,00	90.000,60	0,00	2.077,40	0,00	0,00	90.000,60
ENCARGOS ESPECIAIS	1.658.000,00	1.733.184,00	-760.224,28	843.176,43	1,48	1,48	890.007,57	181.432,63	701.551,30	1,51	1,51	1.031.632,70
Serviço da Dívida Interna	1.620.000,00	1.688.184,00	-767.224,28	798.176,43	1,41	1,41	890.007,57	173.742,07	662.576,93	1,42	1,42	1.025.607,07
Outros Encargos Especiais	38.000,00	45.000,00	7.000,00	45.000,00	0,08	0,08	0,00	7.690,56	38.974,37	0,08	0,08	6.025,63
RESERVA DE CONTINGÊNCIA	256.000,00	256.000,00	0,00	0,00	0,00	0,00	256.000,00	0,00	0,00	0,00	0,00	256.000,00
Reserva de Contingência	256.000,00	256.000,00	0,00	0,00	0,00	0,00	256.000,00	0,00	0,00	0,00	0,00	256.000,00
RESERVA DO RPPS	360.600,00	68.800,00	0,00	0,00	0,00	0,00	68.800,00	0,00	0,00	0,00	0,00	68.800,00
Reserva do RPPS	360.600,00	68.800,00	0,00	0,00	0,00	0,00	68.800,00	0,00	0,00	0,00	0,00	68.800,00
DESPESAS (INTRA-												

Handwritten signature

FUNÇÃO / SUBFUNÇÃO	DOTAÇÃO INICIAL	DOTAÇÃO ATUALIZADA	DESPESAS EMPENHADAS				DESPESAS LIQUIDADAS				SALDO (e) = (a-d)
			NO BIMESTRE		ATÉ O BIMESTRE (b)		NO BIMESTRE		ATÉ O BIMESTRE (d)		
				% (b/total)		% (b/total)		% (d/total)		% (d/total)	
ORÇAMENTARIAS (II)	3.011.600,00	3.037.169,00	-40.569,98	4,85	3.027.256,47	9.912,53	4,85	455.082,92	2.261.090,85	74,45	776.078,15
LEGISLATIVA	30.000,00	40.000,00	10.000,00	0,07	40.000,00	0,00	0,00	6.594,71	34.128,30	0,07	5.871,70
Ação Legislativa	30.000,00	40.000,00	10.000,00	0,07	40.000,00	0,00	0,00	6.594,71	34.128,30	0,07	5.871,70
ADMINISTRAÇÃO	304.000,00	304.000,00	0,00	0,53	302.000,00	2.000,00	0,53	52.682,14	257.772,38	0,55	46.227,62
Planejamento e Orçamento	2.000,00	2.000,00	0,00	0,00	0,00	2.000,00	0,00	0,00	0,00	0,00	2.000,00
Administração Geral	280.000,00	280.000,00	0,00	0,49	280.000,00	0,00	0,49	49.733,46	243.070,57	0,52	36.929,43
Administração Financeira	22.000,00	22.000,00	0,00	0,04	22.000,00	0,00	0,04	2.948,68	14.701,81	0,03	7.298,19
ASSISTÊNCIA SOCIAL	50.000,00	45.000,00	0,00	0,08	45.000,00	0,00	0,08	9.261,00	44.333,46	0,10	666,54
Administração Geral	45.000,00	45.000,00	0,00	0,08	45.000,00	0,00	0,08	9.261,00	44.333,46	0,10	666,54
Assistência Comunitária	5.000,00	0,00	0,00	0,00	0,00	0,00	0,00	0,00	0,00	0,00	0,00
PREVIDÊNCIA SOCIAL	2.000,00	2.000,00	0,00	0,00	0,00	2.000,00	0,00	0,00	0,00	0,00	2.000,00
Administração Geral	2.000,00	2.000,00	0,00	0,00	0,00	2.000,00	0,00	0,00	0,00	0,00	2.000,00
SAUDE	526.000,00	626.967,00	120.898,07	1,10	626.966,52	0,48	0,48	117.653,84	591.834,65	1,27	35.132,35
Administração Geral	300.000,00	403.967,00	70.898,07	0,71	403.966,52	0,48	0,48	70.898,07	403.966,52	0,87	0,48
Atenção Básica	153.000,00	200.000,00	50.000,00	0,35	200.000,00	0,00	0,00	33.567,65	167.310,69	0,36	32.689,31
Assistência Hospitalar e Amb	73.000,00	23.000,00	0,00	0,04	23.000,00	0,00	0,04	13.188,12	20.557,44	0,04	2.442,56
EDUCAÇÃO	2.043.600,00	1.964.202,00	-171.468,05	3,45	1.958.289,95	5.912,05	3,45	262.296,20	1.296.887,41	2,78	667.314,59
Administração Geral	28.000,00	76.158,00	0,00	0,13	76.158,00	0,00	0,13	12.372,88	46.068,89	0,10	30.089,11
Ensino Fundamental	1.945.600,00	1.759.512,00	-180.000,00	3,09	1.753.600,00	5.912,00	3,09	221.564,38	1.124.989,78	2,41	634.522,22
Educação Infantil	60.000,00	128.532,00	8.531,95	0,23	128.531,95	0,05	0,23	28.358,94	125.828,74	0,27	2.703,26
Educação de Jovens e Adultos	10.000,00	0,00	0,00	0,00	0,00	0,00	0,00	0,00	0,00	0,00	0,00
CULTURA	20.000,00	20.000,00	0,00	0,04	20.000,00	0,00	0,04	2.777,86	12.922,41	0,03	7.077,59
Administração Geral	20.000,00	20.000,00	0,00	0,04	20.000,00	0,00	0,04	2.777,86	12.922,41	0,03	7.077,59
GESTÃO AMBIENTAL	1.000,00	0,00	0,00	0,00	0,00	0,00	0,00	0,00	0,00	0,00	0,00
Preservação e Conservação Am	1.000,00	0,00	0,00	0,00	0,00	0,00	0,00	0,00	0,00	0,00	0,00
AGRICULTURA	25.000,00	25.000,00	0,00	0,04	25.000,00	0,00	0,04	3.497,73	18.222,40	0,04	6.777,60


[Handwritten signature]


RREO - Anexo 2 (LRF, Art.52, inciso II, alínea "c")

R\$ 1,00

FUNÇÃO / SUBFUNÇÃO	DOTAÇÃO INICIAL	DOTAÇÃO ATUALIZADA	DESPESAS EMPENHADAS		DESPESAS LIQUIDADAS		SALDO (e) = (a-d)	
			NO BIMESTRE	ATÉ O BIMESTRE (b)	NO BIMESTRE	ATÉ O BIMESTRE (d)		
	(a)	(b/total) %	(c) = (a-b)	(d/total) %				
Administração Geral	25.000,00	25.000,00 0,04	0,00	25.000,00 0,04	0,00	3.497,73	18.222,40 0,04	6.777,60
DESPORTO E LAZER	10.000,00	10.000,00 0,02	0,00	10.000,00 0,02	0,00	319,44	4.989,84 0,01	5.010,16
Administração Geral	10.000,00	10.000,00 0,02	0,00	10.000,00 0,02	0,00	319,44	4.989,84 0,01	5.010,16
TOTAL (III) = (I + II)	61.480.000,00	61.480.000,00 100,00	2.972.095,09	56.799.309,58 100,00	4.680.690,42	8.232.594,51	46.603.452,38 75,80	14.876.547,62

FONTE: SISTEMA: Aspec Informática - UNIDADE RESPONSÁVEL: Prefeitura Municipal de Redenção - DATA DA EMISSÃO: 30/11/2016 - HORA DA EMISSÃO: 16:28:44


 CESARIANO RODRIGUES FERNANDES
 Prefeito Municipal em Exercício


 COMASP CONTABILIDADE, ARSERRORIA E PROCTADOPR

ESPECIFICAÇÃO	EVOLUÇÃO DA RECEITA REALIZADA NOS ÚLTIMOS 12 MESES											
	Nov/2015	Dez/2015	Jan/2016	Fev/2016	Mar/2016	Abr/2016	Mai/2016					
RECEITAS CORRENTES (I)	4.257.944,02	5.607.075,93	5.303.284,10	4.844.245,62	4.319.282,33	4.335.101,05	4.994.728,55					
Receita tributária	198.443,37	237.678,89	163.283,97	141.558,63	147.466,31	174.966,05	207.586,99					
IPTU	16.884,01	22.079,99	0,00	0,00	50,00	0,00	39,82					
ISS	87.801,21	113.814,44	120.334,01	93.819,92	92.627,08	43.976,59	155.590,46					
ITBI	965,73	1.241,48	0,00	0,00	0,00	2.202,40	1.343,63					
IRRF	90.622,98	90.590,91	31.922,24	39.021,73	44.245,03	58.778,75	46.310,96					
Outras receitas tributárias	2.169,44	9.952,07	11.027,72	8.716,98	10.544,20	20.008,31	4.302,12					
Receita de contribuições	67.493,32	534.660,00	73.011,43	63.794,82	68.426,51	324.376,43	66.519,95					
Receita patrimonial	18.756,16	21.549,41	16.768,06	18.676,85	19.045,92	16.872,79	17.689,66					
Transferências correntes	3.958.422,74	4.746.398,72	5.042.747,66	4.600.612,65	4.069.765,89	3.858.811,50	4.683.235,24					
Cota-parte do FPM	1.365.496,47	2.308.915,30	1.490.462,58	1.865.843,66	1.133.348,16	1.347.307,56	1.791.593,84					
Cota-parte do ICMS	283.929,63	300.781,82	276.134,21	170.578,46	361.210,23	261.635,82	276.650,99					
Cota-parte do IPVA	6.974,54	10.399,32	81.162,95	120.211,25	120.312,63	66.456,85	66.687,64					
Cota-parte do ITR	277,08	114,05	25,89	6,26	119,94	12,62	151,28					
Transferências da LC 87/96	918,20	918,20	900,80	900,80	900,80	900,80	900,80					
Transferências da LC 61/89	1.346,41	1.329,51	1.078,67	833,04	813,31	834,54	947,68					
Transferências do Fundeb	1.254.377,56	1.350.732,00	1.989.017,54	1.347.202,33	1.434.728,69	1.292.853,63	1.627.294,13					
Outras transferências correntes	1.045.102,85	773.208,52	1.203.965,02	1.095.036,85	1.018.332,13	888.809,68	919.008,88					
Outras receitas correntes	14.828,43	66.788,91	7.472,98	19.602,67	14.577,70	10.074,28	19.696,71					
DEDUÇÕES (II)	331.788,39	847.801,80	369.952,95	431.674,62	323.340,93	591.072,80	427.386,38					
Contrib. plano de prev. do servidor	0,00	471.070,28	0,00	0,00	0,00	255.643,22	0,00					
Ded. de receita para formação do Fundeb	331.788,39	376.731,52	369.952,95	431.674,62	323.340,93	335.429,58	427.386,38					
RECEITA CORRENTE LÍQUIDA (III)=(I-II)	3.926.155,63	4.759.274,13	4.933.331,15	4.412.571,00	3.995.941,40	3.744.028,25	4.567.342,17					

Fi

Handwritten signature

ESPECIFICAÇÃO	EVOLUÇÃO DA RECEITA REALIZADA NOS ÚLTIMOS 12 MESES						TOTAL (ÚLTIMOS 12 MESES)	PREVISÃO ATUALIZADA EXERCÍCIO
	Jun/2016	Jul/2016	Ago/2016	Set/2016	Out/2016			
RECEITAS CORRENTES (I)	5.082.458,42	4.588.146,31	4.481.922,04	3.970.156,30	4.483.964,65	56.268.309,32	60.731.400,00	
Receita tributária	164.897,06	149.798,36	192.616,28	199.578,92	121.521,39	2.049.396,22	1.910.000,00	
IPTU	39,82	1.952,32	0,00	10,64	5.163,17	46.219,77	35.000,00	
ISS	105.350,49	110.093,76	127.712,74	148.608,43	76.563,51	1.276.292,64	1.100.000,00	
ITBI	0,00	655,84	545,20	0,00	0,00	6.954,28	25.000,00	
IRRF	52.534,49	34.394,67	48.474,11	48.877,95	38.138,29	623.912,11	620.000,00	
Outras receitas tributárias	6.972,26	2.701,77	15.884,23	2.081,90	1.656,42	96.017,42	130.000,00	
Receita de contribuições	379.498,84	67.984,57	266.820,74	64.310,45	281.853,91	2.258.750,97	2.830.000,00	
Receita patrimonial	18.010,24	18.744,08	15.601,87	14.495,19	11.846,39	208.056,62	235.000,00	
Transferências correntes	4.504.491,56	4.337.790,38	4.001.667,20	3.613.137,05	4.059.627,81	51.476.708,40	55.496.400,00	
Cota-parte do FPM	1.480.146,75	1.641.286,23	1.330.822,21	1.082.224,33	1.313.706,71	18.151.153,80	19.500.000,00	
Cota-parte do ICMS	272.971,00	273.946,26	287.892,54	290.908,76	287.437,29	3.344.077,01	3.500.000,00	
Cota-parte do IPVA	35.577,30	13.673,21	12.411,41	8.946,00	5.610,32	548.423,42	530.000,00	
Cota-parte do ITR	133,21	0,00	24,55	162,32	1.222,47	2.249,67	5.000,00	
Transferências da LC 87/96	900,80	900,80	900,80	900,80	900,80	10.844,40	12.000,00	
Transferências da LC 61/89	563,89	766,20	774,24	847,83	896,11	11.031,43	18.000,00	
Transferências do Fundeb	1.636.597,82	1.179.579,93	1.289.467,57	1.205.689,65	1.276.509,97	16.884.050,82	18.200.000,00	
Outras transferências correntes	1.077.600,79	1.227.637,75	1.079.373,88	1.023.457,36	1.173.344,14	12.524.877,85	13.731.400,00	
Outras receitas correntes	15.560,72	13.828,92	5.215,95	78.634,69	9.115,15	275.397,11	260.000,00	
DEDUÇÕES (II)	671.299,90	272.482,00	581.760,62	276.797,94	539.467,61	5.664.825,94	6.913.000,00	
Contrib. plano de prev. do servidor	313.241,40	0,00	255.195,53	0,00	217.512,96	1.512.663,39	2.200.000,00	
Ded. de receita para formação do Fundeb	358.058,50	272.482,00	326.565,09	276.797,94	321.954,65	4.152.162,55	4.713.000,00	
RECEITA CORRENTE LÍQUIDA (III)=(I-II)	4.411.158,52	4.315.664,31	3.900.161,42	3.693.358,36	3.944.497,04	50.603.483,38	53.818.400,00	

FONTE: SISTEMA: Aspec Informática - UNIDADE RESPONSÁVEL: Prefeitura Municipal de Redenção - DATA DA EMISSÃO: 30/11/2016 - HORA DA EMISSÃO: 16:29:03

Ar

Ar

Ceará
Governo Municipal de Redenção
Consolidado
RREO - ANEXO 3 (LRF, Art.53, inciso I)


RELATÓRIO RESUMIDO DA EXECUÇÃO ORÇAMENTÁRIA
DEMONSTRATIVO DA RECEITA CORRENTE LÍQUIDA
ORÇAMENTO FISCAL E DA SEGURIDADE SOCIAL
5º bimestre de 2016 (até outubro)

CONASP
Pag.: 0003

R\$ 1,00



CESARIANO RODRIGUES FERNANDES
Prefeito Municipal em Exercício



CONASP CONTABILIDADE ASSESSORIA E PROC.
Contador

5º bimestre de 2016 (Setembro a Outubro)

RREO - ANEXO 4 (LRF, Art 53, inciso II)

R\$ 1,00

RECEITAS PREVIDENCIÁRIAS	PREVISÃO INICIAL	PREVISÃO ATUALIZADA	RECEITAS REALIZADAS	
			ATÉ O BIMESTRE	ATÉ O BIMESTRE ANTERIOR
RECEITAS PREVIDENCIÁRIAS (Exceto intra-orç.) (I)	2.215.000,00	2.215.000,00	1.042.499,35	1.868.411,70
RECEITAS CORRENTES	2.215.000,00	2.215.000,00	1.042.499,35	1.868.411,70
Receita de contribuições de segurados	2.200.000,00	2.200.000,00	1.041.593,11	1.860.316,31
Pessoal civil	2.200.000,00	2.200.000,00	1.041.593,11	1.860.316,31
Ativo	2.200.000,00	2.200.000,00	1.041.593,11	1.860.316,31
Receita patrimonial	15.000,00	15.000,00	906,24	8.095,39
Receita de valores mobiliários	15.000,00	15.000,00	906,24	8.095,39
RECEITAS DE CAPITAL	0,00	0,00	0,00	0,00
RECEITAS PREVIDENCIÁRIAS (Intra-orç.) (II)	3.011.600,00	3.011.600,00	2.526.877,00	2.448.837,97
TOTAL REC. PREVID. RPPS (III) = (I + II)	5.226.600,00	5.226.600,00	3.569.376,35	4.317.249,67

DESPESAS PREVIDENCIÁRIAS	DOTAÇÃO INICIAL	DOTAÇÃO ATUALIZADA	DESPESAS EMPENHADAS		DESPESAS LIQUIDADAS		INSCRITAS EM RESTOS A PAGAR NÃO PROCESSADAS	
			ATÉ O BIMESTRE	ATÉ O BIMESTRE ANTERIOR	ATÉ O BIMESTRE	ATÉ O BIMESTRE ANTERIOR	EM EXERCÍCIO ATUAL	EM EXERCÍCIO ANTERIOR
DESP. PREV. - RPPS (Exceto intra-orç.) (IV)	5.224.600,00	6.411.600,00	6.315.566,55	5.115.128,07	4.930.147,39	1.517.915,88	184.980,68	
ADMINISTRAÇÃO	914.600,00	1.466.215,86	1.375.766,55	1.144.828,07	1.228.097,15	1.100.036,04	147.669,40	44.792,03
Despesas correntes	909.600,00	1.461.215,86	1.374.013,05	1.140.837,47	1.226.343,65	1.096.045,44	147.669,40	44.792,03
Despesas de capital	5.000,00	5.000,00	1.753,50	3.990,60	1.753,50	3.990,60	0,00	0,00
PREVIDÊNCIA	4.310.000,00	4.945.384,14	4.939.800,00	3.970.300,00	3.569.553,52	3.830.111,35	1.370.246,48	140.188,65
Pessoal civil	4.310.000,00	4.945.384,14	4.939.800,00	3.970.300,00	3.569.553,52	3.830.111,35	1.370.246,48	140.188,65
Aposentadorias	3.600.000,00	4.010.584,14	4.010.000,00	3.195.500,00	2.897.193,41	3.174.055,92	1.112.806,59	21.444,08
Pensões	450.000,00	650.000,00	650.000,00	500.000,00	459.137,37	441.463,71	190.862,63	58.536,29

Handwritten signature

5º bimestre de 2016 (Setembro a outubro)

Outros benefícios previdenciários	260.000,00	284.800,00	279.800,00	274.800,00	213.222,74	214.591,72	66.577,26	60.208,28
DESP. PREV. - RPPS (Intra-orç.) (V)	2.000,00	2.000,00	0,00	0,00	0,00	0,00	0,00	0,00
TOTAL DESP. PREVID. RPPS (VI) = (IV + V) (Exceto intra-)	5.276.600,00	6.413.600,00	6.315.566,55	5.115.128,07	4.797.650,67	4.930.147,39	1.517.915,88	184.980,68
RESULTADO PREVIDENCIÁRIO (VII)=(III-VI)	0,00	-1.187.000,00	-	-	-1.228.274,32	-612.897,72	-	-

APORTE DE RECURSOS PARA O RPPS								
RESERVA ORÇAMENTÁRIA DO RPPS			360.600,00					
BENS E DIREITOS DO RPPS								
				PERÍODO DE REFERÊNCIA				
				EXERCÍCIO ATUAL	EXERCÍCIO ANTERIOR			
CAIXA		520.840,01		7.134,68				
BANCO CONTA MOVIMENTO		1.432,12		1.432,12				
INVESTIMENTOS		0,00		0,00				
OUTROS BENS E DIREITOS		0,00		0,00				

RREO - ANEXO 4 (LRF, Art. 53, inciso II)

R\$ 1,00

RECEITAS PREVIDENCIÁRIAS	PREVISÃO INICIAL	PREVISÃO ATUALIZADA	RECEITAS REALIZADAS	
			ATÉ O BIMESTRE ANTERIOR	ATÉ O BIMESTRE ANTERIOR
RECEITAS CORRENTES (VIII)	3.011.600,00	3.011.600,00	2.526.877,00	2.448.837,97
Receita de contribuições	2.700.000,00	2.700.000,00	2.526.877,00	2.175.404,94
Patronal	2.700.000,00	2.700.000,00	2.526.877,00	2.175.404,94
Pessoal civil	2.700.000,00	2.700.000,00	2.526.877,00	2.175.404,94
Ativo	2.700.000,00	2.700.000,00	2.526.877,00	2.175.404,94
Em regime de débitos e parcelamentos	311.600,00	311.600,00	0,00	273.433,03

5º bimestre de 2016 (setembro a outubro)

RECEITAS DE CAPITAL (IX)	0,00	0,00	0,00	0,00
TOTAL REC. PREVID. RPPS (X) = (VIII + IX)	3.011.600,00	3.011.600,00	2.526.877,00	2.448.837,97

	DOTAÇÃO		DESPESAS EMPENHADAS		DESPESAS LIQUIDADAS		INSCRITAS EM RESTOS A PAGAR NÃO PROCESSADAS	
	INICIAL	ATUALIZADA	ATÉ O BIMESTRE ANTERIOR	ATÉ O BIMESTRE ATUAL	ATÉ O BIMESTRE ANTERIOR	ATÉ O BIMESTRE ATUAL	EM EXERCÍCIO ANTERIOR	EM EXERCÍCIO ATUAL
			BIMESTRE	BIMESTRE	BIMESTRE	BIMESTRE		
DESPESAS PREVIDENCIÁRIAS								
ADMINISTRAÇÃO (XI)	2.000,00	2.000,00	0,00	0,00	0,00	0,00	0,00	0,00
Despesas correntes	2.000,00	2.000,00	0,00	0,00	0,00	0,00	0,00	0,00
TOTAL DESP. PREVID. RPPS (XII) = (XI)	2.000,00	2.000,00	0,00	0,00	0,00	0,00	0,00	0,00

FONTE: SISTEMA: Aspec Informática - UNID RESPONSÁVEL: Prefeitura Municipal de Redenção - DATA DA EMISSÃO: 30/11/2016 - HORA: 16:30:02

Cesariano Rodrigues Fernandes

CESARIANO RODRIGUES FERNANDES
 Prefeito Municipal em Exercício

[Assinatura]

CONASP CONTABILIDADE, FISCALIA E PRO.
 Contador


	R\$ 1.00			
	S A L D O S			
	EM 31/DEZ/2015 (a)	EM JUL/16 a AGO/16 (b)	EM SET/16 a OUT/16 (c)	
DÍVIDA FISCAL LÍQUIDA				
DÍVIDA CONSOLIDADA (I)	26.685.905,01	26.614.819,91	26.434.944,18	
DEDUÇÕES (II)	0,00	0,00	0,00	
Disponibilidade de caixa bruta	2.202.823,90	2.365.463,66	2.787.169,28	
Demais haveres financeiros	721.672,85	660.135,47	701.247,83	
(-) Restos a pagar processados (exceto precatórios)	5.110.484,26	5.400.551,43	6.411.985,14	
DÍVIDA CONSOLIDADA LÍQUIDA (III) = (I - II)	26.685.905,01	26.614.819,91	26.434.944,18	
RECEITAS DE PRIVATIVAÇÕES (IV)	0,00	0,00	0,00	
PASSIVOS RECONHECIDOS (V)	4.924.772,81	4.853.687,71	4.673.811,98	
DÍVIDA FISCAL LÍQUIDA (VI) = (III + IV - V)	21.761.132,20	21.761.132,20	21.761.132,20	
RESULTADO NOMINAL				
				PERÍODO DE REFERÊNCIA
		NO BIMESTRE (c-b)	JATÉ BIMESTRE (c-a)	
VALOR		0,00	0,00	
DISCRIMINAÇÃO DA META FISCAL				VALOR CORRENTE
META DO RESULTADO NOMINAL FIXADA NO ANEXO DE METAS FISCAIS DA LDO PARA O EXERCÍCIO DE REFERÊNCIA			146.287.614,82	

REGIME PREVIDENCIÁRIO


	S A L D O S		
	EM	EM	EM
	31/DEZ/2015 (a)	JUL/16 a AGO/16 (b)	SET/16 a OUT/16 (c)
DÍVIDA FISCAL LÍQUIDA PREVIDENCIÁRIA			
DÍVIDA CONSOLIDADA PREVIDENCIÁRIA (VII)			
Passivo atuarial	0,00	0,00	0,00
Demais dívidas	0,00	0,00	0,00
DEDUÇÕES (VIII)			
Disponibilidade de caixa bruta	184.168,59	8.566,80	522.272,13
Investimentos	0,00	0,00	0,00
Demais haveres financeiros	50.375,18	164.515,94	173.639,98
(-) Restos a pagar processados	484.007,45	972.737,63	997.061,53
DÍVIDA CONSOLIDADA LÍQUIDA PREVIDENCIÁRIA (IX) = (VII - VIII)	0,00	0,00	0,00
PASSIVOS RECONHECIDOS (X)	0,00	0,00	0,00
DÍVIDA FISCAL LÍQUIDA PREVIDENCIÁRIA (XI) = (IX - X)	0,00	0,00	0,00

FONTE: SISTEMA: Aspec Informática - UNIDADE RESPONSÁVEL: Prefeitura Municipal de Redenção - DATA DA EMISSÃO: 30/11/2016 - HORA DA EMISSÃO: 16:34:56

Nota - 0 valor do item 'II' somente será preenchido se for positivo.



CESARIANO RODRIGUES FERNANDES
Prefeito Municipal em Exercício



CONASP CONTABILIDADE ASSESSORIA E, PROC
CONTADOR

RREO - ANEXO 6 (LRF, ART 53, inciso III)

R\$ 1,00

RECEITAS PRIMÁRIAS	PREVISÃO ATUALIZADA	RECEITAS REALIZADAS	
		ATÉ O BIMESTRE	ATÉ O BIMESTRE ANO ANTERIOR
RECEITAS PRIMÁRIAS CORRENTES (I)			
Receita tributária	58.795.000,00	45.318.772,68	45.016.405,69
IPTU	1.910.000,00	1.613.273,96	1.460.672,28
ISS	35.000,00	7.255,71	2.634,31
ITBI	1.100.000,00	1.074.676,99	913.063,73
IRRF	25.000,00	4.747,07	23.048,16
Outras receitas tributárias	620.000,00	442.698,22	451.268,80
Receita de contribuições	130.000,00	83.895,91	70.657,28
Receita previdenciárias	5.841.600,00	4.183.474,65	4.856.999,94
Outras receitas de contribuição	5.211.600,00	3.568.470,11	4.309.154,28
Receita patrimonial líquida	630.000,00	615.004,54	547.845,66
Receita patrimonial	0,00	0,00	0,00
(-) Aplicações financeiras	235.000,00	167.751,05	201.473,79
Transferências correntes	235.000,00	167.751,05	201.473,79
Cota-parte do FPM	50.783.400,00	39.328.244,30	38.442.105,07
Cota-parte do ICMS	15.600.000,00	11.695.026,36	11.329.805,07
Cota-parte do IPVA	2.800.000,00	2.207.492,59	2.144.079,69
Convênios	424.000,00	424.839,80	383.370,31
Outras transferências correntes	790.000,00	569.947,00	952.223,23
Demais receitas correntes	31.169.400,00	24.430.938,55	23.632.626,77
Divida ativa	260.000,00	193.779,77	256.628,40
Diversas receitas correntes	60.000,00	19.352,57	39.476,71
Operações de crédito (III)	200.000,00	174.427,20	217.151,69
Amortização de empréstimos (IV)	2.450.000,00	194.688,08	1.207.224,83
Alienação de bens (V)	0,00	0,00	0,00
Transferências de capital	2.450.000,00	194.688,08	1.207.224,83
Convênios	1.950.000,00	194.688,08	1.207.224,83
Outras transferências de capital	500.000,00	0,00	0,00