



PREFEITURA MUNICIPAL DE
REDENÇÃO
GABINETE DO PREFEITO



RELATÓRIO DE GESTÃO FISCAL – RGF

1º QUADRIMESTRE

MESES DE JANEIRO A ABRIL

EXERCÍCIO DE 2018



PREFEITURA MUNICIPAL DE
REDENÇÃO
GABINETE DO PREFEITO



DECLARAÇÃO

Em cumprimento ao art. 7º da Instrução Normativa do TCM nº 03/2000, **DECLARO**, para fins de prova junto a esse Órgão de Controle Externo, que a Prefeitura Municipal de REDENÇÃO, publicou o **R.G.F.** – Relatório Gestão Fiscal (art. 55 da Lei Complementar nº 101/2000) referente ao **1º QUADRIMESTRE de 2018, dos meses de Janeiro a Abril de 2018**, conforme EDITAL DE PUBLICAÇÃO anexo.

Redenção – CE, 30 de maio de 2018.

DAVID SANTA CRUZ BENEVIDES
Prefeito Municipal



PREFEITURA MUNICIPAL DE
REDENÇÃO
GABINETE DO PREFEITO



EDITAL DE PUBLICAÇÃO

O Prefeito Municipal de REDENÇÃO, no uso das atribuições que lhe são conferidas pela Lei Orgânica Municipal e regimento interno desta Câmara, e de conformidade com a determinação contida na Lei Complementar nº 101, de 4 de Abril de 2000 (Lei de Responsabilidade Fiscal), AUTORIZA a publicação mediante afixação no flanelógrafo da Prefeitura e da Câmara Municipal, na mídia eletrônica, especialmente no site com o seguinte endereço na INTERNET: www.redenção.ce.gov.br e em demais locais de amplo acesso público, para divulgação nesta data dos seguintes relatórios e demonstrativos: R.G.F. – Relatório de Gestão Fiscal (arts. 55 da Lei Complementar nº 101/2000) referente ao 1º Quadrimestre de 2018, meses de Janeiro a Abril de 2018.

Redenção – CE, 30 de maio de 2018.

DAVID SANTA CRUZ BENEVIDES
Prefeito Municipal



PREFEITURA MUNICIPAL DE
REDENÇÃO
GABINETE DO PREFEITO



ANEXO IV – DECLARAÇÃO DE ATENDIMENTO AOS LIMITES DEFINIDOS NA LRF

DECLARAÇÃO

Declaramos, sob as penas da Lei, que o Relatório de Gestão Fiscal – R.G.F. da Prefeitura Municipal de REDENÇÃO – Ce., relativo ao 1º (Primeiro) Quadrimestre do ano de 2018, meses de Janeiro a Abril de 2018., demonstra o atendimento aos limites definidos na Lei de Responsabilidade Fiscal –L.R.F. no tocante a despesas com Pessoal, restos a pagar e disponibilidade de caixa em 30/04/2018, inclusive com a indicação de medidas corretivas adotadas ou adotar, se ultrapassado qualquer dos limites.

Declaramos que solicitamos ao Tribunal de Contas do Estado – T.C.E. de jurisdição deste estado à comprovação do atendimento acima declarado e que, até a presente data, a referida Corte de Contas não nos forneceu o documento de comprovação.

Declaramos, ainda, que o referido Relatório foi publicado mediante afixação no flanelógrafo da Prefeitura e da Câmara Municipal, na mídia eletrônica, especialmente na INTERNET: www.redenção.ce.gov.br, a partir do dia 30 de maio de 2018, contendo os elementos dispostos no art. 55 da Lei Complementar nº 101/00.

Redenção – CE, 30 de maio de 2018.

DAVID SANTA CRUZ BENEVIDES
Prefeito Municipal

GOVERNO MUNICIPAL DE REDENÇÃO - Poder EXECUTIVO
 Relatório de Gestão Fiscal
 Demonstrativo da Despesa com Pessoal
 Orçamento Fiscal e da Seguridade Social
 Período: Janeiro a Abril de 2018/Quadrimestre: Janeiro a Abril

RGE - Anexo 1 (LRF, Art. 55, inciso I, alínea "a")

R\$ 1.00

Despesas com Pessoal	Despesas Executadas (Últimos 12 Meses)													Inscritas em Restos a Pagar não-Processados (b)
	Liquidadas													
	Maio / 2017	Junho / 2017	Julho / 2017	Agosto / 2017	Setembro / 2017	Outubro / 2017	Novembro / 2017	Dezembro / 2017	Janeiro / 2018	Fevereiro / 2018	Março / 2018	Abril / 2018	TOTAL (ÚLTIMOS 12 MESES) (a)	
Despesa Bruta com Pessoal (I)	3.416.656,99	3.320.320,12	4.212.136,20	3.185.154,11	3.117.905,70	3.152.347,74	2.994.691,48	4.433.979,10	3.204.920,77	3.409.796,62	3.396.505,82	2.860.375,45	40.704.790,10	0,00
Pessoal Ativo	2.847.195,32	2.757.056,31	3.376.604,28	2.619.791,48	2.547.353,62	2.581.645,76	2.423.791,33	3.618.372,04	2.647.540,60	2.871.908,18	2.813.112,28	2.262.985,96	33.367.357,16	0,00
Vencimento, Vantagens e Outras Despesas Variáveis	2.150.283,88	2.324.678,65	2.883.782,02	2.226.450,81	2.200.434,77	2.155.252,36	2.164.121,78	3.015.553,00	2.076.317,54	2.271.140,00	2.206.281,87	2.253.763,89	27.928.060,57	0,00
Obrigações Patronais	696.911,44	432.377,66	492.822,26	393.340,67	346.918,85	426.393,40	259.669,55	602.819,04	571.223,06	600.768,18	606.830,41	9.222,07	5.439.296,59	0,00
Benefícios Previdenciários	0,00	0,00	0,00	0,00	0,00	0,00	0,00	0,00	0,00	0,00	0,00	0,00	0,00	0,00
Pessoal Inativo e Pensionistas	569.461,67	563.263,81	835.531,92	565.362,63	570.552,08	570.701,98	570.900,15	815.607,06	557.380,17	537.888,44	583.393,54	597.389,49	7.337.432,94	0,00
Aposentadoria, Reserva e Reformas	514.518,78	499.475,16	747.507,37	509.896,96	518.969,83	519.119,73	520.348,60	742.375,82	503.586,27	491.726,54	525.074,81	541.932,76	6.634.532,63	0,00
Pensões	54.942,89	63.788,65	88.024,55	55.465,67	51.582,25	51.582,25	50.551,55	73.231,24	53.793,90	46.161,90	58.318,73	55.456,73	702.900,31	0,00
Outros Benefícios Previdenciários	0,00	0,00	0,00	0,00	0,00	0,00	0,00	0,00	0,00	0,00	0,00	0,00	0,00	0,00
Outras Despesas de Pessoal decorrentes de Contratos de Terceirização (§1º do art. 18 da LRF)	0,00	0,00	0,00	0,00	0,00	0,00	0,00	0,00	0,00	0,00	0,00	0,00	0,00	0,00
Despesas Não Computadas (§1º do art. 19 da LRF) (II)	752.546,83	560.416,21	1.029.864,83	694.523,72	677.326,89	612.281,79	612.479,96	928.629,14	605.789,35	620.363,29	614.818,67	634.081,33	8.363.122,01	0,00
Indenizações por Demissão e Incentivos à Demissão Voluntária	0,00	0,00	0,00	0,00	0,00	0,00	0,00	0,00	0,00	0,00	0,00	0,00	0,00	0,00
Decorrente de Decisão Judicial de Período Anterior ao da Apuração	176.085,16	17.152,40	83.159,62	2.348,67	83.159,62	41.579,81	41.579,81	113.022,08	48.409,18	61.831,54	52.068,44	36.691,84	757.088,17	0,00
Despesa de Exercícios Anteriores de Período Anterior ao da Apuração	7.000,00	0,00	111.173,29	126.812,42	23.615,19	0,00	0,00	0,00	0,00	20.643,31	-20.643,31	0,00	266.600,90	0,00
Inativos e Pensionistas com Recursos Vinculados	569.461,67	563.263,81	835.531,92	565.362,63	570.552,08	570.701,98	570.900,15	815.607,06	557.380,17	537.888,44	583.393,54	597.389,49	7.337.432,94	0,00
Despesa Líquida com Pessoal (III) = (I - II)	2.664.110,16	2.739.903,91	3.182.271,37	2.490.630,39	2.440.578,81	2.540.065,95	2.382.211,52	3.505.349,96	2.599.131,42	2.789.433,33	2.781.687,15	2.226.294,12	32.341.668,09	0,00

Apuração do Cumprimento do Limite Legal	Valor	% Sobre a RCL Ajustada
Receita Corrente Líquida - RCL (IV)	60.391.513,28	---
(-) Transferências Obrigatórias da União Relativas a Emendas Individuais (V) (§13 art, 166 da CF)	0,00	---
= Receita Corrente Líquida Ajustada (VI)	60.391.513,28	---
Despesa Total com Pessoal - DTP (IV) = (IIIa)	32.341.668,09	53,55
Limite Máximo (VI) (incisos I, II e III do art. 20 da LRF)	32.611.417,17	54,00
Limite Prudencial (VII) = (0,95 x VI) (parágrafo único do art. 22 da LRF)	30.980.846,31	51,30
Limite de Alerta (VIII) = (0,90 x VI) (Inciso II do §1º do art. 59 da LRF)	29.350.275,45	48,60


GOVERNO MUNICIPAL DE REDENÇÃO - Poder EXECUTIVO
Relatório de Gestão Fiscal
Demonstrativo da Despesa com Pessoal
Orçamento Fiscal e da Seguridade Social
Período: Janeiro a Abril de 2018/Quadrimestre: Janeiro a Abril

RGF - Anexo 1 (LRF, Art. 55, inciso I, alínea "a")


R\$ 1,00




DAVID SANTA CRUZ BENEVIDES
Prefeito Municipal



PUBLICONT ASSES. E PLANEJ. CONTÁBIL S/C LDA
Contador - CRC PA 480



JONAS CAMPELO NOGUEIRA
Controlador



PAULO MARCELO RAFAEL DE CASTRO
Tesoureiro

GOVERNO MUNICIPAL DE REDENÇÃO - Poder EXECUTIVO

Relatório de Gestão Fiscal

Demonstrativo da Dívida Consolidada Líquida

Orçamento Fiscal e da Seguridade Social

Período: Janeiro a Abril de 2018/Quadrimestre: Janeiro a Abril

RGE - Anexo 2 (LRF, Art. 55, inciso I, alínea "h")

R\$ 1,00

Dívida Consolidada	Saldo do Exercício Anterior	Saldo do Exercício de 2018		
		Até o 1º Quadrimestre	Até o 2º Quadrimestre	Até o 3º Quadrimestre
DÍVIDA CONSOLIDADA - DC (I)	24.773.402,44	24.549.151,33	0,00	0,00
Dívida Mobiliária				
Dívida Contratual	24.773.402,44	24.549.151,33	0,00	0,00
Empréstimos				
Internos				
Externos				
Reestruturação da Dívida de Estados e Municípios				
Financiamentos	321.248,63	321.248,63	0,00	0,00
Internos	321.248,63	321.248,63	0,00	0,00
Externos				
Parcelamento e Renegociação de Dívidas	24.361.292,33	24.211.294,14	0,00	0,00
De Tributos	549.693,20	506.534,24	0,00	0,00
De Contribuições Previdenciárias	5.342.257,02	5.240.417,79	0,00	0,00
De Demais Contribuições Sociais	18.469.342,11	18.464.342,11	0,00	0,00
De FGTS	0,00	0,00	0,00	0,00
Com Instituição Não Financeira				
Demais Dívidas Contratuais				
Precatórios Posteriores a 05/05/2000 (Inclusive) - Vencidos e				
Outras Dívidas				
DEDUÇÕES (II)	3.604.755,65	7.444.676,87	0,00	0,00
Disponibilidade de Caixa	3.604.755,65	7.444.676,87	0,00	0,00
Disponibilidade de Caixa Bruta	10.478.218,89	12.217.566,11	0,00	0,00
(-) Restos a Pagar Processados	7.169.201,98	4.772.889,24	0,00	0,00
Demais Haveres Financeiros	0,00	0,00	0,00	0,00
DÍVIDA CONSOLIDADA LÍQUIDA - DCL (III) - (I - II)	22.809.659,29	17.104.474,46	0,00	0,00
RECEITA CORRENTE LÍQUIDA - RCL	58.269.681,20	60.391.513,28	0,00	0,00
% DA DC SOBRE A RCL (I / RCL)	44,82	40,65	0,00	0,00
% DA DCL SOBRE A RCL (III / RCL)	39,14	28,32	0,00	0,00
LIMITE DEFINIDO RESOLUÇÃO DO SENADO FEDERAL %				
LIMITE DE ALERTA (inciso III do 1º do art. 59 da LRF) %				
Outros Valores Não Integrantes da DC				
PRECATÓRIOS ANTERIORES A 05/05/2000				
PRECATÓRIOS POSTERIORES A 05/05/2000				
PASSIVO ATUARIAL				
INSUFICIÊNCIA FINANCEIRA				
DEPÓSITOS E CONSIGNAÇÕES SEM CONTRAPARTIDA				
RP NÃO PROCESSADOS				
ANTECIPAÇÕES DE RECEITA ORÇAMENTÁRIA - ARO				
DÍVIDA CONTRATUAL DE PPP				
APROPRIAÇÃO DE DEPÓSITOS JUDICIAIS - LC 151/2015				

GOVERNO MUNICIPAL DE REDENÇÃO - Poder EXECUTIVO

Relatório de Gestão Fiscal


Demonstrativo da Dívida Consolidada Líquida

Orçamento Fiscal e da Seguridade Social

Período: Janeiro a Abril de 2018/Quadrimestre: Janeiro a Abril


RGF - Anexo 2 (LRF, Art. 55, inciso I, alínea "b")

R\$ 1,00




DAVID SANTA CRUZ BENEVIDES

Prefeito Municipal




JONAS CAMPELO NOGUEIRA

Controlador



PUBLICONT ASSES. E PLAN. CONTÁBIL S/C LDA

Contador - CRC PJ 480



PAULO MARCELO RAFAEL DE CASTRO

Tesoureiro

GOVERNO MUNICIPAL DE REDENÇÃO - Poder EXECUTIVO

Relatório de Gestão Fiscal

Demonstrativo das Garantias e Contragarantias de Valores

Orçamento Fiscal e da Seguridade Social


Período: Janeiro a Abril de 2018/Quadrimestre: Janeiro a Abril

RGF - ANEXO III (LRF, art. 55, inciso I, alínea "c" e art. 40 § 1º)


R\$ 1,00

GARANTIAS CONCEDIDAS	SALDO DO EXERCÍCIO ANTERIOR	SALDOS DO EXERCÍCIO DE 2018		
		Até o 1º Quadrimestre	Até o 2º Quadrimestre	Até o 3º Quadrimestre
AOS ESTADOS (I)	0,00	0,00	0,00	
Em Operações de Crédito Externas	0,00	0,00	0,00	
Em Operações de Crédito Internas	0,00	0,00	0,00	
AOS MUNICÍPIOS (II)	0,00	0,00	0,00	
Em Operações de Crédito Externas	0,00	0,00	0,00	
Em Operações de Crédito Internas	0,00	0,00	0,00	
ÀS ENTIDADES CONTROLADAS (III)	0,00	0,00	0,00	
Em Operações de Crédito Externas	0,00	0,00	0,00	
Em Operações de Crédito Internas	0,00	0,00	0,00	
POR MEIO DE FUNDOS (IV)	0,00	0,00	0,00	
TOTAL GARANTIAS CONCEDIDAS (V) = (I + II + III + IV)	0,00	0,00	0,00	
RECEITA CORRENTE LÍQUIDA - RCL (VI)	58.269.681,20	60.391.513,28	0,00	
% do TOTAL DAS GARANTIAS sobre a RCL	0,00	0,00	0,00	
LIMITE DEFINIDO POR RESOLUÇÃO DO SENADO FEDERAL - < %	9.323.148,99	9.662.642,12	0,00	
LIMITE DE ALERTA (inciso III do §1º do art. 59 da LRF) - < % >	8.390.834,09	8.696.377,91	0,00	


CONTRAGARANTIAS RECEBIDAS	SALDO DO EXERCÍCIO ANTERIOR	SALDOS DO EXERCÍCIO DE 2018		
		Até o 1º Quadrimestre	Até o 2º Quadrimestre	Até o 3º Quadrimestre
DOS ESTADOS (VII)	0,00	0,00	0,00	
Em Garantia às operações de Crédito Externas	0,00	0,00	0,00	
Em Garantia às operações de Crédito Internas	0,00	0,00	0,00	
DOS MUNICÍPIOS (VIII)	0,00	0,00	0,00	
Em Garantia às operações de Crédito Externas	0,00	0,00	0,00	
Em Garantia às operações de Crédito Internas	0,00	0,00	0,00	
DAS ENTIDADES CONTROLADAS (IX)	0,00	0,00	0,00	
Em Garantia às operações de Crédito Externas	0,00	0,00	0,00	
Em Garantia às operações de Crédito Internas	0,00	0,00	0,00	
EM GARANTIAS POR MEIO DE FUNDOS (X)	0,00	0,00	0,00	
TOTAL CONTRAGARANTIAS RECEBIDAS (XI) = (VII + VIII + IX + X)	0,00	0,00	0,00	




DAVID SANTA CRUZ BENEVIDES
Prefeito Municipal



PUBLICONT ASSES. E PLAN. CONTÁBIL S/C LDA
Contador - CRC RJ 480



JONAS CAMPELO NOGUEIRA
Controlador

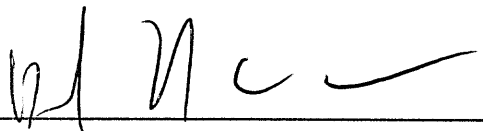


PAULO MARCELO RAFAEL DE CASTRO
Tesoureiro


GOVERNO MUNICIPAL DE REDENÇÃO - Poder EXECUTIVO
Relatório de Gestão Fiscal
Demonstrativo das Garantias e Contragarantias de Valores
Orçamento Fiscal e da Seguridade Social
Período: Janeiro a Abril de 2018/Quadrimestre: Janeiro a Abril

RGF - ANEXO III (LRF, art. 55, inciso I, alínea "c" e art. 40 § 1º)


R\$ 1,00




DAVID SANTA CRUZ BENEVIDES
Prefeito Municipal



PUBLICONT ASSESSORIA E PLANEJAMENTO CONTÁBIL S/C LDA
Contador - CRC RJ 480



JONAS CAMPELO NOGUEIRA
Controlador



PAULO MARCELO RAFAEL DE CASTRO
Tesoureiro

GOVERNO MUNICIPAL DE REDENÇÃO - Poder EXECUTIVO
 Relatório de Gestão Fiscal
DEMONSTRATIVO DAS OPERAÇÕES DE CRÉDITO
 Orçamento Fiscal e da Seguridade Social
 Período: Janeiro a Abril de 2018/Quadrimestre: Janeiro a Abril

RGF - ANEXO 4 (LRF, art. 55, inciso I, alínea "d" e inciso III alínea "c")

R\$ 1,00


<u>OPERAÇÕES DE CRÉDITO</u>	VALOR REALIZADO	
	No Quadrimestre de Referência	Até o Quadrimestre de Referência (a)
Mobiliária		
Interna		
Externa		
Contratual		
Interna		
Empréstimos		
Aquisição Financiada de Bens e Arrendamento Mercantil Financeiro		
Antecipação de Receita pela Venda a Termo de Bens e Serviços		
Assunção, Reconhecimento e Confissão de Dívidas (LRF, art. 29, § 1º)		
Operações de crédito previstas no art. 7º § 3º da RSF nº 43/2001 1 (I)	0,00	0,00
Externa		
Empréstimos		
Aquisição Financiada de Bens e Arrendamento Mercantil Financeiro		
Antecipações de Receitas pela Venda a Termo de Bens e Serviços		
Assunção, Reconhecimento e Confissão de Dívidas (LRF, art. 29, § 1º)		
Operações de crédito previstas no art. 7º § 3º da RSF nº 43/2001 1 (II)	0,00	0,00
TOTAL (III)	0,00	0,00
<u>APURAÇÃO DO CUMPRIMENTO DOS LIMITES</u>	VALOR	% SOBRE A RCL
RECEITA CORRENTE LÍQUIDA – RCL (IV)	60.391.513,28	---
OPERAÇÕES VEDADAS (V)		
TOTAL CONSIDERADO PARA FINS DA APURAÇÃO DO CUMPRIMENTO DO LIMITE (VI)= (IIIa + V - Ia - IIa)		
LIMITE GERAL DEFINIDO POR RESOLUÇÃO DO SENADO FEDERAL PARA AS OPERAÇÕES DE CRÉDITO INTERNAS E EXTERNAS		
LIMITE DE ALERTA (inciso III do §1º do art. 59 da LRF) - <%>		
OPERAÇÕES DE CRÉDITO POR ANTECIPAÇÃO DA RECEITA ORÇAMENTÁRIA		
LIMITE DEFINIDO POR RESOLUÇÃO DO SENADO FEDERAL PARA AS OPERAÇÕES DE CRÉDITO POR ANTECIPAÇÃO DA RECEITA ORÇAMENTÁRIA		

GOVERNO MUNICIPAL DE REDENÇÃO - Poder EXECUTIVO
 Relatório de Gestão Fiscal
DEMONSTRATIVO DAS OPERAÇÕES DE CRÉDITO
 Orçamento Fiscal e da Seguridade Social
 Período: Janeiro a Abril de 2018/Quadrimestre: Janeiro a Abril


RGE - ANEXO 4 (LRF, art. 55, inciso I, alínea "d" e inciso III alínea "c")

R\$ 1,00


<u>OUTRAS OPERAÇÕES QUE INTEGRAM A DÍVIDA CONSOLIDADA</u>	VALOR REALIZADO	
	No Quadrimestre de Referência	Até o Quadrimestre de Referência (a)
Parcelamentos de Dívidas	0,00	0,00
Tributos	0,00	0,00
Contribuições Previdenciárias	0,00	0,00
FGTS	0,00	0,00
Operações de reestruturação e recomposição do principal de dívidas		




 DAVID SANTA CRUZ BENEVIDES
 Prefeito Municipal



 PUBLICONT ASSES. E PLAN. CONTÁBIL S/C LDA
 Contador - CRC/PJ 480



 JONAS CAMPELO NOGUEIRA
 Controlador



 PAULO MARCELO RAFAEL DE CASTRO
 Tesoureiro

GOVERNO MUNICIPAL DE REDENÇÃO - Poder EXECUTIVO

Relatório de Gestão Fiscal

Demonstrativo da Disponibilidade de Caixa e dos Restos a Pagar

Orçamento Fiscal e da Seguridade Social

Período: Janeiro a Abril de 2018/Quadrimestre: Janeiro a Abril

RGE - Anexo 5 (LRF Art. 55, inciso III, alínea "a")





R\$ 1,00

Identificação dos Recursos	Disponibilidade de Caixa Bruta (a)	Obrigações Financeiras				Insuficiência financeira verificada no consórcio público (f)	Disponibilidade de Caixa Líquida (Antes da Inscrição em Restos a Pagar Não Processados) (g)=(a-(b+c+d+e)-f)	Restos a Pagar Empenhados e Não Liquidados do Exercício	Empenhos Não Liquidados Cancelados (Não Inscritos por Insuficiência Financeira)
		Restos a Pagar Liquidados e Não Pagos		Restos a Pagar Empenhados e Não Liquidados de Exercícios Anteriores (d)	Demais Obrigações Financeiras (e)				
		De Exercícios Anteriores (b)	Do Exercícios (c)						
Total dos Recursos Vinculados (I)	3.944.377,93	45.432,67	2.069.353,17	2.930,00	0,00	0,00	1.826.662,09	5.027.148,62	0,00
Receitas de Impostos e de Transf de Impostos - Educação 2	1.198,38	2.220,02	55.986,65	2.930,00	0,00	0,00	-59.938,29	208.700,76	0,00
Receitas de Impostos e de Transferência de Impostos - Saúde	0,00	216,00	58.126,80	0,00	0,00	0,00	-58.342,80	581.240,73	0,00
Outros Recursos Vinculados à Educação	47.940,86	0,00	0,00	0,00	0,00	0,00	47.940,86	0,00	0,00
Transferência de Recursos do Sistema Único de Saúde - SUS	1.485.651,21	42.996,65	764.408,72	0,00	0,00	0,00	678.245,84	1.947.378,39	0,00
Transf. de Rec. do Fundo Nac. do Desenv. da Educação - FNDCE	904.786,22	0,00	0,00	0,00	0,00	0,00	904.786,22	39.389,27	0,00
Contrib para o Custeio dos Serv. de Iluminação Púb. - COSIP	0,00	0,00	0,00	0,00	0,00	0,00	0,00	87.193,50	0,00
Transferências do FUNDEB - 60 % (Gastos com Pessoal)	12.177,98	0,00	794.458,52	0,00	0,00	0,00	-782.280,54	982.950,27	0,00
Transferências do FUNDEB - 40% (Outras Despesas)	830,37	0,00	338.437,91	0,00	0,00	0,00	-337.607,54	1.000.608,56	0,00
Transferências de Convênios - Estado/Educação	331.106,48	0,00	0,00	0,00	0,00	0,00	331.106,48	0,00	0,00
Transferências de Convênios - Estado/Saúde	726.769,28	0,00	0,00	0,00	0,00	0,00	726.769,28	0,00	0,00
Transferências de Convênios - Estado/Assistência Social	3.597,62	0,00	0,00	0,00	0,00	0,00	3.597,62	0,00	0,00
Transferências de Convênios - Estado/Outros	38.483,90	0,00	0,00	0,00	0,00	0,00	38.483,90	0,00	0,00
Transf. de Rec. do Fundo Nacional de Assist. Social - FNAS	375.383,14	0,00	50.467,91	0,00	0,00	0,00	324.915,23	162.202,07	0,00
Recursos Destinados aos Direitos da Criança e do Adolescente	0,00	0,00	7.466,66	0,00	0,00	0,00	-7.466,66	17.485,07	0,00
Transferência de Recursos Fundo Estadual Assist. Social FE	16.452,49	0,00	0,00	0,00	0,00	0,00	16.452,49	0,00	0,00
Total dos Recursos Não Vinculados (II)	8.273.188,18	1.549.018,46	517.272,13	233.940,77	0,00	0,00	5.972.956,82	2.074.496,56	0,00
Recursos Ordinários	8.273.188,18	1.549.018,46	517.272,13	233.940,77	0,00	0,00	5.972.956,82	2.074.496,56	0,00
Total (III) = (I + II)	12.217.566,11	1.594.451,13	2.586.625,30	236.870,77	0,00	0,00	7.799.618,91	7.101.645,18	0,00

GOVERNO MUNICIPAL DE REDENÇÃO - Poder EXECUTIVO
 Relatório de Gestão Fiscal
 Demonstrativo da Disponibilidade de Caixa e dos Restos a Pagar
 Orçamento Fiscal e da Seguridade Social
 Período: Janeiro a Abril de 2018/Quadrimestre: Janeiro a Abril

RGF - Anexo 5 (LRF, Art. 55, inciso III, alínea "a")

R\$ 1,00

Identificação dos Recursos	Disponibilidade de Caixa Bruta (a)	Obrigações Financeiras				Insuficiência financeira verificada no consórcio público (f)	Disponibilidade de Caixa Líquida (Antes da Inscrição em Restos a Pagar Não Processados) (g)=(a-(b+c+d+e)-f)	Restos a Pagar Empenhados e Não Liquidados do Exercício	Empenhos Não Liquidados Cancelados (Não Inscritos por Insuficiência Financeira)
		Restos a Pagar Liquidados e Não Pagos		Restos a Pagar Empenhados e Não Liquidados de Exercícios Anteriores (d)	Demais Obrigações Financeiras (e)				
		De Exercícios Anteriores (b)	Do Exercícios (c)						
<div style="display: flex; justify-content: space-between; align-items: center;"> <div style="text-align: center;">  DAVID SANTA CRUZ BENEVIDES Prefeito Municipal </div> <div style="text-align: center;">  PUBLICONT ASSES. E PLANEJ. CONTÁBIL S/C LDA Contador - CRC PJ 480 </div> </div> <div style="display: flex; justify-content: space-between; align-items: center; margin-top: 20px;"> <div style="text-align: center;">  JONAS CAMPEÃO NOGUEIRA Controlador </div> <div style="text-align: center;">  PAULO MARCELO RAFAEL DE CASTRO Tesoureiro </div> </div>									

GOVERNO MUNICIPAL DE REDENÇÃO - Poder EXECUTIVO

Relatório de Gestão Fiscal

DEMONSTRATIVO SIMPLIFICADO DO RELATÓRIO DE GESTÃO FISCAL


Orçamento Fiscal e da Seguridade Social

Período: Janeiro a Abril de 2018/Quadrimestre: Janeiro a Abril

LRF art. 48 - Anexo 6

R\$ 1,00

RECEITA CORRENTE LÍQUIDA		Valor Até o Quadrimestre		
Receita Corrente Líquida		60.391.513,28		
Receita Corrente Líquida Ajustada		60.391.513,28		
DESPESA COM PESSOAL		Valor Realizado no Período		
		VALOR	% SOBRE A RCL AJUSTADA	
Despesa Total com Pessoal - DTP		32.341.668,09	53,55	
Limite Máximo (incisos I, II e III, art. 20 da LRF) - <%>		32.611.417,17	54,00	
Limite Prudencial (parágrafo único, art. 22 da LRF) - <%>		30.980.846,31	51,30	
Limite de Alerta (inciso II do §1º do art. 59 da LRF) - <%>		29.350.275,45	48,60	
DÍVIDA CONSOLIDADA		Comparativo do Saldo da Dívida		
		SALDO DO EXERCÍCIO DE 2018		
		Até o 1º Quadrimestre	Até o 2º Quadrimestre	Até o 3º Quadrimestre
Dívida Consolidada Líquida		17.104.474,46	0,00	0,00
Limite Definido por Resolução do Senado Federal		0,00	0,00	0,00
GARANTIAS DE VALORES		VALOR	%SOBRE A RCL	
Total das Garantias Concedidas		0,00	0,00	
Limite Definido por Resolução do Senado Federal		9.662.642,12	0,00	
OPERAÇÕES DE CRÉDITO		VALOR	%SOBRE A RCL	
Operações de Crédito Internas e Externas		0,00	0,00	
Limite Definido pelo Senado Federal para Operações de Crédito Externas e Internas		0,00	0,00	
Operações de Crédito por Antecipação da Receita		0,00	0,00	
Limite Definido pelo Senado Federal para Operações de Crédito por Antecipação da Receita		0,00	0,00	
RESTOS A PAGAR		Inscrição em Restos a Pagar Não Processados do Exercício	Disponibilidade de Caixa Líquida (Antes da Inscrição em Restos a Pagar Não Processados do Exercício)	
Valor Total		2.586.625,30	7.799.618,91	



DAVID SANTA CRUZ BENEVIDES
Prefeito Municipal

PUBLICONT ASSESORIA PLAN. EJE. CONTÁBIL S/C LDA
Contador - CRC PJ 480

JONAS CAMPELO NOGUEIRA
Controlador

PAULO MARCELO RAFAEL DE CASTRO
Tesoureiro