



Estado do Ceará
Prefeitura Municipal de Redenção

Ofício n.º 999/2013

Redenção, 01 de Outubro de 2013.

MANUEL SOARES BANDEIRA, na qualidade de Prefeito Municipal de Redenção, VEM, através deste, à presença de V. Exa. e, em cumprimento aos dispositivos da Lei de Responsabilidade Fiscal – Lei Complementar Nº 101/2000, REMETER, tempestivamente, o Relatório Resumido da Execução Orçamentária – RREO, relativo ao **4º (quarto) bimestre** do exercício financeiro de 2013, conforme Portaria n.º 637 de 18/10/2012 - da Secretaria do Tesouro Nacional - STN.

Informa, ainda, que referido Relatório foi devidamente publicado no dia **30 de setembro de 2013**, através de afixação no **ÁTRIO** da Sede da Prefeitura Municipal de Redenção e na **INTERNET** – www.redencao.ce.gov.br, e www.conasp.com.br.

Sem mais para o momento, coloca-se à disposição para informações adicionais, e aproveita o ensejo para renovar protestos de estima e consideração.

Cordialmente,


MANUEL SOARES BANDEIRA
PREFEITO MUNICIPAL

Ao Exmo. Sr.
Dr. FRANCISCO DE PAULA ROCHA AGUIAR
Presidente do Tribunal de Contas dos Municípios
Estado do Ceará

TRIBUNAL DE CONTAS DOS MUNICÍPIOS DO ESTADO DO CEARÁ
SEÇÃO DE PROTOCOLO - 07-DIC-2013-16:20-024580-2/2



PREFEITURA MUNICIPAL
Redenção
O poder do povo



Estado do Ceará
Prefeitura Municipal de Redenção

EDITAL DE PUBLICAÇÃO

O PREFEITO MUNICIPAL DE REDENÇÃO, no uso de suas atribuições legais conferidas pelo Art. 28, inciso X, da Constituição do Estado do Ceará, Art. 9º da Lei Municipal nº 229/06, Art. 131 da Lei Orgânica do Município, e art. 52, caput da Lei Complementar nº 101/2000, VEM, através deste, tempestivamente, publicar o RELATÓRIO RESUMIDO DA EXECUÇÃO ORÇAMENTÁRIA - RREO, relativo ao 4º (quarto) bimestre do exercício financeiro de 2013 no Flanelógrafo do Município de Redenção, com fundamento na jurisprudência do Superior Tribunal de Justiça, conforme Decisão proferida no Recurso Especial Nº 105.232 (96/0056484-5/Ceará) e por meio eletrônico através dos portais www.redencao.ce.gov.br e www.conasp.com.br.

Redenção, 30 de Setembro de 2013.


MANUEL SOARES BANDEIRA
Prefeito Municipal

RREO - ANEXO 1 (LRF, Art 52, inciso I, alínea 'a' e 'b' do inciso II e § 1o.)

R\$ 1,00

RECEITAS ORÇAMENTÁRIAS	PREVISÃO INICIAL	PREVISÃO ATUALIZADA (a)	RECEITAS REALIZADAS			SALDO A REALIZAR (a-c)	
			NO BIMESTRE (b)	% b/a	ATÉ O BIMESTRE (c)		% c/a
RECEITAS (exceto intra-orçamentárias) (I)	47.156.474,00	47.156.474,00	6.867.128,11	14,56	28.661.531,06	18.494.942,94	
RECEITAS CORRENTES	44.921.474,00	44.921.474,00	6.867.128,11	15,29	28.119.766,58	16.802.207,42	
RECEITA TRIBUTÁRIA	1.422.200,00	1.422.200,00	265.930,24	18,70	837.674,33	584.525,67	
Impostos	1.347.000,00	1.347.000,00	257.838,05	19,14	792.597,86	554.402,14	
Taxas	75.200,00	75.200,00	8.092,19	10,76	45.076,47	30.123,53	
RECEITA DE CONTRIBUIÇÕES	2.622.607,00	2.622.607,00	386.973,53	14,76	1.252.633,53	1.369.973,47	
Contribuições sociais	2.479.307,00	2.479.307,00	386.973,53	15,61	1.143.778,21	1.335.528,79	
Contribuições de iluminação pública	143.300,00	143.300,00	0,00	0,00	108.855,32	34.444,68	
RECEITA PATRIMONIAL	339.000,00	339.000,00	34.708,24	10,24	109.811,13	229.188,87	
Receitas de valores mobiliários	338.000,00	338.000,00	34.708,24	10,27	109.811,13	228.188,87	
Outras receitas patrimoniais	1.000,00	1.000,00	0,00	0,00	0,00	1.000,00	
RECEITA DE SERVIÇOS	5.000,00	5.000,00	0,00	0,00	0,00	5.000,00	
TRANSFERÊNCIAS CORRENTES	40.458.667,00	40.458.667,00	6.168.519,19	15,25	25.865.842,16	14.592.824,84	
Transferências intergovernamentais	39.558.667,00	39.558.667,00	6.168.519,19	15,59	25.865.842,16	13.692.824,84	
Transferências de convênios	900.000,00	900.000,00	0,00	0,00	0,00	900.000,00	
OUTRAS RECEITAS CORRENTES	74.000,00	74.000,00	10.996,91	14,86	53.305,43	20.694,57	
Multa e juros de mora	7.000,00	7.000,00	0,00	0,00	2.110,09	4.889,91	
Indenizações e restituições	6.000,00	6.000,00	8.194,52	136,58	31.463,78	-25.463,78	
Receita da dívida ativa	46.000,00	46.000,00	2.791,36	6,07	18.897,73	27.102,27	
Receitas correntes diversas	15.000,00	15.000,00	11,03	0,07	833,83	14.166,17	
RECEITAS DE CAPITAL	2.235.000,00	2.235.000,00	0,00	0,00	542.264,48	1.692.735,52	
TRANSFERÊNCIAS DE CAPITAL	2.235.000,00	2.235.000,00	0,00	0,00	542.264,48	1.692.735,52	
Transferências intergovernamentais	35.000,00	35.000,00	0,00	0,00	0,00	35.000,00	
Transferências de convênios	2.200.000,00	2.200.000,00	0,00	0,00	542.264,48	1.657.735,52	
RECEITAS (intra-orçamentárias) (II)	2.979.307,00	2.979.307,00	348.877,34	11,71	818.526,28	2.160.780,72	
RECEITAS CORRENTES	2.979.307,00	2.979.307,00	348.877,34	11,71	818.526,28	2.160.780,72	
RECEITAS DE CAPITAL	0,00	0,00	0,00	0,00	0,00	0,00	
SUBTOTAL DAS RECEITAS (III) = (I + II)	50.135.781,00	50.135.781,00	7.216.005,45	14,39	29.480.057,34	20.655.723,66	

OPERAÇÕES DE CRÉDITO / REFINANCIAMENTO (IV)

O PODER DO POVO

Ceará
Governor Municipal de Redenção
Consolidado

RELATÓRIO RESUMIDO DA EXECUÇÃO ORÇAMENTÁRIA
BALANÇO ORÇAMENTÁRIO
ORÇAMENTOS FISCAL E DA SEGURIDADE SOCIAL
4º bimestre de 2013 (Julho a Agosto)

CONASP
Pag.: 0002

	OPERAÇÕES DE CRÉDITO INTERNAS						
	Para refinanciamento da dívida mobiliária	Para refinanciamento da dívida contratual					
OPERÇÕES DE CRÉDITO EXTERNAS							
Para refinanciamento da dívida mobiliária							
Para refinanciamento da dívida contratual							
SUBTOTAL COM REFINANCIAMENTO (V) = (III + IV)	50.135.781,00	50.135.781,00	7.216.005,45	14,39	29.480.057,34	58,80	20.655.723,66
DÉFICIT (VI)	-	-	-	-	0,00	-	-
TOTAL (VII) = (V+VI)	50.135.781,00	50.135.781,00	7.216.005,45	14,39	29.480.057,34	-	-
SALDOS DE EXERCÍCIOS ANTERIORES							
(utilizados para créditos adicionais)							
Superavit financeiro	-	-	-	-	0,00	-	-
Reabertura de créditos adicionais	-	-	-	-	0,00	-	-


DESPESAS ORÇAMENTÁRIAS	DOTAÇÃO INICIAL (d)	CRÉDITOS ADICIONAIS (e)	DOTAÇÃO ATUALIZADA (f) = (d+e)	DESPESAS EMPENHADAS		DESPESAS LIQUIDADAS		SALDO A LIQUIDAR (f-g)
				NO BIMESTRE	ATÉ O BIMESTRE	NO BIMESTRE	ATÉ O BIMESTRE (g)	
DESPESAS (exceto intra-orçamentárias) (VIII)	47.156.474,00	873.167,00	48.029.641,00	1.985.938,76	42.260.312,56	7.323.778,32	26.508.886,17	21.520.754,83
DESPESAS CORRENTES	40.589.474,00	3.646.279,00	44.235.753,00	1.975.964,02	41.290.117,15	7.077.944,22	25.992.986,86	18.242.766,14
Pessoal e encargos so	23.869.983,00	2.594.509,00	26.464.492,00	1.038.427,28	26.261.916,28	4.878.509,00	18.699.197,15	7.765.294,85
Juros e encargos da d	11.000,00	1.000,00	12.000,00	0,00	6.000,00	0,00	1.444,34	10.555,66
Outras despesas corre	16.708.491,00	1.050.770,00	17.759.261,00	937.536,74	15.022.200,87	2.199.435,22	7.292.345,37	10.466.915,63
DESPESAS DE CAPITAL	4.878.000,00	-2.773.112,00	2.104.888,00	9.974,74	970.195,41	245.874,10	515.899,31	1.588.988,69
Investimentos	4.259.000,00	-2.783.112,00	1.475.888,00	9.974,74	386.195,41	228.338,88	295.261,31	1.180.626,69
Inversões financeiras	18.000,00	0,00	18.000,00	0,00	0,00	0,00	0,00	18.000,00
Amortização de dívida	601.000,00	10.000,00	611.000,00	0,00	584.000,00	17.495,22	220.638,00	390.362,00
Reserva de contingênci	40.000,00	0,00	40.000,00	0,00	0,00	0,00	0,00	40.000,00
Reserva do RPPS	1.649.000,00	0,00	1.649.000,00	0,00	0,00	0,00	0,00	1.649.000,00
DESPESAS (intra-								

RELATÓRIO RESUMIDO DA EXECUÇÃO ORÇAMENTÁRIA
BALANÇO ORÇAMENTÁRIO
ORÇAMENTOS FISCAL E DA SEGURIDADE SOCIAL
4º bimestre de 2013 (Julho a Agosto)

Orçamentárias) (IX)	2.979.307,00	-873.167,00	2.106.140,00	-104.020,28	2.076.656,06	271.885,10	866.097,42	41,12	1.240.042,58
DESPESAS CORRENTES	2.357.307,00	-289.000,00	2.068.307,00	-110.000,00	2.063.700,00	269.891,86	858.124,46	41,49	1.210.182,54
Pessoal e encargos so	2.322.307,00	-255.000,00	2.067.307,00	-110.000,00	2.063.700,00	269.891,86	858.124,46	41,51	1.209.182,54
Juros e encargos da d	30.000,00	-29.000,00	1.000,00	0,00	0,00	0,00	0,00	0,00	1.000,00
Outras despesas corre	5.000,00	-5.000,00	0,00	0,00	0,00	0,00	0,00	0,00	0,00
DESPESAS DE CAPITAL	622.000,00	-584.167,00	37.833,00	5.979,72	12.956,06	1.993,24	7.972,96	21,07	29.860,04
Amortização de dívida	622.000,00	-584.167,00	37.833,00	5.979,72	12.956,06	1.993,24	7.972,96	21,07	29.860,04
SUBTOTAL DAS DESPESAS(X)=(VIII+IX)	50.135.781,00	0,00	50.135.781,00	1.881.918,48	44.336.968,62	7.595.663,42	27.374.983,59	54,60	22.760.797,41
AMORTIZAÇÃO DA DÍVIDA / REFINANCIAMENTO (XI)									
AMORT. DA DÍVIDA INTER									
Dívida mobiliária									
Outras dívidas									
AMORT. DA DÍVIDA EXTER									
Dívida mobiliária									
Outras dívidas									
SUBTOTAL COM REFINANCIA- MENTO (XII)=(X+XI)	50.135.781,00	0,00	50.135.781,00	1.881.918,48	44.336.968,62	7.595.663,42	27.374.983,59	54,60	22.760.797,41
SUPERAVIT (XIII)	-	-	-	-	-	-	2.105.073,75	-	-
TOTAL (XIV)=(XII+XIII)	50.135.781,00	0,00	50.135.781,00	1.881.918,48	44.336.968,62	7.595.663,42	29.480.057,34	-	-

Notas: (*) - No modelo da STN inexistente coluna para reduções de dotação. Por este motivo, as reduções foram deduzidas na própria coluna de 'Créditos adicionais', motivo pelo qual esta coluna poderá conter valores negativos, não sendo portanto nenhum erro ser exibido valores negativos na coluna 'Créditos adicionais'.


RELATÓRIO RESUMIDO DA EXECUÇÃO ORÇAMENTÁRIA
BALANÇO ORÇAMENTÁRIO
ORÇAMENTOS FISCAL E DA SEGURIDADE SOCIAL
4º bimestre de 2013 (Julho a Agosto)




MANUEL SOARES BANDEIRA
Prefeito Municipal



CONASP CONTABILIDADE, ASESORIA E PROC
CONTÁBIL



VALBERTO COSTA PONTES
Secretário de Finanças



GETULIO DE LIMA SILVA
Responsável Pelo Controle Interno

FUNÇÃO / SUBFUNÇÃO	DOTAÇÃO INICIAL	DOTAÇÃO ATUALIZADA (a)	DESPESAS EMPENHADAS			DESPESAS LIQUIDADAS			% total b	% (b/a)	SALDO A LIQUIDAR (a-b)
			NO BIMESTRE	ATÉ O BIMESTRE	NO BIMESTRE	ATÉ O BIMESTRE (b)	NO BIMESTRE	ATÉ O BIMESTRE (b)			
DESPESAS (EXCETO INTRA-ORÇAMENTÁRIAS) (T)	47.156.474,00	48.029.641,00	1.985.938,76	42.260.312,56	7.323.778,32	26.508.886,17	96,84	55,19	21.520.754,83		
LEGISLATIVA	1.319.459,00	1.319.459,00	509.608,91	1.223.109,02	229.416,42	905.571,34	3,31	68,63	413.887,66		
Ação Legislativa	1.319.459,00	1.319.459,00	509.608,91	1.223.109,02	229.416,42	905.571,34	3,31	68,63	413.887,66		
ADMINISTRAÇÃO	3.659.096,00	3.936.286,98	230.265,92	3.701.291,54	720.898,32	2.424.090,76	8,86	61,58	1.512.196,22		
Administração Geral	3.005.896,00	3.088.079,41	151.184,99	2.907.210,79	572.116,49	1.958.545,79	7,15	63,42	1.129.533,62		
Administração Financeira	574.200,00	710.546,57	78.240,93	666.080,75	123.933,83	422.742,97	1,54	59,50	287.803,60		
Comunicação Social	79.000,00	137.661,00	840,00	128.000,00	24.828,00	42.802,00	0,16	31,09	94.859,00		
ASSISTÊNCIA SOCIAL	2.706.500,00	2.649.875,03	111.303,64	1.687.536,19	300.536,51	1.098.594,16	4,01	41,46	1.551.230,87		
Assistência ao Idoso	111.000,00	100.696,00	3.165,50	5.265,50	2.487,50	4.587,50	0,02	4,56	96.108,50		
Assistência ao Portador de	13.500,00	13.500,00	0,00	0,00	0,00	0,00	0,00	0,00	13.500,00		
Assistência à Criança e ao	367.500,00	366.425,63	3.523,00	105.229,82	18.539,99	79.365,08	0,29	21,66	287.060,55		
Assistência Comunitária	1.495.500,00	1.866.353,40	104.615,14	1.577.040,87	279.509,02	1.014.641,58	3,71	54,36	851.711,82		
Alimentação e Nutrição	682.000,00	265.850,00	0,00	0,00	0,00	0,00	0,00	0,00	265.850,00		
Direitos Individuais, Cole	37.000,00	37.000,00	0,00	0,00	0,00	0,00	0,00	0,00	37.000,00		
PREVIDÊNCIA SOCIAL	4.301.887,00	4.556.115,00	101.421,63	4.501.029,61	762.156,00	2.959.996,92	10,81	64,97	1.596.118,08		
Previdência Básica	3.886.887,00	4.146.115,00	101.421,63	4.091.029,61	695.698,33	2.749.076,79	10,04	66,30	1.397.038,21		
Outros Encargos Especiais	415.000,00	410.000,00	0,00	410.000,00	66.457,67	210.920,13	0,77	51,44	199.079,87		
SAÚDE	11.794.700,00	11.582.813,96	179.560,67	10.381.885,90	1.863.016,12	6.425.487,80	23,47	55,47	5.157.326,16		
Administração Geral	936.000,00	1.023.180,02	27.595,68	975.407,09	169.473,41	623.447,09	2,28	60,93	399.732,93		
Formação de Recursos Human	6.000,00	6.000,00	0,00	0,00	0,00	0,00	0,00	0,00	6.000,00		
Atenção Básica	4.032.500,00	3.856.825,00	-114.748,36	3.093.734,58	650.280,02	1.922.686,26	7,02	49,85	1.934.138,74		
Assistência Hospitalar e A	6.450.200,00	6.157.733,38	246.600,25	5.898.444,55	968.822,27	3.634.081,92	13,28	59,02	2.523.651,46		
Supporte Profilático e Tera	51.000,00	71.600,00	0,00	67.498,50	10.394,90	64.078,11	0,23	89,49	7.521,89		
Vigilância Sanitária	21.000,00	160.175,56	9.180,80	151.828,36	48.692,64	145.401,02	0,53	90,78	14.774,54		
Vigilância Epidemiológica	232.000,00	241.300,00	10.932,30	194.972,82	15.352,88	35.793,40	0,13	14,83	205.506,60		
Direitos Individuais, Cole	10.000,00	10.000,00	0,00	0,00	0,00	0,00	0,00	0,00	10.000,00		
Saneamento Básico Urbano	56.000,00	56.000,00	0,00	0,00	0,00	0,00	0,00	0,00	56.000,00		
EDUCAÇÃO	17.101.632,00	17.542.629,07	693.530,73	16.860.619,19	2.853.833,36	10.450.565,26	38,18	59,57	7.092.063,81		

O PODER DO POVO

Ceará
Governor Municipal de Redenção
Conselho

RELATÓRIO RESUMIDO DA EXECUÇÃO ORÇAMENTÁRIA
DEMONSTRATIVO DA EXECUÇÃO DAS DESPESAS POR FUNÇÃO/SUBFUNÇÃO
ORÇAMENTO FISCAL E DA SEGURIDADE SOCIAL
4º bimestre de 2013 (Julho a Agosto)

COMASP
Pag.: 0002

RREO - Anexo 2 (LRF, Art. 52, inciso II, alínea 'c')


R\$ 1,00


FUNÇÃO / SUBFUNÇÃO	DOTAÇÃO INICIAL	DOTAÇÃO ATUALIZADA (a)	DESPESAS EMPENHADAS		DESPESAS LIQUIDADAS		% b/total b	% (b/a)	SALDO A LIQUIDAR (a-b)
			NO BIMESTRE	ATÉ O BIMESTRE	NO BIMESTRE	ATÉ O BIMESTRE			
Administração Geral	1.286.000,00	1.400.413,00	-23.996,63	1.323.926,66	176.338,78	649.428,40	2,37	46,37	750.984,60
Formação de Recursos Human	20.000,00	20.000,00	0,00	0,00	0,00	0,00	0,00	0,00	20.000,00
Alimentação e Nutrição	534.240,00	1.394.551,00	54.897,90	1.391.879,69	155.290,76	394.345,69	1,44	28,28	1.000.205,31
Ensino Fundamental	11.781.392,00	12.374.886,29	645.117,00	12.083.245,25	2.200.635,88	8.151.315,28	29,78	65,87	4.223.271,01
Ensino Médio	215.000,00	545.300,00	0,00	545.276,00	48.740,00	252.836,00	0,92	46,37	292.464,00
Ensino Profissional	6.000,00	6.000,00	0,00	0,00	0,00	0,00	0,00	0,00	6.000,00
Educação Infantil	3.020.500,00	1.470.538,78	13.273,46	1.241.450,10	246.430,94	790.668,40	2,89	53,77	679.870,38
Educação de Jovens e Adult	208.500,00	301.240,00	4.239,00	274.841,49	26.377,00	211.971,49	0,77	70,37	89.268,51
Educação Especial	30.000,00	30.000,00	0,00	0,00	0,00	0,00	0,00	0,00	30.000,00
CULTURA	307.000,00	283.759,99	3.530,00	206.558,21	36.310,81	171.525,80	0,63	60,45	112.234,19
Administração Geral	142.500,00	177.393,99	1.550,00	171.839,39	34.233,19	140.343,41	0,51	79,11	37.050,58
Patrimônio Hist Artístico	61.500,00	60.400,00	1.980,00	11.318,82	1.980,00	10.878,82	0,04	18,01	49.521,18
Difusão Cultural	103.000,00	45.966,00	0,00	23.400,00	97,62	20.303,57	0,07	44,17	25.662,43
DIREITOS DA CIDADANIA	7.000,00	7.000,00	0,00	0,00	0,00	0,00	0,00	0,00	7.000,00
Direitos Individuais, Cole	7.000,00	7.000,00	0,00	0,00	0,00	0,00	0,00	0,00	7.000,00
URBANISMO	678.000,00	1.139.101,00	122.908,08	1.056.522,17	183.247,49	663.392,82	2,42	58,24	475.708,18
Infra estrutura Urbana	576.000,00	1.072.101,00	122.908,08	1.023.522,17	181.159,25	654.953,92	2,39	61,09	417.147,08
Serviços Urbanos	102.000,00	67.000,00	0,00	33.000,00	2.088,24	8.438,90	0,03	12,60	58.561,10
HABITACAO	129.000,00	103.954,00	0,00	0,00	0,00	0,00	0,00	0,00	103.954,00
Habitacão Urbana	129.000,00	103.954,00	0,00	0,00	0,00	0,00	0,00	0,00	103.954,00
SANEAMENTO	1.235.600,00	1.083.015,31	20.804,20	939.559,13	184.826,95	492.144,99	1,80	45,44	590.870,32
Saneamento Básico Rural	77.000,00	31.000,00	0,00	0,00	0,00	0,00	0,00	0,00	31.000,00
Saneamento Básico Urbano	1.158.600,00	1.052.015,31	20.804,20	939.559,13	184.826,95	492.144,99	1,80	46,78	559.870,32
GESTÃO AMBIENTAL	30.000,00	104.865,00	0,00	85.364,00	7.025,08	23.747,58	0,09	22,65	81.117,42
Preservação e Conservação	30.000,00	104.865,00	0,00	85.364,00	7.025,08	23.747,58	0,09	22,65	81.117,42
CIÊNCIA E TECNOLOGIA	14.000,00	14.000,00	0,00	0,00	0,00	0,00	0,00	0,00	14.000,00
Tecnologia da Informação	14.000,00	14.000,00	0,00	0,00	0,00	0,00	0,00	0,00	14.000,00
AGRICULTURA	391.000,00	362.113,02	718,98	306.086,50	55.534,42	201.633,61	0,74	55,68	160.479,41
Administração Geral	285.000,00	302.113,02	718,98	288.086,50	55.534,42	198.406,65	0,72	65,67	103.706,37
Abastecimento	30.000,00	27.000,00	0,00	18.000,00	0,00	3.226,96	0,01	11,95	23.773,04
Irrigação	40.000,00	2.000,00	0,00	0,00	0,00	0,00	0,00	0,00	2.000,00


FUNÇÃO / SUBFUNÇÃO	DOTAÇÃO INICIAL	DOTAÇÃO ATUALIZADA (a)	DESPESAS EMPENHADAS		DESPESAS LIQUIDADAS		% b/total b	% (b/a)	SALDO LIQUIDAR (a-b)
			NO BIMESTRE	ATÉ O BIMESTRE	NO BIMESTRE	ATÉ O BIMESTRE (b)			
Promoção da Produção Agrop	36.000,00	31.000,00	0,00	0,00	0,00	0,00	0,00	31.000,00	
COMÉRCIO E SERVIÇOS	52.000,00	27.000,00	0,00	0,00	0,00	0,00	0,00	27.000,00	
Promoção Comercial	52.000,00	27.000,00	0,00	0,00	0,00	0,00	0,00	27.000,00	
COMUNICAÇÕES	29.100,00	34.100,00	0,00	24.500,00	2.700,00	6.750,00	19,79	27.350,00	
Telecomunicações	29.100,00	34.100,00	0,00	24.500,00	2.700,00	6.750,00	19,79	27.350,00	
ENERGIA	25.000,00	5.000,00	0,00	0,00	0,00	0,00	0,00	5.000,00	
Energia Elétrica	25.000,00	5.000,00	0,00	0,00	0,00	0,00	0,00	5.000,00	
TRANSPORTE	308.000,00	206.011,54	0,00	168.200,00	22.728,72	108.234,06	52,54	97.777,48	
Transporte Rodoviário	308.000,00	206.011,54	0,00	168.200,00	22.728,72	108.234,06	52,54	97.777,48	
DESPORTO E LAZER	476.500,00	466.592,10	12.286,00	228.051,10	22.019,43	84.173,80	18,04	382.418,30	
Administração Geral	183.000,00	201.740,00	12.286,00	192.549,00	21.437,42	77.311,94	38,32	124.428,06	
Desporto Comunitário	293.500,00	264.852,10	0,00	35.502,10	582,01	6.861,86	2,59	257.990,24	
ENCARGOS ESPECIAIS	902.000,00	917.000,00	0,00	890.000,00	79.508,69	492.977,27	53,76	424.022,73	
Serviço da Dívida Interna	895.000,00	886.000,00	0,00	859.000,00	78.508,69	483.269,25	54,55	402.730,75	
OUTROS ENCARGOS ESPECIAIS	7.000,00	31.000,00	0,00	31.000,00	1.000,00	9.708,02	31,32	21.291,98	
RESERVA DE CONTINGÊNCIA	40.000,00	40.000,00	0,00	0,00	0,00	0,00	0,00	40.000,00	
Reserva de Contingência	40.000,00	40.000,00	0,00	0,00	0,00	0,00	0,00	40.000,00	
RESERVA DO RPPS	1.649.000,00	1.649.000,00	0,00	0,00	0,00	0,00	0,00	1.649.000,00	
Reserva do RPPS	1.649.000,00	1.649.000,00	0,00	0,00	0,00	0,00	0,00	1.649.000,00	
DESPESAS (INTRA-ORÇAMENTARIAS) (II)	2.979.307,00	2.106.140,00	-104.020,28	2.076.656,06	271.885,10	866.097,42	3,16	1.240.042,58	
LEGISLATIVA	37.880,00	37.880,00	15.979,72	32.956,06	5.622,55	19.944,25	52,65	17.935,75	
Ação Legislativa	37.880,00	37.880,00	15.979,72	32.956,06	5.622,55	19.944,25	52,65	17.935,75	
ASSISTÊNCIA SOCIAL	30.000,00	30.000,00	0,00	30.000,00	0,00	0,00	0,00	30.000,00	
Assistência Comunitária	30.000,00	30.000,00	0,00	30.000,00	0,00	0,00	0,00	30.000,00	
PREVIDÊNCIA SOCIAL	686.727,00	431.727,00	-120.000,00	431.000,00	0,00	5.334,73	1,24	426.392,27	
Previdência Básica	686.727,00	431.727,00	-120.000,00	431.000,00	0,00	5.334,73	1,24	426.392,27	
SAÚDE	526.200,00	471.200,00	0,00	451.200,00	63.726,71	63.726,71	13,52	407.473,29	
Administração Geral	30.000,00	20.100,00	0,00	20.000,00	0,00	0,00	0,00	20.100,00	

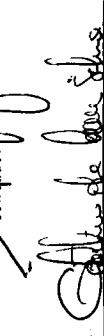
FUNÇÃO / SUBFUNÇÃO	DOTAÇÃO INICIAL	DOTAÇÃO ATUALIZADA (a)	DESPESAS EMPENHADAS		DESPESAS LIQUIDADAS		% b/total b	% (b/a)	SALDO A LIQUIDAR (a-b)
			NO BIMESTRE	ATÉ O BIMESTRE	NO BIMESTRE	ATÉ O BIMESTRE (b)			
Atenção Básica	156.200,00	115.950,00	0,00	101.200,00	55.577,66	55.577,66	0,20	47,93	60.372,34
Assistência Hospitalar e A	337.000,00	332.150,00	0,00	327.000,00	8.149,05	8.149,05	0,03	2,45	324.000,95
Vigilância Sanitária	1.000,00	1.000,00	0,00	1.000,00	0,00	0,00	0,00	0,00	1.000,00
Vigilância Epidemiológica	2.000,00	2.000,00	0,00	2.000,00	0,00	0,00	0,00	0,00	2.000,00
EDUCAÇÃO	1.163.500,00	1.134.198,00	0,00	1.131.500,00	202.535,84	777.091,73	2,84	68,51	357.106,27
Administração Geral	18.100,00	18.100,00	0,00	18.100,00	0,00	3.101,25	0,01	17,13	14.998,75
Ensino Fundamental	1.047.500,00	1.018.198,00	0,00	1.017.500,00	182.685,39	718.618,12	2,63	70,58	299.579,88
Educação Infantil	93.500,00	93.500,00	0,00	91.500,00	19.850,45	55.372,36	0,20	59,22	38.127,64
Educação de Jovens e Adult	4.400,00	4.400,00	0,00	4.400,00	0,00	0,00	0,00	0,00	4.400,00
ENCARGOS ESPECIAIS	535.000,00	1.135,00	0,00	0,00	0,00	0,00	0,00	0,00	1.135,00
Serviço da Dívida Interna	535.000,00	1.135,00	0,00	0,00	0,00	0,00	0,00	0,00	1.135,00
TOTAL (III) = (I + II)	50.135.781,00	50.135.781,00	1.881.918,48	44.336.968,62	7.595.663,42	27.374.983,59	100,00	54,60	22.760.797,41

FONTE:


 MANOEL SOARES BANDEIRA
 Prefeito Municipal


 COMASP CONTABILIDADE ASSESSORIA E PROC
 Contador


 VALBERTO COSTA PONTES
 Secretário de Finanças


 GETULIO DE LIMA SILVA
 Responsável Pelo Controle Interno

ESPECIFICAÇÃO	EVOLUÇÃO DA RECEITA REALIZADA NOS ÚLTIMOS 12 MESES												TOTAL (ÚLTIMOS 12 MESES)	PREVISÃO ATUALIZADA EXERCÍCIO	
	Set/2012	Out/2012	Nov/2012	Dez/2012	Jan/2013	Feb/2013	Mar/2013	Abr/2013	Mai/2013	Jun/2013	Jul/2013	Ago/2013			
RECEITAS CORRENTES. (I)	3.090.563,29	3.538.063,34	3.603.766,86	6.165.734,98	3.216.776,31	4.477.191,51	2.852.339,10	3.287.308,12	3.197.186,98	5.265.150,59	2.890.752,23	3.930.966,16	46.957.128,36	49.005.725,00	
Receita tributária	121.423,27	91.414,74	106.469,39	273.831,60	68.758,19	95.702,91	861.790,33	914.829,31	1.236.542,10	1.116,88	1.734.713,73	1.510.649,55	46.957.128,36	49.005.725,00	
IPTU	181,73	147,52	4.263,76	9.843,22	0,00	0,00	0,00	0,00	0,00	0,00	0,00	0,00	46.957.128,36	49.005.725,00	
ISS	79.452,98	60.803,07	66.008,69	81.336,55	50.893,66	55.760,51	0,00	0,00	0,00	0,00	0,00	0,00	46.957.128,36	49.005.725,00	
ITBI	700,00	300,00	480,00	920,00	700,00	400,00	0,00	0,00	0,00	0,00	0,00	0,00	46.957.128,36	49.005.725,00	
IRRF	38.200,53	27.997,34	34.700,72	179.321,00	9.510,84	33.352,35	0,00	0,00	0,00	0,00	0,00	0,00	46.957.128,36	49.005.725,00	
Outras receitas tributárias	2.888,03	2.166,81	1.016,22	2.391,03	7.653,69	6.190,05	0,00	0,00	0,00	0,00	0,00	0,00	46.957.128,36	49.005.725,00	
Receita de contribuições	26.740,45	22.300,23	105.661,06	589.428,82	8.536,36	132.463,12	0,00	0,00	0,00	0,00	0,00	0,00	46.957.128,36	49.005.725,00	
Receita patrimonial	12.899,49	26.384,48	7.606,90	7.707,81	9.742,15	10.802,17	0,00	0,00	0,00	0,00	0,00	0,00	46.957.128,36	49.005.725,00	
Receita de serviços	0,00	0,00	0,00	0,00	0,00	0,00	0,00	0,00	0,00	0,00	0,00	0,00	46.957.128,36	49.005.725,00	
Transferências correntes	2.928.597,92	3.389.642,48	3.382.851,36	5.279.473,27	3.124.003,11	4.231.170,24	893.869,16	914.829,31	1.236.542,10	1.116,88	1.734.713,73	1.510.649,55	46.957.128,36	49.005.725,00	
Cota-parte do FPM	861.790,33	914.829,31	1.236.542,10	2.010.143,19	1.289.304,16	1.734.713,73	809.392,96	861.790,33	1.236.542,10	1.116,88	1.734.713,73	1.510.649,55	46.957.128,36	49.005.725,00	
Cota-parte do ICMS	254.743,05	263.874,44	261.066,05	273.564,17	266.058,20	212.760,15	0,00	0,00	0,00	0,00	0,00	0,00	46.957.128,36	49.005.725,00	
Cota-parte do IPVA	7.808,34	7.660,93	4.899,08	7.698,50	31.069,88	120.589,97	0,00	0,00	0,00	0,00	0,00	0,00	46.957.128,36	49.005.725,00	
Cota-parte do ITR	0,00	427,79	32,14	5,00	32,86	0,00	0,00	0,00	0,00	0,00	0,00	0,00	46.957.128,36	49.005.725,00	
Transferências da LC 87/96	0,00	2.164,08	1.082,04	1.082,04	0,00	0,00	0,00	0,00	0,00	0,00	0,00	0,00	46.957.128,36	49.005.725,00	
Transferências da LC 61/89	994,08	960,77	972,68	1.116,88	973,92	747,79	0,00	0,00	0,00	0,00	0,00	0,00	46.957.128,36	49.005.725,00	
Transferências do Fundeb	993.869,16	1.029.918,29	1.139.591,04	1.569.379,98	975.662,13	1.510.649,55	0,00	0,00	0,00	0,00	0,00	0,00	46.957.128,36	49.005.725,00	
Outras transferências correntes	809.392,96	1.169.806,87	738.666,23	1.416.533,51	560.903,96	651.709,05	0,00	0,00	0,00	0,00	0,00	0,00	46.957.128,36	49.005.725,00	
Outras receitas correntes	902,16	8.311,41	1.178,15	15.293,48	5.734,50	7.053,07	0,00	0,00	0,00	0,00	0,00	0,00	46.957.128,36	49.005.725,00	
DEDUÇÕES. (II)	238.224,19	250.725,22	406.579,88	900.584,39	326.024,08	546.223,35	13.157,03	12.771,76	105.661,06	564.336,32	8.536,36	132.463,12	46.957.128,36	49.005.725,00	
Contrib. plano de prev. do servidor	13.157,03	12.771,76	105.661,06	564.336,32	8.536,36	132.463,12	0,00	0,00	0,00	0,00	0,00	0,00	46.957.128,36	49.005.725,00	
Ded. de receita para formação do Fundeb	225.067,16	237.983,46	300.918,82	336.228,07	317.487,72	413.762,12	0,00	0,00	0,00	0,00	0,00	0,00	46.957.128,36	49.005.725,00	
RECEITA CORRENTE LÍQUIDA (III)=(I-II)	2.852.339,10	3.287.308,12	3.197.186,98	5.265.150,59	2.890.752,23	3.930.966,16	2.839.181,07	3.274.536,36	3.191.525,92	5.251.514,27	2.882.215,87	3.898.000,04	46.957.128,36	49.005.725,00	
ESPECIFICAÇÃO	Mar/2013	Abr/2013	Mai/2013	Jun/2013	Jul/2013	Ago/2013	EVOLUÇÃO DA RECEITA REALIZADA NOS ÚLTIMOS 12 MESES							TOTAL (ÚLTIMOS 12 MESES)	PREVISÃO ATUALIZADA EXERCÍCIO
RECEITAS CORRENTES. (I)	3.423.923,65	4.135.732,19	4.083.387,98	3.833.603,33	3.320.366,80	4.068.018,12	2.839.181,07	3.274.536,36	3.191.525,92	5.251.514,27	2.882.215,87	3.898.000,04	46.957.128,36	49.005.725,00	
Receita tributária	88.774,52	113.826,52	115.255,35	89.424,60	133.624,01	132.463,12	0,00	0,00	0,00	0,00	0,00	0,00	46.957.128,36	49.005.725,00	

O PODER DO POVO

Ceará
 Governo Municipal de Redenção
 Consolidado

RELATÓRIO RESUMIDO DA EXECUÇÃO ORÇAMENTÁRIA
 DEMONSTRATIVO DA RECEITA CORRENTE LÍQUIDA
 ORÇAMENTO FISCAL E DA SEGURIDADE SOCIAL
 4º bimestre de 2013 (até Agosto)

CONASP
 Pag.: 0002


RREO - ANEXO 3 (LRF, Art.53, inciso I)

R\$ 1,00

IPTU	500,00	0,00	0,00	0,00	0,00	0,00	0,00	0,00	0,00	0,00	0,00	14.936,23	15.000,00
ISS	44.093,97	62.823,08	65.940,73	47.502,23	70.934,55	76.643,43	76.643,43	762.213,25	762.213,25	9.927,92	9.927,92	590.197,37	540.000,00
ITBI	0,00	200,00	807,92	600,00	420,00	4.400,00	4.400,00	59.178,02	59.178,02	46.262,05	46.262,05	775.200,00	780.000,00
IRRF	39.553,64	45.449,45	42.014,07	34.657,36	59.178,02	46.262,05	46.262,05	3.091,44	3.091,44	5.000,75	5.000,75	2.622.607,00	75.200,00
Outras receitas tributárias	4.626,91	5.335,99	6.492,63	6.665,01	239.706,06	147.267,47	147.267,47	17.428,59	17.428,59	0,00	0,00	339.000,00	339.000,00
Receita de contribuições	222.344,56	213.056,86	143.439,63	145.819,47	239.706,06	147.267,47	147.267,47	16.037,01	16.037,01	0,00	0,00	5.000,00	5.000,00
Receita patrimonial	10.991,59	12.939,99	14.589,98	16.037,01	17.279,65	17.428,59	17.428,59	0,00	0,00	0,00	0,00	44.542.918,00	44.542.918,00
Receita de serviços	0,00	0,00	0,00	0,00	0,00	0,00	0,00	2.925.789,03	2.925.789,03	3.763.987,00	3.763.987,00	17.036.611,00	17.036.611,00
Transferências correntes	3.098.935,23	3.786.227,39	3.798.565,07	3.576.896,43	1.540.200,77	1.284.979,03	1.284.979,03	226.311,75	226.311,75	239.803,56	239.803,56	3.080.743,00	3.080.743,00
Cota-parte do FPM	999.012,79	1.071.918,20	1.540.200,77	1.284.979,03	215.692,42	220.851,67	220.851,67	14.220,42	14.220,42	10.777,17	10.777,17	2.400,00	2.400,00
Cota-parte do ICMS	220.060,40	219.336,49	215.692,42	220.851,67	44.367,96	15.567,72	15.567,72	73,29	73,29	42,68	42,68	9.500,00	9.500,00
Cota-parte do IPVA	49.352,61	46.083,65	44.367,96	45.567,72	38,03	86,77	86,77	910,89	910,89	893,53	893,53	12.000,00	12.000,00
Cota-parte do ITR	98,92	95,34	38,03	86,77	910,89	847,77	847,77	835,08	835,08	1.138.731,56	1.138.731,56	10.064.872,00	10.064.872,00
Transferências da LC 87/96	0,00	3.643,55	910,89	910,89	38,03	86,77	86,77	1.016.906,84	1.016.906,84	1.176.390,35	1.176.390,35	74.000,00	74.000,00
Transferências da LC 61/89	660,16	605,31	813,98	847,77	910,89	847,77	847,77	751.464,39	751.464,39	7.028,83	7.028,83	6.563.538,00	6.563.538,00
Outras transferências correntes	1.069.225,71	1.666.692,15	1.250.803,81	1.093.757,14	745.737,21	999.895,44	999.895,44	471.189,93	471.189,93	437.040,41	437.040,41	2.479.307,00	2.479.307,00
Outras receitas correntes	760.524,64	777.832,15	745.737,21	745.737,21	11.537,95	5.415,82	5.415,82	239.706,06	239.706,06	147.267,47	147.267,47	4.084.251,00	4.084.251,00
DEDUÇÕES (II)	2.877,75	9.679,43	11.537,95	5.415,82	490.766,26	130.361,54	130.361,54	304.648,50	304.648,50	289.772,94	289.772,94		
Outras receitas correntes	2.877,75	9.679,43	11.537,95	5.415,82	490.766,26	130.361,54	130.361,54	304.648,50	304.648,50	289.772,94	289.772,94		
Contrib. plano de prev. do servidor	476.181,46	410.489,66	490.766,26	425.594,37	471.189,93	437.040,41	437.040,41	5.379.655,20	5.379.655,20	1.839.724,38	1.839.724,38		
Contrib. plano de prev. do servidor	222.344,56	142.133,23	130.361,54	120.945,87	239.706,06	147.267,47	147.267,47	3.539.930,82	3.539.930,82	41.577.473,16	41.577.473,16		
Ded. de receita para formação do Fundeb	253.836,90	268.336,43	360.404,72	304.648,50	360.404,72	289.772,94	289.772,94	3.630.977,71	3.630.977,71	42.442.167,00	42.442.167,00		
RECEITA CORRENTE LÍQUIDA (III)=(I-II)	2.947.742,19	3.725.242,53	3.592.621,72	3.408.008,96	2.849.176,87	3.630.977,71	3.630.977,71	41.577.473,16	41.577.473,16	42.442.167,00	42.442.167,00		


 MANUEL SOARES BANDEIRA
 Prefeito Municipal

CONASP CONTABILIDADE, ASSESSORIA E PROC
 contador


 VALBERTO COSTA PONTES
 Secretário de Finanças


 GETULIO DE LIMA SILVA
 Responsável pelo Controle Interno

O PODER DO POVO

Ceará
 Governo Municipal de Redenção
 Consolidado
 ORÇAMENTO DA SEGURIDADE SOCIAL

RELATÓRIO RESUMIDO DA EXECUÇÃO ORÇAMENTÁRIA
 DEMONST. DAS RECEITAS E DESPESAS PREVIDENCIÁRIAS
 DO REGIME PRÓPRIO DOS SERVIDORES PÚBLICOS

CONASP
 Pag.: 0001

4º bimestre de 2013 (Julho a Agosto)

RREO - ANEXO IV (LRF, Art 53, inciso II)

R\$ 1,00

RECEITAS PREVIDENCIÁRIAS	PREVISÃO INICIAL	PREVISÃO ATUALIZADA	RECEITAS REALIZADAS		
			NO BIMESTRE	ATÉ O BIMESTRE	ATÉ O BIMESTRE ANO ANTERIOR
RECEITAS PREVIDENCIÁRIAS (Exceto intra-orç.) (I)	2.594.307,00	2.594.307,00	388.149,07	1.149.668,75	1.546.880,93
RECEITAS CORRENTES	2.594.307,00	2.594.307,00	388.149,07	1.149.668,75	1.546.880,93
Receita de contribuições de segurados	2.479.307,00	2.479.307,00	386.973,53	1.143.778,21	1.465.269,49
Pessoaal civil	2.479.307,00	2.479.307,00	386.973,53	1.143.778,21	1.465.269,49
Ativo	2.278.307,00	2.278.307,00	386.973,53	1.143.778,21	1.355.198,36
Inativo	201.000,00	201.000,00	0,00	0,00	110.071,13
Receita patrimonial	115.000,00	115.000,00	1.175,54	5.890,54	81.611,44
Receita de valores mobiliários	115.000,00	115.000,00	1.175,54	5.890,54	81.611,44
Outras receitas correntes	0,00	0,00	0,00	0,00	0,00
Demais receitas correntes	0,00	0,00	0,00	0,00	0,00
RECEITAS DE CAPITAL	0,00	0,00	0,00	0,00	0,00
(-) DEDUÇÕES DE RECEITA	0,00	0,00	0,00	0,00	0,00
RECEITAS PREVIDENCIÁRIAS (Intra-orç.) (II)	2.979.307,00	2.979.307,00	348.877,34	818.526,28	1.745.883,51
RECEITAS CORRENTES	2.979.307,00	2.979.307,00	348.877,34	818.526,28	1.745.883,51
Outras receitas de contribuição	2.979.307,00	2.979.307,00	348.877,34	818.526,28	1.745.883,51
RECEITAS DE CAPITAL	0,00	0,00	0,00	0,00	0,00
(-) DEDUÇÕES DE RECEITA	0,00	0,00	0,00	0,00	0,00
TOTAL DAS RECEITAS PREVIDENCIÁRIAS (III) = (I+II)	5.573.614,00	5.573.614,00	737.026,41	1.968.195,03	3.292.764,44

DESPESAS PREVIDENCIÁRIAS	DOTAÇÃO INICIAL	DOTAÇÃO ATUALIZADA	DESPESAS LIQUIDADAS		
			NO BIMESTRE	ATÉ O BIMESTRE	ATÉ O BIMESTRE ANO ANTERIOR
DESP. PREV. (Exceto intra-orç.) (IV)	5.277.614,00	5.266.614,00	635.489,62	2.374.367,41	2.165.688,55
ADMINISTRAÇÃO	1.942.000,00	1.936.000,00	47.537,66	169.759,91	186.823,75
Despesas correntes	1.941.000,00	1.934.600,00	46.174,66	168.396,91	186.823,75
Despesas de capital	1.000,00	1.400,00	1.363,00	1.363,00	0,00
PREVIDÊNCIA	3.335.614,00	3.330.614,00	587.951,96	2.204.607,50	1.978.864,80
Pessoaal civil	3.335.614,00	3.330.614,00	587.951,96	2.204.607,50	1.978.864,80
Aposentadorias	2.297.614,00	2.297.614,00	415.206,05	1.581.407,64	1.389.959,31
Pensões	442.000,00	442.000,00	72.691,72	272.786,14	242.204,37
Outros benefícios previdenciários	596.000,00	591.000,00	100.054,19	350.413,72	346.701,12
DESP. PREV. (Intra-orç.) (V)	296.000,00	81.000,00	0,00	0,00	0,00
ADMINISTRAÇÃO	296.000,00	81.000,00	0,00	0,00	0,00
Despesas correntes	296.000,00	81.000,00	0,00	0,00	0,00
PREVIDÊNCIA	0,00	0,00	0,00	0,00	0,00
TOTAL DAS DESP. PREV. (VI) = (IV+V)	5.573.614,00	5.347.614,00	635.489,62	2.374.367,41	2.165.688,55
RESULTADO PREVIDENCIÁRIO (VII)=(IV + V)	0,00	226.000,00	101.536,79	-406.172,38	1.127.075,89
APORTE DE RECURSOS PARA O RPPS					

O PODER DO POVO

Ceará
Governo Municipal de Redenção
Consolidado
ORÇAMENTO DA SEGURIDADE SOCIAL

RELATÓRIO RESUMIDO DA EXECUÇÃO ORÇAMENTÁRIA
DEMONST. DAS RECEITAS E DESPESAS PREVIDENCIÁRIAS
DO REGIME PRÓPRIO DOS SERVIDORES PÚBLICOS

CONASP
Pag.: 0002

4º bimestre de 2013 (Julho a Agosto)

RESERVA ORÇAMENTÁRIA DO RPPS		1.649.000,00	
BENS E DIREITOS DO RPPS			
CAIXA		0,00	
BANCOS CONTA MOVIMENTO		0,00	
INVESTIMENTOS		0,00	
OUTROS BENS E DIREITOS		0,00	




MANOEL SOARES BANDEIRA
Prefeito Municipal



CONASP CONTABILIDADE, ASSessorIA E PROc
Contador



VALBERTO COSTA PONTES
Secretário de Finanças



GETULIO DE LIMA SILVA
Responsável Pelo Controle Interno

RREO - ANEXO 5 (LRF, Art 53, inciso III)	R\$ 1,00		
	S A L D O S		
	EM 31/DEZ/2012 (a)	EM MAI/13 a JUN/13 (b)	EM JUL/13 a AGO/13 (c)
DÍVIDA FISCAL LÍQUIDA			
DÍVIDA CONSOLIDADA (I)	8.793.605,65	8.595.967,53	8.578.472,31
DEDUÇÕES (II)	1.485.539,88	4.098.667,74	3.231.772,91
Disponibilidade de caixa bruta	1.762.294,29	4.664.729,80	4.179.699,93
Demais haveres financeiros	711.450,53	703.590,04	698.287,35
(-) Restos a pagar processados (exceto precatórios)	988.204,94	1.269.652,10	1.646.214,37
DÍVIDA CONSOLIDADA LÍQUIDA (III) = (I - II)	7.308.065,77	4.497.299,79	5.346.699,40
RECEITAS DE PRIVATIVações (IV)	0,00	0,00	0,00
PASSIVOS RECONHECIDOS (V)	3.991.464,21	3.793.826,09	3.776.330,87
DÍVIDA FISCAL LÍQUIDA (VI) = (III + IV - V)	3.316.601,56	703.473,70	1.570.368,53
RESULTADO NOMINAL	PERÍODO DE REFERÊNCIA		
	NO BIMESTRE (c-b)	ATÉ BIMESTRE (c-a)	
VALOR	866.894,83	-1.746.233,03	
DISCRIMINAÇÃO DA META FISCAL	VALOR CORRENTE		
META DO RESULTADO NOMINAL FIXADA NO ANEXO DE METAS FISCAIS DA LDO PARA O EXERCÍCIO DE REFERÊNCIA			0,00




REGIME PREVIDENCIÁRIO


DÍVIDA FISCAL LÍQUIDA PREVIDENCIÁRIA	S A L D O S		
	EM 31/DEZ/2012 (a)	EM MAI/13 a JUN/13 (b)	EM JUL/13 a AGO/13 (c)
DÍVIDA CONSOLIDADA PREVIDENCIÁRIA (VII)	0,00	0,00	0,00
Passivo atuarial	0,00	0,00	0,00
Demais dívidas	0,00	0,00	0,00
DEDUÇÕES (VIII)	464.782,32	23.760,65	87.172,90
Disponibilidade de caixa bruta	466.670,50	25.518,83	82.535,75
Investimentos	0,00	0,00	0,00
Demais haveres financeiros	9.265,14	9.105,14	9.105,14
(-) Restos a pagar processados	1.153,32	10.863,32	4.467,99
DÍVIDA CONSOLIDADA LÍQUIDA PREVIDENCIÁRIA (IX) = (VII - VIII)	-464.782,32	-23.760,65	-87.172,90
PASSIVOS RECONHECIDOS (X)	0,00	0,00	0,00
DÍVIDA FISCAL LÍQUIDA PREVIDENCIÁRIA (XI) = (IX - X)	-464.782,32	-23.760,65	-87.172,90


Nota - O valor do item 'II' somente será preenchido se for positivo.
 - O valor do item 'VIII' somente será preenchido se for positivo.


- M. B.




RELATÓRIO RESUMIDO DA EXECUÇÃO ORÇAMENTÁRIA
DEMONSTRATIVO DO RESULTADO NOMINAL
ORÇAMENTOS FISCAL E DA SEGURIDADE SOCIAL
4º bimestre de 2013 (Julho a Agosto)


MANUEL SOARES BANDEIRA
Prefeito Municipal


CONASP CONTABILIDADE ESSENCIAL E PROC
contador


VALBERTO COSTA PONTES
Secretário de Finanças


GETÚLIO DE LIMA SILVA
Responsável pelo Controle Interno

RREO - ANEXO 6 (LRF, Art 53, inciso III)

R\$ 1,00

	PREVISÃO ATUALIZADA	RECEITAS REALIZADAS		
		NO BIMESTRE	ATÉ O BIMESTRE	ATÉ O BIMESTRE ANO ANTERIOR
RECEITAS PRIMÁRIAS				
RECEITAS PRIMÁRIAS CORRENTES (I)				
Receita tributária	47.562.781,00	7.181.297,21	28.827.981,73	27.994.656,64
IPTU	1.422.200,00	265.930,24	837.674,33	1.062.423,53
ISS	15.000,00	0,00	500,00	6,33
ITBI	540.000,00	147.577,98	474.592,16	387.828,70
IRRF	12.000,00	4.820,00	7.527,92	95.737,74
Outras receitas tributárias	780.000,00	105.440,07	309.977,78	528.204,32
Outras receitas tributárias	75.200,00	8.092,19	45.076,47	50.646,44
Receita de contribuições	5.601.914,00	735.850,87	2.071.159,81	3.308.063,03
Receita previdenciária	5.458.614,00	735.850,87	1.962.304,49	3.211.153,00
Outras receitas de contribuição	143.300,00	0,00	108.855,32	96.910,03
Receita patrimonial líquida	1.000,00	0,00	0,00	0,00
Receita patrimonial	339.000,00	34.708,24	109.811,13	203.041,07
(-) Aplicações financeiras	338.000,00	34.708,24	109.811,13	203.041,07
Transferências correntes	40.458.667,00	6.168.519,19	25.865.842,16	23.442.723,77
Cota-parte do FPM	13.629.289,00	1.689.204,53	8.025.326,38	7.513.489,73
Cota-parte do ICMS	2.464.594,00	372.892,28	1.456.699,82	1.518.741,85
Convênios	900.000,00	0,00	0,00	62.100,00
Outras transferências correntes	23.464.784,00	4.106.422,38	16.383.815,96	14.348.392,19
Demais receitas correntes	79.000,00	10.996,91	53.305,43	181.446,31
Dívida ativa	46.000,00	2.791,36	18.897,73	53.987,53
Diversas receitas correntes	33.000,00	8.205,55	34.407,70	127.458,78
RECEITAS DE CAPITAL (II)	2.235.000,00	0,00	542.264,48	59.308,62
Operações de crédito (III)	0,00	0,00	0,00	0,00
Amortização de empréstimos (IV)	0,00	0,00	0,00	0,00
Alienação de bens (V)	0,00	0,00	0,00	0,00
Transferências de capital	2.235.000,00	0,00	542.264,48	59.308,62
Convênios	2.200.000,00	0,00	542.264,48	59.308,62
Outras transferências de capital	35.000,00	0,00	0,00	0,00
RECEITAS PRIMÁRIAS DE CAPITAL (VI)= (II - III - IV - V)	2.235.000,00	0,00	542.264,48	59.308,62
RECEITA PRIMÁRIA TOTAL (VII)= (I + IV)	49.797.781,00	7.181.297,21	29.370.246,21	28.053.965,26





	DOTAÇÃO ATUALIZADA	DESPESAS EXECUTADAS		
		DESPESAS LIQUIDADAS		DESP. LIQUIDADAS
		NO BIMESTRE	ATÉ O BIMESTRE	ATÉ O BIMESTRE DO ANO ANTERIOR
DESPESAS PRIMÁRIAS				
DESPESAS CORRENTES (VIII)	46.304.060,00	7.347.836,08	26.851.111,32	26.183.705,32
Pessoa e encargos sociais	28.531.799,00	5.148.400,86	19.557.321,61	15.440.658,25
Juros e encargos da dívida (IX)	13.000,00	0,00	1.444,34	0,00
Outras despesas correntes	17.759.261,00	2.199.435,22	7.292.345,37	10.743.047,07
DESPESAS PRIMÁRIAS CORRENTES (X) = (VIII - IX)	46.291.060,00	7.347.836,08	26.849.666,98	26.183.705,32
DESPESAS DE CAPITAL (XI)	2.142.721,00	247.827,34	523.872,27	2.411.833,52
Investimentos	1.475.888,00	228.338,88	295.261,31	985.999,45
Inversões financeiras	18.000,00	0,00	0,00	2.487,19
Concessão de empréstimos (XII)	0,00	0,00	0,00	0,00
Aquisição de título de capital já integralizado (XIII)	0,00	0,00	0,00	0,00
Demais inversões financeiras	18.000,00	0,00	0,00	2.487,19
Amortização de dívida (XIV)	648.833,00	19.488,46	228.610,96	1.423.346,88
DESPESAS PRIMÁRIAS DE CAPITAL (XV) = (XI - XII - XIII - XIV)	1.493.888,00	228.338,88	295.261,31	988.486,64
Reserva de contingência (XVI)	40.000,00	0,00	0,00	0,00
Reserva do RPPS (XVII)	1.649.000,00	0,00	0,00	0,00
DESPA PRIMÁRIA TOTAL (XVIII) = (X + XV + XVI + XVII)	49.473.948,00	7.576.174,96	27.144.928,29	27.172.191,96
RESULTADO PRIMÁRIO (XIX) = (VII - XVIII)	323.833,00	-394.877,75	2.225.317,92	881.773,30
SALDOS DE EXERCÍCIOS ANTERIORES	-	-	-	-
DISCRIMINAÇÃO DA META FISCAL				
META DE RESULTADO PRIMÁRIO FIXADA NO ANEXO DE METAS FISCAIS DA LDO PARA O EXERCÍCIO DE REFERÊNCIA				0,00

Handwritten signature and initials, including a large signature and the initials 'P.L.' with a checkmark.

RELATÓRIO RESUMIDO DA EXECUÇÃO ORÇAMENTÁRIA
DEMONSTRATIVO DO RESULTADO PRIMÁRIO
ORÇAMENTOS FISCAL E DA SEGURIDADE SOCIAL
4º bimestre de 2013 (Julho a Agosto)



MANOEL SOARES BANDEIRA
Prefeito Municipal



CONASP CONTABILIDADE E ASSP/SOBER E PROC
Contador



VALBERTO COSTA PONTES
Secretário de Finanças



GETÚLIO DE LIMA SILVA
Responsável pelo Controle Interno

RREO - ANEXO VII (LRF, Art 53, inciso V)

R\$ 1,00

PODER / ÓRGÃO	RESTOS A PAGAR PROCESSADOS				RESTOS A PAGAR NÃO PROCESSADOS					
	INSCRITOS		CANCELADOS	PAGOS	A PAGAR	INSCRITOS		CANCELADOS	PAGOS	A PAGAR
	EM EXERCÍCIOS ANTERIORES	EM 31 DE DEZ. EXERC. ANTERIOR				EM EXERCÍCIOS ANTERIORES	EM 31 DE DEZ. EXERC. ANTERIOR			
RESTOS A PAGAR (EXCETO INTRA-ORÇAMENTÁRIO (1))	166.818,74	1.673.667,09	0,00	1.520.028,61	320.457,22	1.530.426,64	851.127,57	0,00	2.000.551,56	2.679.850,63
Executivo	166.818,74	1.673.667,09	0,00	1.520.028,61	320.457,22	1.530.426,64	851.127,57	0,00	2.000.551,56	2.679.850,63
2006-SEC.DE OBRAS, TRANSPORTE E SERV. PÚBL	0,00	0,00	0,00	0,00	0,00	2.094,74	0,00	0,00	0,00	2.094,74
2007-SEC.DE OBRAS, TRANSPORTE E SERV. PÚBL	0,00	0,00	0,00	0,00	0,00	71.415,42	0,00	0,00	0,00	71.415,42
2008-SEC.DE OBRAS, TRANSPORTE E SERV. PÚBL	29.456,60	0,00	0,00	0,00	29.456,60	495.237,68	0,00	0,00	0,00	495.237,68
2008-SEC. DE AGRICULTURA E REFORMA AGRAR	6.478,62	0,00	0,00	0,00	6.478,62	0,00	0,00	0,00	0,00	0,00
2008-FUNDO MUNICIPAL DE ASSISTÊNCIA SOCIAL	3.490,00	0,00	0,00	0,00	3.490,00	0,00	0,00	0,00	0,00	0,00
2008-FUNDO MUNICIPAL DE EDUCAÇÃO	96,00	0,00	0,00	0,00	96,00	0,00	0,00	0,00	0,00	0,00
2008-FUNDO MUNICIPAL DE SAÚDE	32.899,72	0,00	0,00	0,00	32.899,72	0,00	0,00	0,00	0,00	0,00
2009-SECRETARIA DE FINANÇAS	0,00	0,00	0,00	0,00	0,00	310,00	0,00	0,00	0,00	310,00
2009-SECRETARIA DE INFRA-ESTRUTURA-SEINF	0,00	0,00	0,00	0,00	0,00	264.573,56	0,00	0,00	0,00	264.573,56
2009-FUNDO MUNICIPAL DE ASSISTÊNCIA SOCIAL	1.840,00	0,00	0,00	0,00	1.840,00	2.800,00	0,00	0,00	0,00	2.800,00
2009-FUNDO MUNICIPAL DE EDUCAÇÃO	3.360,00	0,00	0,00	0,00	3.360,00	63,95	0,00	0,00	0,00	63,95
2009-FUNDO MUNICIPAL DE SAÚDE	7.802,35	0,00	0,00	0,00	7.802,35	14.674,80	0,00	0,00	0,00	14.674,80
2010-INST.DE PREV. SERVIDORES (REDEÇÃO-)	613,32	0,00	0,00	0,00	613,32	0,00	0,00	0,00	0,00	0,00
2010-SECRETARIA DE FINANÇAS	0,20	0,00	0,00	0,00	0,20	0,00	0,00	0,00	0,00	0,00
2010-SECRETARIA DE INFRA-ESTRUTURA-SEINF	4.724,08	0,00	0,00	0,00	4.724,08	156.906,60	0,00	0,00	0,00	156.906,60
2010-FUNDO MUNICIPAL DE ASSISTÊNCIA SOCIAL	22.497,74	0,00	0,00	0,00	22.497,74	360.422,70	0,00	0,00	0,00	360.422,70
2010-FUNDO MUNICIPAL DE EDUCAÇÃO	165,05	0,00	0,00	0,00	165,05	0,00	0,00	0,00	0,00	0,00
2010-F.MAN.DES.EDUC.BÁSICA VAL.PROFIS-FU	1,00	0,00	0,00	0,00	1,00	0,00	0,00	0,00	0,00	0,00
2010-FUNDO MUNICIPAL DE SAÚDE	3.389,32	0,00	0,00	0,00	3.389,32	0,00	0,00	0,00	0,00	0,00
2011-INST.DE PREV. SERVIDORES (REDEÇÃO-)	540,00	0,00	0,00	0,00	540,00	0,00	0,00	0,00	0,00	0,00
2011-SECRETARIA DE INFRA-ESTRUTURA-SEINF	0,27	0,00	0,00	0,00	0,27	160.705,59	0,00	0,00	0,00	160.705,59
2011-FUNDO MUNICIPAL DE ASSISTÊNCIA SOCIAL	1.617,59	0,00	0,00	0,00	1.617,59	0,00	0,00	0,00	0,00	0,00
2011-FUNDO MUNICIPAL DE EDUCAÇÃO	12.163,29	0,00	0,00	0,00	12.163,29	488,60	0,00	0,00	0,00	488,60
2011-F.MAN.DES.EDUC.BÁSICA VAL.PROFIS-FU	23.755,21	0,00	0,00	0,00	23.755,21	0,00	0,00	0,00	0,00	0,00
2011-FUNDO MUNICIPAL DE SAÚDE	11.928,38	0,00	0,00	0,00	11.928,38	713,00	0,00	0,00	0,00	713,00

10

4


RELATÓRIO RESUMIDO DA EXECUÇÃO ORÇAMENTÁRIA
DEMONSTRATIVO DOS RESTOS A PAGAR
POR PODER E ÓRGÃO

	ORÇAMENTOS FISCAL E DA SEGURIDADE SOCIAL										0,00	0,00	0,00	0,00	0,00	0,00	0,00	0,00	0,00		
	4º bimestre de 2013 (Julho a Agosto)																				
	0,00	2.735,37	0,00	2.735,37	0,00	0,00	0,00	0,00	0,00	0,00										0,00	
2012-GABINETE DO PREFEITO	0,00	2.735,37	0,00	2.735,37	0,00	0,00	0,00	0,00	0,00	0,00	0,00	0,00	0,00	0,00	0,00	0,00	0,00	0,00	0,00	0,00	
2012-SECRETARIA DE ADMINISTRAÇÃO	0,00	33.860,95	0,00	33.860,95	0,00	0,00	0,00	0,00	0,00	0,00	0,00	0,00	0,00	0,00	0,00	0,00	0,00	0,00	0,00	3.425,56	
2012-SECRETARIA DE FINANÇAS	0,00	22.084,63	0,00	22.084,63	7.810,00	0,00	14.274,63	0,00	0,00	0,00	0,00	0,00	0,00	0,00	0,00	0,00	0,00	0,00	0,00	5.960,91	
2012-SEC.AGRICUL.,REF.AGRÁRIA E MEIO AMBI	0,00	13.552,79	0,00	13.552,79	0,00	0,00	0,00	0,00	0,00	0,00	0,00	0,00	0,00	0,00	0,00	0,00	0,00	0,00	0,00	0,00	
2012-FUNDO MUNICIPAL DE ASSISTÊNCIA SOCI	0,00	6.279,53	0,00	6.279,53	0,00	0,00	0,00	0,00	0,00	0,00	0,00	0,00	0,00	0,00	0,00	0,00	0,00	0,00	0,00	0,00	
2012-FUNDO MUNICIPAL DE EDUCAÇÃO	0,00	246.592,00	0,00	246.592,00	0,00	0,00	0,00	0,00	0,00	0,00	0,00	0,00	0,00	0,00	0,00	0,00	0,00	0,00	0,00	0,00	
2012-F.MAN-DES.EDUC.BÁSICA VAL-PROFIS-FU	0,00	703.653,85	0,00	703.653,85	115.412,94	0,00	588.240,91	0,00	0,00	0,00	0,00	0,00	0,00	0,00	0,00	0,00	0,00	0,00	0,00	681.935,31	
2012-FUNDO MUNICIPAL DE SAÚDE	0,00	634.413,03	0,00	634.413,03	14.342,17	0,00	620.070,86	0,00	0,00	0,00	0,00	0,00	0,00	0,00	0,00	0,00	0,00	0,00	0,00	407.995,68	
2012-SECRETARIA DE CULTURA E TURISMO	0,00	6.934,37	0,00	6.934,37	0,00	0,00	0,00	0,00	0,00	0,00	0,00	0,00	0,00	0,00	0,00	0,00	0,00	0,00	0,00	49.994,93	
2012-SECRETARIA DE ESPORTE E JUVENTUDE	0,00	3.560,57	0,00	3.560,57	0,00	0,00	0,00	0,00	0,00	0,00	0,00	0,00	0,00	0,00	0,00	0,00	0,00	0,00	0,00	0,00	
Legislativo	0,00	0,00	0,00	0,00	0,00	0,00	0,00	0,00	0,00	0,00	0,00	0,00	0,00	0,00	0,00	0,00	0,00	0,00	0,00	0,00	20,00
2011-CÂMARA MUNICIPAL DE REDENÇÃO	0,00	0,00	0,00	0,00	0,00	0,00	0,00	0,00	0,00	0,00	0,00	0,00	0,00	0,00	0,00	0,00	0,00	0,00	0,00	0,00	20,00
Judiciário	0,00	0,00	0,00	0,00	0,00	0,00	0,00	0,00	0,00	0,00	0,00	0,00	0,00	0,00	0,00	0,00	0,00	0,00	0,00	0,00	0,00
Ministério Público	0,00	0,00	0,00	0,00	0,00	0,00	0,00	0,00	0,00	0,00	0,00	0,00	0,00	0,00	0,00	0,00	0,00	0,00	0,00	0,00	0,00
RESTOS A PAGAR																					
(INTRA-ORÇAMENTÁRIO (II)	0,00	0,00	0,00	0,00	0,00	0,00	0,00	0,00	0,00	0,00	0,00	0,00	0,00	0,00	0,00	0,00	0,00	0,00	0,00	0,00	3.667,72
2012-SECRETARIA DE FINANÇAS	0,00	0,00	0,00	0,00	0,00	0,00	0,00	0,00	0,00	0,00	0,00	0,00	0,00	0,00	0,00	0,00	0,00	0,00	0,00	0,00	3.667,72
TOTAL (III)=(I)+(II)	166.818,74	1.673.667,09	0,00	1.673.667,09	320.457,22	1.530.426,64	2.004.219,28	851.127,57	2.004.219,28	2.004.219,28	2.004.219,28	2.004.219,28	2.004.219,28	2.004.219,28	2.004.219,28	2.004.219,28	2.004.219,28	2.004.219,28	2.004.219,28	2.004.219,28	2.683.518,35


NOTAS: - Os movimentos de 'liquidação de restos a pagar', 'anulação de liquidação de restos a pagar', 'anulação de pagamento' e 'reinscrição' não possuem colunas específicas neste modelo do STN, tendo sido alocados na coluna mais semelhante.

- Mesmo que o balanço de 2013 esteja encerrado, neste relatório não constam os restos a pagar inscritos em 2013

RELATÓRIO RESUMIDO DA EXECUÇÃO ORÇAMENTÁRIO
DEMONSTRATIVO DOS RESTOS A PAGAR
POR PODER E ÓRGÃO
ORÇAMENTOS FISCAL E DA SEGURIDADE SOCIAL
4º bimestre de 2013 (Julho a Agosto)



MANUEL SOARES BANDEIRA
Prefeito Municipal



CONASP CONTABILIDADE, ACESSORIA E PROC
CONTÁBIL

VALBERTO COSTA PONTES
Secretário de Finanças

GETULIO DE LIMA SILVA
Responsável pelo Controle Interno

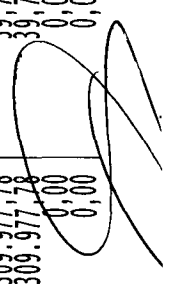
RREO - ANEXO VIII (Lei 9.394/1996, Art.72)

R\$ 1,00

RECEITAS DO ENSINO

RECEITA RESULTANTE DE IMPOSTOS	PREVISÃO INICIAL	PREVISÃO ATUALIZADA (a)	RECEITAS REALIZADAS		%
			NO BIMESTRE	ATÉ O BIMESTRE (b)	
1 - RECEITAS DE IMPOSTOS	1.363.000,00	1.363.000,00	259.825,77	805.656,34	59,11
1.1 - Receita resultante do imposto sobre a Propriedade Predial e Territorial Urbana - IPTU	30.000,00	30.000,00	1.987,72	13.187,09	43,96
1.1.1 - IPTU	15.000,00	15.000,00	0,00	500,00	3,33
1.1.2 - Multa, juros de mora e outros encargos do IPTU	0,00	0,00	0,00	0,00	0,00
1.1.3 - Dívida ativa do IPTU	15.000,00	15.000,00	1.987,72	12.687,09	84,58
1.1.4 - Multa, juros de mora, atualização monetária e outros encargos da dívida ativa do IPTU	0,00	0,00	0,00	0,00	0,00
1.1.5 - Deduções da receita do IPTU	0,00	0,00	0,00	0,00	0,00
1.2 - Receita resultante do imposto sobre transmissão 'inter vivos' - ITBI	12.000,00	12.000,00	4.820,00	7.527,92	62,73
1.2.1 - ITBI	12.000,00	12.000,00	4.820,00	7.527,92	62,73
1.2.2 - Multa, juros de mora e outros encargos do ITBI	0,00	0,00	0,00	0,00	0,00
1.2.3 - Dívida ativa do ITBI	0,00	0,00	0,00	0,00	0,00
1.2.4 - Multa, juros de mora, atualização monetária e outros encargos da dívida ativa do ITBI	0,00	0,00	0,00	0,00	0,00
1.2.5 - Deduções da receita do ITBI	0,00	0,00	0,00	0,00	0,00
1.3 - Receita resultante do imposto sobre serviços de qualquer natureza - ISS	541.000,00	541.000,00	147.577,98	474.963,55	87,79
1.3.1 - ISS	540.000,00	540.000,00	147.577,98	474.592,16	87,89
1.3.2 - Multa, juros de mora e outros encargos do ISS	0,00	0,00	0,00	0,00	0,00
1.3.3 - Dívida ativa do ISS	1.000,00	1.000,00	0,00	371,39	37,14
1.3.4 - Multa, juros de mora, atualização monetária e outros encargos da dívida ativa do ISS	0,00	0,00	0,00	0,00	0,00
1.3.5 - Deduções da receita do ISS	0,00	0,00	0,00	0,00	0,00
1.4 - Receita resultante do imposto de renda retido na fonte - IRRF	780.000,00	780.000,00	105.440,07	309.977,78	39,74
1.4.1 - IRRF	780.000,00	780.000,00	105.440,07	309.977,78	39,74
1.4.2 - Multa, juros de mora e outros encargos do IRRF	0,00	0,00	0,00	0,00	0,00
1.4.3 - Dívida ativa do IRRF	0,00	0,00	0,00	0,00	0,00
1.4.4 - Multa, juros de mora, atualização monetária e outros encargos	0,00	0,00	0,00	0,00	0,00

R



E

D