

Ofício n.º 060/2013

Redenção, 05 de Dezembro de 2013.

MANUEL SOARES BANDEIRA, na qualidade de Prefeito Municipal de Redenção, VEM, através deste, à presença de V. Exa. e, em cumprimento aos dispositivos da Lei de Responsabilidade Fiscal – Lei Complementar Nº 101/2000, REMETER, tempestivamente, o Relatório Resumido da Execução Orçamentária – **RREO**, relativo ao **5º (quinto) bimestre** do exercício financeiro de 2013, conforme Portaria n.º 637 de 18/10/2012 - da Secretaria do Tesouro Nacional - STN.

Informa, ainda, que referido Relatório foi devidamente publicado no dia **29 de Novembro de 2013**, através de afixação no ÁTRIO da Sede da Prefeitura Municipal de Redenção e na INTERNET – www.redencao.ce.gov.br, e www.conasp.com.br.

Sem mais para o momento, coloca-se à disposição para informações adicionais, e aproveita o ensejo para renovar protestos de estima e consideração.

Cordialmente,


MANUEL SOARES BANDEIRA
PREFEITO MUNICIPAL

Ao Exmo. Sr.
Dr. FRANCISCO DE PAULA ROCHA AGUIAR
Presidente do Tribunal de Contas dos Municípios
Estado do Ceará

EDITAL DE PUBLICAÇÃO

O PREFEITO MUNICIPAL DE REDENÇÃO, no uso de suas atribuições legais conferidas pelo Art. 28, inciso X, da Constituição do Estado do Ceará, Art. 9º da Lei Municipal nº 229/06, Art. 131 da Lei Orgânica do Município, e art. 52, caput da Lei Complementar nº 101/2000, VEM, através deste, tempestivamente, publicar o RELATÓRIO RESUMIDO DA EXECUÇÃO ORÇAMENTÁRIA - RREO, relativo ao 5º (quinto) bimestre do exercício financeiro de 2013 no Flanelógrafo do Município de Redenção, com fundamento na jurisprudência do Superior Tribunal de Justiça, conforme Decisão proferida no Recurso Especial Nº 105.232 (96/0056484-5/Ceará) e por meio eletrônico através dos portais www.redencao.ce.gov.br e www.conasp.com.br.

Redenção, 29 de Novembro de 2013.


MANUEL SOARES BANDEIRA
Prefeito Municipal

RELATÓRIO RESUMIDO DA EXECUÇÃO ORÇAMENTÁRIA
BALANÇO ORÇAMENTÁRIO
ORÇAMENTOS FISCAL E DA SEGURIDADE SOCIAL
3º Bimestre de 2013 (Setembro a Outubro)

RREO - ANEXO 1 (LRF, Art 52, inciso I, alínea 'a' e 'b' do inciso II e § 10.)

R\$ 1,00

RECEITAS ORÇAMENTÁRIAS	PREVISÃO INICIAL	PREVISÃO ATUALIZADA (a)	RECEITAS REALIZADAS			SALDO A REALIZAR (a-c)
			NO BIMESTRE (b)	% b/a	ATÉ O BIMESTRE (c)	
RECEITAS (exceto intra-orçamentárias) (I)	47.156.474,00	47.156.474,00	7.596.409,61	16,11	36.257.940,67	10.898.533,33
RECEITAS CORRENTES	44.921.474,00	44.921.474,00	7.103.205,70	15,81	35.222.472,28	9.699.001,72
RECEITA TRIBUTÁRIA	1.422.200,00	1.422.200,00	243.651,54	17,13	1.081.325,87	340.874,13
IMPOSTOS	1.347.000,00	1.347.000,00	239.678,10	17,79	1.032.275,96	314.724,04
TAXAS	75.200,00	75.200,00	3.973,44	5,28	49.049,91	26.150,09
RECEITA DE CONTRIBUIÇÕES	2.622.607,00	2.622.607,00	320.110,48	12,21	1.572.744,01	1.049.862,99
Contribuições sociais	2.479.307,00	2.479.307,00	285.204,43	11,50	1.428.982,64	1.050.324,36
Contribuições de iluminação pública	143.300,00	143.300,00	34.906,05	24,36	143.761,37	-461,37
RECEITA PATRIMONIAL	339.000,00	339.000,00	39.827,15	11,75	149.638,28	189.361,72
Receitas de valores mobiliários	338.000,00	338.000,00	39.827,15	11,78	149.638,28	188.361,72
Outras receitas patrimoniais	1.000,00	1.000,00	0,00	0,00	0,00	1.000,00
RECEITA DE SERVIÇOS	5.000,00	5.000,00	0,00	0,00	0,00	5.000,00
TRANSFERÊNCIAS CORRENTES	40.458.667,00	40.458.667,00	6.377.456,41	15,76	32.243.298,57	8.215.368,43
Transferências intergovernamentais	39.558.667,00	39.558.667,00	6.377.456,41	16,12	32.243.298,57	7.335.368,43
Transferências de convênios	900.000,00	900.000,00	0,00	0,00	0,00	900.000,00
OUTRAS RECEITAS CORRENTES	74.000,00	74.000,00	122.160,12	165,08	175.465,55	-101.465,55
Multa e juros de mora	7.000,00	7.000,00	0,00	0,00	2.110,09	4.889,91
Indenizações e restituições	6.000,00	6.000,00	119.636,11	1.993,94	151.099,89	-145.099,89
Receita da dívida ativa	46.000,00	46.000,00	2.524,01	5,49	21.421,74	24.578,26
Receitas correntes diversas	15.000,00	15.000,00	0,00	0,00	833,83	14.166,17
RECEITAS DE CAPITAL	2.235.000,00	2.235.000,00	493.203,91	22,07	1.035.468,39	1.199.531,61
TRANSFERÊNCIAS DE CAPITAL	2.235.000,00	2.235.000,00	493.203,91	22,07	1.035.468,39	1.199.531,61
Transferências intergovernamentais	35.000,00	35.000,00	117.600,00	336,00	117.600,00	-82.600,00
Transferências de convênios	2.200.000,00	2.200.000,00	375.603,91	17,07	917.868,39	1.282.131,61
RECEITAS (intra-orçamentárias) (II)	2.979.307,00	2.979.307,00	255.089,43	8,56	1.073.615,71	1.905.691,29
RECEITAS CORRENTES	2.979.307,00	2.979.307,00	255.089,43	8,56	1.073.615,71	1.905.691,29
RECEITAS DE CAPITAL	0,00	0,00	0,00	0,00	0,00	0,00
SUBTOTAL DAS RECEITAS (III) = (I + II)	50.135.781,00	50.135.781,00	7.851.499,04	15,66	37.331.556,38	12.804.224,62
OPERAÇÕES DE CRÉDITO / REFINANCIAMENTO (IV)						

RELATÓRIO RESUMIDO DA EXECUÇÃO ORÇAMENTÁRIA
 BALANÇO ORÇAMENTÁRIO
 ORÇAMENTOS FISCAL E DA SEGURIDADE SOCIAL
 3º Bimestre de 2013 (Setembro a Outubro)

OPERAÇÕES DE CRÉDITO INTERNAS	DOTAÇÃO INICIAL (d)	CRÉDITOS ADICIONAIS (e)	DOTAÇÃO ATUALIZADA (f)=(d+e)	DESPESAS EMPENHADAS		DESPESAS LIQUIDADAS		SALDO A LIQUIDAR (f-g)
				NO BIMESTRE	ATÉ O BIMESTRE	NO BIMESTRE	ATÉ O BIMESTRE (g)	
Para refinanciamento da dívida mobiliária contratual								
OPERAÇÕES DE CRÉDITO EXTERNAS								
Para refinanciamento da dívida mobiliária contratual								
SUBTOTAL COM REFINANCIAMENTO (V) = (III + IV)	50.135.781,00		50.135.781,00	7.851.499,04	15,66	37.331.556,38	74,46	12.804.224,62
DÉFICIT (VI)	-	-	-	-	-	0,00	-	-
TOTAL (VII) = (V+VI)	50.135.781,00		50.135.781,00	7.851.499,04	15,66	37.331.556,38	-	-
SALDOS DE EXERCÍCIOS ANTERIORES (utilizados para créditos adicionais)								
Superávit financeiro						0,00		
Reabertura de créditos adicionais						0,00		

DESPESAS ORÇAMENTÁRIAS	DOTAÇÃO INICIAL (d)	CRÉDITOS ADICIONAIS (e)	DOTAÇÃO ATUALIZADA (f)=(d+e)	DESPESAS EMPENHADAS		DESPESAS LIQUIDADAS		SALDO A LIQUIDAR (f-g)
				NO BIMESTRE	ATÉ O BIMESTRE	NO BIMESTRE	ATÉ O BIMESTRE (g)	
DESPESAS (exceto intra-orçamentárias)(VIII)	47.156.474,00	932.970,00	48.089.444,00	1.664.227,19	43.924.539,75	7.721.917,72	34.230.803,89	13.858.640,11
DESPESAS CORRENTES	40.589.474,00	3.949.952,00	44.539.426,00	1.278.823,51	42.568.940,66	7.432.128,07	33.425.114,93	11.114.311,07
Pessoal e encargos so	23.869.983,00	3.478.162,00	27.348.145,00	870.715,23	27.132.631,51	4.554.410,62	23.253.607,77	4.094.537,23
Juros e encargos da d	11.000,00	-3.900,00	7.100,00	0,00	6.000,00	0,00	1.444,34	5.655,66
Outras despesas corre	16.708.491,00	475.690,00	17.184.181,00	408.108,28	15.430.309,15	2.877.717,45	10.170.062,82	7.014.118,18
DESPESAS DE CAPITAL	4.878.000,00	-3.016.982,00	1.861.018,00	385.403,68	1.355.599,09	289.789,65	805.688,96	1.055.329,04
Investimentos	4.259.000,00	-3.001.082,00	1.257.918,00	385.403,68	771.599,09	255.799,21	551.060,52	706.857,48
Inversões financeiras	18.000,00	0,00	18.000,00	0,00	0,00	0,00	0,00	18.000,00
Amortização de dívida	601.000,00	-15.900,00	585.100,00	0,00	584.000,00	33.990,44	254.628,44	330.471,56
Reserva de contingenci	40.000,00	0,00	40.000,00	0,00	0,00	0,00	0,00	40.000,00
Reserva do RPPS	1.649.000,00	0,00	1.649.000,00	0,00	0,00	0,00	0,00	1.649.000,00
DESPESAS (intra-								

Di
B


RELATORIO RESUMIDO DA EXECUÇÃO ORÇAMENTÁRIA
BALANÇO ORÇAMENTÁRIO
ORÇAMENTOS FISCAL E DA SEGURIDADE SOCIAL
3º bimestre de 2013 (Setembro a Outubro)


orçamentárias)(IX)	2.979.307,00	-932.970,00	2.046.337,00	-60.000,00	2.016.556,06	763.458,96	1.129.556,38	55,20	916.780,62
DESPESAS CORRENTES	2.357.307,00	-339.803,00	2.017.504,00	-60.000,00	2.003.700,00	261.465,72	1.119.590,18	55,49	897.913,82
Pessoal e encargos so	2.322.307,00	-305.803,00	2.016.504,00	-60.000,00	2.003.700,00	261.465,72	1.119.590,18	55,52	896.913,82
Juros e encargos da d	30.000,00	-29.000,00	1.000,00	0,00	0,00	0,00	0,00	0,00	1.000,00
Outras despesas corre	5.000,00	-5.000,00	0,00	0,00	0,00	0,00	0,00	0,00	0,00
DESPESAS DE CAPITAL	622.000,00	-593.167,00	28.833,00	0,00	12.956,06	1.993,24	9.966,20	34,57	18.866,80
Amortização de dívida	622.000,00	-593.167,00	28.833,00	0,00	12.956,06	1.993,24	9.966,20	34,57	18.866,80
SUBTOTAL DAS	50.135.781,00	0,00	50.135.781,00	1.604.227,19	45.941.195,81	7.985.376,68	35.360.360,27	70,53	14.775.420,73
DESPESAS(X)=(VIII+IX)									
AMORTIZAÇÃO DA DÍVIDA / REFINANCIAMENTO (XI)									
AMORT. DA DÍVIDA INTER divida mobiliária									
Outras dividas									
AMORT. DA DÍVIDA EXTER divida mobiliária									
Outras dividas									
SUBTOTAL COM REFINANCIA- MENTO (XII)=(X+XI)	50.135.781,00	0,00	50.135.781,00	1.604.227,19	45.941.195,81	7.985.376,68	35.360.360,27	70,53	14.775.420,73
SUPERAVIT (XIII)	-	-	-	-	-	-	1.971.196,11	-	-
TOTAL (XIV)=(XII+XIII)	50.135.781,00	0,00	50.135.781,00	1.604.227,19	45.941.195,81	7.985.376,68	37.331.556,38	-	-

Notas: (*) - No modelo da STN inexistente coluna para reduções de dotação. Por este motivo, as reduções foram deduzidas na própria coluna de 'Créditos adicionais', motivo pelo qual esta coluna poderá conter valores negativos, não sendo portanto nenhum erro ser exibido valores negativos na coluna 'Créditos adicionais'.




RELATÓRIO RESUMIDO DA EXECUÇÃO ORÇAMENTÁRIA
BALANÇO ORÇAMENTÁRIO
ORÇAMENTOS FISCAL E DA SEGURIDADE SOCIAL
3º bimestre de 2013 (Setembro a Outubro)


MANOEL SOARES BANDEIRA
Prefeito Municipal


CONASP CONTABILIDADE, ASSESSORIA E PROC
Contador

VALBERTO COSTA PONTES
Secretário de Finanças

GETÚLIO DE LIMA SILVA
Responsável pelo Controle Interno

FUNÇÃO / SUBFUNÇÃO	DOTAÇÃO INICIAL	DOTAÇÃO ATUALIZADA (a)	DESPESAS EMPENHADAS		DESPESAS LIQUIDADAS		% b/total b	% (b/a)	SALDO A LIQUIDAR (a-b)
			NO BIMESTRE	ATÉ O BIMESTRE	NO BIMESTRE	ATÉ O BIMESTRE (b)			
DESPESAS (EXCETO INTRA-ORÇAMENTARIAS) (1)	47.156.474,00	46.089.444,00	1.664.227,19	43.924.539,75	7.721.917,72	34.230.803,89	96,81	71,18	13.858.640,11
LEGISLATIVA	1.319.459,00	1.319.459,00	78.520,54	1.301.629,56	229.787,25	1.135.358,59	3,21	86,05	184.100,41
Ação Legislativa	1.319.459,00	1.319.459,00	78.520,54	1.301.629,56	229.787,25	1.135.358,59	3,21	86,05	184.100,41
ADMINISTRAÇÃO	3.659.096,00	3.873.782,98	73.960,72	3.775.252,26	704.528,25	3.128.617,01	8,65	80,76	745.165,97
Administração Geral	3.005.896,00	2.996.575,41	3.323,89	2.910.534,68	494.988,01	2.453.533,80	6,94	81,88	543.041,61
Administração Financeira	574.200,00	745.046,57	66.676,83	732.757,58	180.940,24	603.683,21	1,71	81,03	141.363,36
Comunicação Social	79.000,00	132.161,00	3.960,00	131.960,00	28.598,00	71.400,00	0,20	54,03	60.761,00
ASSISTÊNCIA SOCIAL	2.706.500,00	2.335.838,03	56.986,10	1.744.522,29	297.038,92	1.395.653,08	3,95	59,75	940.184,95
Assistência ao Idoso	111.000,00	77.696,00	678,00	5.943,50	678,00	5.265,50	0,01	6,78	72.430,50
Assistência ao Portador de	13.500,00	13.500,00	0,00	0,00	0,00	0,00	0,00	0,00	13.500,00
Assistência à Criança e ao	367.500,00	201.125,63	2.900,00	108.129,82	14.450,33	93.815,41	0,27	46,65	107.310,22
Assistência Comunitária	1.495.500,00	1.915.666,40	53.408,10	1.630.448,97	281.930,59	1.296.572,17	3,67	67,68	619.094,23
Alimentação e Nutrição	682.000,00	90.850,00	0,00	0,00	0,00	0,00	0,00	0,00	90.850,00
Direitos Individuais, Cole	37.000,00	37.000,00	0,00	0,00	0,00	0,00	0,00	0,00	37.000,00
PREVIDÊNCIA SOCIAL	4.301.887,00	4.539.115,00	0,00	4.501.029,61	839.879,36	3.799.876,28	10,75	83,71	739.238,72
Previdência Básica	3.886.887,00	4.129.115,00	0,00	4.091.029,61	746.929,96	3.496.006,75	9,89	84,67	633.108,25
Outros Encargos Especiais	415.000,00	410.000,00	0,00	410.000,00	92.949,40	303.869,53	0,86	74,11	106.130,47
SAÚDE	11.794.700,00	11.421.246,96	393.452,84	10.775.338,74	2.169.707,30	8.595.195,10	24,31	75,26	2.826.051,86
Administração Geral	936.000,00	1.042.838,02	45.978,72	1.021.385,81	131.252,77	754.699,86	2,13	72,37	288.138,16
Formação de Recursos Human	6.000,00	6.000,00	0,00	0,00	0,00	0,00	0,00	0,00	6.000,00
Atenção Básica	4.032.500,00	3.529.624,00	161.175,28	3.254.909,86	803.245,12	2.735.931,38	7,71	77,23	803.692,62
Assistência Hospitalar e A	6.450.200,00	6.269.239,38	141.169,12	6.039.613,67	1.172.052,28	4.806.134,20	13,59	76,66	1.463.105,18
Suporte Profilático e Tera	51.000,00	83.100,00	5.301,51	72.800,01	8.721,90	72.800,01	0,21	87,61	10.299,99
Vigilância Sanitária	21.000,00	200.145,56	40.717,01	192.545,37	41.734,01	187.135,03	0,53	93,50	13.010,53
Vigilância Epidemiológica	232.000,00	233.300,00	-888,80	194.084,02	12.701,22	48.494,62	0,14	20,79	184.805,38
Direitos Individuais, Cole	10.000,00	10.000,00	0,00	0,00	0,00	0,00	0,00	0,00	10.000,00
Saneamento Básico Urbano	56.000,00	47.000,00	0,00	0,00	0,00	0,00	0,00	0,00	47.000,00
EDUCAÇÃO	17.101.632,00	18.482.214,07	886.749,86	17.747.369,05	3.009.644,00	13.460.209,26	38,07	72,83	5.022.004,81

PK

E

FUNÇÃO / SUBFUNÇÃO	DOTAÇÃO INICIAL	DOTAÇÃO ATUALIZADA	DESPESAS EMPENHADAS		DESPESAS LIQUIDADAS		% b/total b	%	SALDO A LIQUIDAR (a-b)
			NO BIMESTRE	ATÉ O BIMESTRE	NO BIMESTRE	ATÉ O BIMESTRE (b)			
Administração Geral	1.286.000,00	1.400.413,00	4.442,16	1.328.368,82	179.840,10	829.268,50	2,35	59,22	571.144,50
Formação de Recursos Human	20.000,00	18.000,00	0,00	0,00	0,00	0,00	0,00	0,00	18.000,00
Alimentação e Nutrição	534.240,00	1.469.951,00	72.225,50	1.464.105,19	141.884,50	536.230,19	1,52	36,48	933.720,81
Ensino Fundamental	11.781.392,00	13.039.222,29	621.800,10	12.705.045,35	2.227.959,30	10.379.274,58	29,35	79,60	2.659.947,71
Ensino Médio	215.000,00	545.300,00	0,00	545.276,00	97.480,00	350.316,00	0,99	64,24	194.984,00
Ensino Profissional	6.000,00	6.000,00	0,00	0,00	0,00	0,00	0,00	0,00	6.000,00
Educação Infantil	3.020.500,00	1.511.087,78	25.388,10	1.266.838,20	171.110,10	961.778,50	2,72	63,65	549.309,28
Educação de Jovens e Adult	208.500,00	462.240,00	162.894,00	437.735,49	191.370,00	403.341,49	1,14	87,26	58.898,51
Educação Especial	30.000,00	30.000,00	0,00	0,00	0,00	0,00	0,00	0,00	30.000,00
CULTURA	307.000,00	310.095,99	21.973,21	228.531,42	35.400,94	206.976,74	0,59	66,73	103.169,25
Administração Geral	142.500,00	203.729,99	21.973,21	193.812,60	35.384,31	175.777,72	0,50	86,26	28.002,27
Patrimônio Hist Artístico	61.500,00	60.400,00	0,00	11.318,82	0,00	10.878,82	0,03	18,01	49.521,18
Difusão Cultural	103.000,00	45.966,00	0,00	23.400,00	16,63	20.370,20	0,06	44,21	25.645,80
DIREITOS DA CIDADANIA	7.000,00	7.000,00	0,00	0,00	0,00	0,00	0,00	0,00	7.000,00
Direitos Individuais, Cole	7.000,00	7.000,00	0,00	0,00	0,00	0,00	0,00	0,00	7.000,00
URBANISMO	678.000,00	1.174.381,00	85.349,92	1.141.872,09	232.953,50	896.346,32	2,53	76,33	278.034,68
Infra Estrutura Urbana	576.000,00	1.124.581,00	85.349,92	1.108.872,09	230.455,58	885.409,50	2,50	78,73	239.171,50
Serviços Urbanos	102.000,00	49.800,00	0,00	33.000,00	2.497,92	10.936,82	0,03	21,96	38.863,18
HABITAÇÃO	129.000,00	3.704,00	0,00	0,00	0,00	0,00	0,00	0,00	3.704,00
Habituação Urbana	129.000,00	3.704,00	0,00	0,00	0,00	0,00	0,00	0,00	3.704,00
SANEAMENTO	1.235.600,00	1.011.935,31	5.040,00	944.599,13	27.094,56	519.239,55	1,47	51,31	492.695,76
Saneamento Básico Rural	77.000,00	2.400,00	0,00	0,00	0,00	0,00	0,00	0,00	2.400,00
Saneamento Básico Urbano	1.158.600,00	1.009.535,31	5.040,00	944.599,13	27.094,56	519.239,55	1,47	51,43	490.295,76
GESTÃO AMBIENTAL	30.000,00	93.365,00	0,00	85.364,00	4.952,72	28.700,30	0,08	30,74	64.664,70
Preservação e Conservação	30.000,00	93.365,00	0,00	85.364,00	4.952,72	28.700,30	0,08	30,74	64.664,70
CIÊNCIA E TECNOLOGIA	14.000,00	11.000,00	0,00	0,00	0,00	0,00	0,00	0,00	11.000,00
Tecnologia da Informação	14.000,00	11.000,00	0,00	0,00	0,00	0,00	0,00	0,00	11.000,00
AGRICULTURA	391.000,00	350.313,02	2.094,00	308.180,50	36.046,78	237.680,39	0,67	67,85	112.632,63
Administração Geral	285.000,00	302.113,02	2.094,00	290.180,50	34.421,92	232.828,57	0,66	77,07	69.284,45
Abastecimento	30.000,00	27.000,00	0,00	18.000,00	1.624,86	4.851,82	0,01	17,97	22.148,18
Irrigação	40.000,00	100,00	0,00	0,00	0,00	0,00	0,00	0,00	100,00

Handwritten signature and initials.

FUNÇÃO / SUBFUNÇÃO	DOTAÇÃO INICIAL	DOTAÇÃO ATUALIZADA (a)	DESPESAS EMPENHADAS			DESPESAS LIQUIDADAS			% b/total b	% (b/a)	SALDO A LIQUIDAR (a-b)
			NO BIMESTRE		ATÉ O BIMESTRE	NO BIMESTRE		ATÉ O BIMESTRE (b)			
Promoção da Produção Agrop	36.000,00	21.100,00	0,00	0,00	0,00	0,00	0,00	0,00	0,00	21.100,00	
COMERCIO E SERVIÇOS	52.000,00	12.100,00	0,00	0,00	0,00	0,00	0,00	0,00	0,00	12.100,00	
Promoção Comercial	52.000,00	12.100,00	0,00	0,00	0,00	0,00	0,00	0,00	0,00	12.100,00	
COMUNICAÇÕES	29.100,00	34.100,00	0,00	24.500,00	2.700,00	9.450,00	2.700,00	0,03	27,71	24.650,00	
Telecomunicações	29.100,00	34.100,00	0,00	24.500,00	2.700,00	9.450,00	2.700,00	0,03	27,71	24.650,00	
ENERGIA	25.000,00	100,00	0,00	0,00	0,00	0,00	0,00	0,00	0,00	100,00	
Energia Elétrica	25.000,00	100,00	0,00	0,00	0,00	0,00	0,00	0,00	0,00	100,00	
TRANSPORTE	308.000,00	183.361,54	0,00	168.200,00	20.879,85	129.113,91	20.879,85	0,37	70,41	54.247,63	
Transporte Rodoviário	308.000,00	183.361,54	0,00	168.200,00	20.879,85	129.113,91	20.879,85	0,37	70,41	54.247,63	
DESPORTO E LAZER	476.500,00	293.592,10	10.100,00	238.151,10	25.261,51	109.435,31	25.261,51	0,31	37,27	184.156,79	
Administração geral	183.000,00	214.740,00	6.500,00	199.049,00	21.501,74	98.813,68	21.501,74	0,28	46,02	115.926,32	
Desporto Comunitário	293.500,00	78.852,10	3.600,00	39.102,10	3.759,77	10.621,63	3.759,77	0,03	13,47	68.230,47	
ENCARGOS ESPECIAIS	902.000,00	943.740,00	50.000,00	940.000,00	86.074,78	579.002,05	86.074,78	1,64	61,35	364.737,95	
Serviço da Dívida Interna	895.000,00	912.740,00	50.000,00	909.000,00	85.074,78	568.294,03	85.074,78	1,61	62,26	344.445,97	
Outros Encargos Especiais	7.000,00	31.000,00	0,00	31.000,00	1.000,00	10.708,02	1.000,00	0,03	34,54	20.291,98	
RESERVA DE CONTINGÊNCIA	40.000,00	40.000,00	0,00	0,00	0,00	0,00	0,00	0,00	0,00	40.000,00	
Reserva de Contingência	40.000,00	40.000,00	0,00	0,00	0,00	0,00	0,00	0,00	0,00	40.000,00	
RESERVA DO RPPS	1.649.000,00	1.649.000,00	0,00	0,00	0,00	0,00	0,00	0,00	0,00	1.649.000,00	
Reserva do RPPS	1.649.000,00	1.649.000,00	0,00	0,00	0,00	0,00	0,00	0,00	0,00	1.649.000,00	
DESPESAS (INTRA-ORÇAMENTARIAS) (II)	2.979.307,00	2.046.337,00	-60.000,00	2.016.656,06	263.458,96	1.129.556,38	263.458,96	3,19	55,20	916.780,62	
LEGISLATIVA	37.880,00	37.880,00	0,00	32.956,06	3.825,22	23.769,47	3.825,22	0,07	62,75	14.110,53	
Ação Legislativa	37.880,00	37.880,00	0,00	32.956,06	3.825,22	23.769,47	3.825,22	0,07	62,75	14.110,53	
ASSISTÊNCIA SOCIAL	30.000,00	30.000,00	0,00	30.000,00	0,00	0,00	0,00	0,00	0,00	30.000,00	
Assistência Comunitária	30.000,00	30.000,00	0,00	30.000,00	0,00	0,00	0,00	0,00	0,00	30.000,00	
PREVIDÊNCIA SOCIAL	686.727,00	340.974,00	-100.000,00	331.000,00	0,00	5.334,73	0,00	0,02	1,56	335.589,27	
Previdência Básica	686.727,00	340.974,00	-100.000,00	331.000,00	0,00	5.334,73	0,00	0,02	1,56	335.589,27	
SAÚDE	526.200,00	492.200,00	30.000,00	481.200,00	71.330,48	135.057,19	71.330,48	0,38	27,44	357.142,81	
Administração Geral	30.000,00	20.100,00	0,00	20.000,00	0,00	0,00	0,00	0,00	0,00	20.100,00	

Ceará
 Governo Municipal de Redenção
 Consolidação

RELATÓRIO RESUMIDO DA EXECUÇÃO ORÇAMENTÁRIA
 DEMONSTRATIVO DA EXECUÇÃO DAS DESPESAS POR FUNÇÃO/SUBFUNÇÃO
 ORÇAMENTO FISCAL E DA SEGURIDADE SOCIAL
 5º bimestre de 2013 (Setembro a Outubro)


COMP
 Pag.: 00


REED - Anexo 2 (LRF, Art.52, inciso II, alínea 'c')

R\$ 1

FUNÇÃO / SUBFUNÇÃO	DOTAÇÃO INICIAL	DOTAÇÃO ATUALIZADA (a)	DESPESAS EMPENHADAS		DESPESAS LIQUIDADAS		% b/total b	% (b/a)	SALDO A LIQUIDAR (a-b)
			NO BIMESTRE	ATÉ O BIMESTRE	NO BIMESTRE	ATÉ O BIMESTRE (b)			
Atenção Básica	156.200,00	136.950,00	30.000,00	131.200,00	71.330,48	126.908,14	0,36	92,67	10.041,86
Assistência Hospitalar e A	337.000,00	332.150,00	0,00	327.000,00	0,00	8.149,05	0,02	2,45	324.000,95
Vigilância Sanitária	1.000,00	1.000,00	0,00	1.000,00	0,00	0,00	0,00	0,00	1.000,00
Vigilância Epidemiológica	2.000,00	2.000,00	0,00	2.000,00	0,00	0,00	0,00	0,00	2.000,00
EDUCAÇÃO	1.163.500,00	1.144.198,00	10.000,00	1.141.500,00	188.303,26	965.394,99	2,73	84,37	178.803,01
Administração Geral	18.100,00	18.100,00	0,00	18.100,00	0,00	3.101,25	0,01	17,13	14.998,75
Ensino Fundamental	1.047.500,00	1.018.198,00	0,00	1.017.500,00	170.158,25	888.776,37	2,51	87,29	129.421,63
Educação de Jovens e Adult	93.500,00	103.500,00	10.000,00	101.500,00	18.145,01	73.517,37	0,21	71,03	29.982,63
ENCARGOS ESPECIAIS	4.400,00	4.400,00	0,00	4.400,00	0,00	0,00	0,00	0,00	4.400,00
Serviço da Dívida Interna	535.000,00	1.135,00	0,00	0,00	0,00	0,00	0,00	0,00	1.135,00
	535.000,00	1.135,00	0,00	0,00	0,00	0,00	0,00	0,00	1.135,00
TOTAL (III) = (I + II)	50.135.781,00	50.135.781,00	1.604.227,19	45.941.195,81	7.985.376,68	35.360.360,27	100,00	70,53	14.775.420,73

FONTE:


 MANUEL SOARES BANDEIRA
 Prefeito Municipal


 CONASP CONTABILIDADE E RESPOSTA E-PROC
 Contador

VALBERTO COSTA PONTES
 Secretário de Finanças

GETULIO DE LIMA SILVA
 Responsável Pelo Controle Interno

Ceará
 Governo Municipal de Redenção
 Consolidado

RELATÓRIO RESUMIDO DA EXECUÇÃO ORÇAMENTÁRIA
 DEMONSTRATIVO DA RECEITA CORRENTE LÍQUIDA
 ORÇAMENTO FISCAL E DA SEGURIDADE SOCIAL
 5º bimestre de 2013 (até outubro)

CONTA
 Pag.: 00

RREO - ANEXO 3 (LRF, Art.53, inciso I)

R\$ 1.

IPTU	0,00	0,00	0,00	0,00	208,18	3.883,77	18.698,93	15.000,00
ISS	65.940,73	47.502,23	70.934,55	76.643,43	79.172,36	69.134,45	770.284,01	540.000,00
ITBI	807,92	600,00	420,00	4.400,00	700,00	3.000,00	12.627,92	12.000,00
IRRF	42.014,07	34.657,36	59.178,02	46.262,05	52.606,67	30.952,67	607.558,84	780.000,00
Outras receitas tributárias	6.492,63	6.665,01	3.091,44	5.000,75	1.879,44	2.094,00	52.451,16	75.200,00
Receita de contribuições	143.439,63	145.819,47	239.706,06	147.267,47	142.771,78	177.338,70	2.267.833,89	2.622.607,00
Receita patrimonial	14.589,98	16.037,01	17.279,65	17.428,59	18.821,76	21.005,39	164.952,99	339.000,00
Receita de serviços	0,00	0,00	0,00	0,00	0,00	0,00	0,00	5.000,00
Transferências correntes	3.798.565,07	3.576.896,43	2.925.789,00	3.763.987,00	3.509.540,44	3.371.849,48	43.849.290,02	44.542.918,00
Cota-parte do FPM	1.540.200,77	1.284.979,03	915.068,34	1.196.437,26	990.208,81	627.465,80	14.895.994,18	17.036.611,00
Cota-parte do ICMS	215.692,42	220.851,67	226.311,75	239.803,56	241.494,33	276.879,59	2.873.878,78	3.080.743,00
Cota-parte do IPVA	44.367,96	15.567,72	14.220,42	10.777,17	7.781,67	7.875,62	360.284,45	280.000,00
Cota-parte do ITR	38,03	86,77	73,29	4,68	337,79	364,11,50	364.964,02	2.400,00
Transferências da LC 87/96	910,89	910,89	910,89	910,89	910,89	910,89	11.277,97	9.500,00
Transferências da LC 61/89	813,98	847,77	85,08	893,53	812,79	868,88	10.148,77	12.000,00
Transferências do Fundeb	1.250.805,81	1.093.757,14	1.016.906,84	1.138.731,56	1.068.402,13	1.139.994,74	14.639.746,78	14.056.792,00
Outras transferências correntes	745.737,21	959.895,44	751.462,39	1.176.390,35	1.199.592,03	993.732,56	10.693.000,07	10.064.872,00
Outras receitas correntes	11.537,95	5.425,82	3.968,08	7.028,83	118.319,02	3.841,10	191.937,18	74.000,00
DEDUÇÕES (II)	490.766,26	425.594,37	471.189,93	437.040,41	391.080,95	398.056,99	5.679.813,73	6.563.558,00
Contrib. plano de prev. do servidor	130.361,54	120.945,87	239.706,06	147.267,47	142.771,78	142.432,65	2.099.000,02	2.479.307,00
Ded. de receita para formação do Fundeb	360.404,72	304.648,50	231.483,87	289.772,94	248.309,17	255.624,34	3.580.813,71	4.084.251,00
RECEITA CORRENTE LÍQUIDA (III)=(I-II)	3.592.621,72	3.408.008,96	2.849.176,87	3.630.977,71	3.532.938,70	3.285.062,57	42.255.827,21	42.442.167,00

Manuel Soares Bandeira
 MANUEL SOARES BANDEIRA
 Prefeito Municipal

Getulio de Lima Silva
 CONASP CONTABILIDADE E ACESSORIA E PROC
 Contador

VALBERTO COSTA PONTES
 Secretário de Finanças

GETULIO DE LIMA SILVA
 Responsável pelo Controle Interno

O PODER DO POVO

Ceará
 Governo Municipal de Redenção
 Consolidado
 ORÇAMENTO DA SEGURIDADE SOCIAL

RELATÓRIO RESUMIDO DA EXECUÇÃO ORÇAMENTÁRIA
 DEMONST. DAS RECEITAS E DESPESAS PREVIDENCIÁRIAS
 DO REGIME PRÓPRIO DOS SERVIDORES PÚBLICOS

CONASP
 Pag.: 0001

5º bimestre de 2013 (Setembro a Outubro)

RREO - ANEXO 4 (LRF, Art 53, inciso II)

R\$ 1,00

RECEITAS PREVIDENCIÁRIAS	PREVISÃO INICIAL	PREVISÃO ATUALIZADA	RECEITAS REALIZADAS		
			NO BIMESTRE	ATÉ O BIMESTRE	ATÉ O BIMESTRE ANO ANTERIOR
RECEITAS PREVIDENCIÁRIAS (Exceto intra-orç.) (I)	2.594.307,00	2.594.307,00	285.997,63	1.435.666,38	1.597.399,25
RECEITAS CORRENTES	2.594.307,00	2.594.307,00	285.997,63	1.435.666,38	1.597.399,25
Receita de contribuições de segurados	2.479.307,00	2.479.307,00	285.204,43	1.428.982,64	1.491.198,28
Pessoal civil	2.479.307,00	2.479.307,00	285.204,43	1.428.982,64	1.491.198,28
Ativo	2.278.307,00	2.278.307,00	285.204,43	1.428.982,64	1.370.851,27
Inativo	201.000,00	201.000,00	0,00	0,00	120.347,01
Receita patrimonial	115.000,00	115.000,00	793,20	6.683,74	106.200,97
Receita de valores mobiliários	115.000,00	115.000,00	793,20	6.683,74	106.200,97
Outras receitas correntes	0,00	0,00	0,00	0,00	0,00
Demais receitas correntes	0,00	0,00	0,00	0,00	0,00
RECEITAS DE CAPITAL	0,00	0,00	0,00	0,00	0,00
(-) DEDUÇÕES DE RECEITA	0,00	0,00	0,00	0,00	0,00
RECEITAS PREVIDENCIÁRIAS (Intra-orç.) (II)	2.979.307,00	2.979.307,00	255.089,43	1.073.615,71	1.747.876,75
RECEITAS CORRENTES	2.979.307,00	2.979.307,00	255.089,43	1.073.615,71	1.747.876,75
Outras receitas de contribuição	2.979.307,00	2.979.307,00	255.089,43	1.073.615,71	1.747.876,75
RECEITAS DE CAPITAL	0,00	0,00	0,00	0,00	0,00
(-) DEDUÇÕES DE RECEITA	0,00	0,00	0,00	0,00	0,00
TOTAL DAS RECEITAS PREVIDENCIÁRIAS (III) = (I+II)	5.573.614,00	5.573.614,00	541.087,06	2.509.282,09	3.345.276,00

DESPESAS PREVIDENCIÁRIAS	DOTAÇÃO INICIAL	DOTAÇÃO ATUALIZADA	DESPESAS LIQUIDADAS		
			NO BIMESTRE	ATÉ O BIMESTRE	ATÉ O BIMESTRE ANO ANTERIOR
DESP. PREV. (Exceto intra-orç.) (IV)	5.277.614,00	5.266.614,00	680.085,28	3.054.452,69	2.733.517,47
ADMINISTRAÇÃO	1.942.000,00	1.936.000,00	44.511,46	214.271,37	230.441,05
Despesas correntes	1.941.000,00	1.934.600,00	44.511,46	212.908,37	230.441,05
Despesas de capital	1.000,00	1.400,00	0,00	1.363,00	0,00
PREVIDÊNCIA	3.335.614,00	3.330.614,00	635.573,82	2.840.181,32	2.503.076,42
Pessoal civil	3.335.614,00	3.330.614,00	635.573,82	2.840.181,32	2.503.076,42
Aposentadorias	2.297.614,00	2.297.614,00	450.366,88	2.031.774,52	1.747.657,41
Pensões	442.000,00	442.000,00	72.691,72	345.477,86	306.132,67
Outros benefícios previdenciários	596.000,00	591.000,00	112.515,22	462.928,94	449.286,34
DESP. PREV. (Intra-orç.) (V)	296.000,00	81.000,00	0,00	0,00	0,00
ADMINISTRAÇÃO	296.000,00	81.000,00	0,00	0,00	0,00
Despesas correntes	296.000,00	81.000,00	0,00	0,00	0,00
PREVIDÊNCIA	0,00	0,00	0,00	0,00	0,00
TOTAL DAS DESP. PREV. (VI) = (IV+V)	5.573.614,00	5.347.614,00	680.085,28	3.054.452,69	2.733.517,47

RESULTADO PREVIDENCIÁRIO (VII)=(IV + V) | 0,00 | 226.000,00 | -138.998,22 | -545.170,60 | 611.758,53

APORTE DE RECURSOS PARA O RPPS

st

Ceará
Governo Municipal de Redenção
Consolidado
ORÇAMENTO DA SEGURIDADE SOCIAL

RELATÓRIO RESUMIDO DA EXECUÇÃO ORÇAMENTÁRIA
DEMONST. DAS RECEITAS E DESPESAS PREVIDENCIÁRIAS
DO REGIME PRÓPRIO DOS SERVIDORES PÚBLICOS

CONASP
Pag.: 0002

5º bimestre de 2013 (Setembro a Outubro)


RESERVA ORÇAMENTÁRIA DO RPPS		1.649.000,00	
------------------------------	--	--------------	--

BENS E DIREITOS DO RPPS

CAIXA		0,00	
BANCOS CONTA MOVIMENTO		0,00	
INVESTIMENTOS		0,00	
OUTROS BENS E DIREITOS		0,00	



MANUEL SOARES BANDEIRA
Prefeito Municipal



CONASP CONTABILIDADE, ACESSORIA E PROC
Contador

VALBERTO COSTA PONTES
Secretario de Finanças

GETULIO DE LIMA SILVA
Responsavel Pelo Controle Interno

RREO - ANEXO 5 (LRF, Art 53, inciso III)

R\$ 1,00

DÍVIDA FISCAL LÍQUIDA	S A L D O S		
	EM 31/DEZ/2012 (a)	EM JUL/13 a AGO/13 (b)	EM SET/13 a OUT/13 (c)
DÍVIDA CONSOLIDADA (I)	8.793.605,65	8.578.472,31	8.544.481,87
DEDUÇÕES (II)	1.485.539,88	3.231.772,91	2.973.613,95
Disponibilidade de caixa bruta	1.762.294,29	4.179.699,93	4.347.036,56
Demais haveres financeiros	711.450,53	698.287,35	706.897,40
(-) Restos a pagar processados (exceto precatórios)	988.204,94	1.646.214,37	2.080.320,01
DÍVIDA CONSOLIDADA LÍQUIDA (III) = (I - II)	7.308.065,77	5.346.699,40	5.570.867,92
RECEITAS DE PRIVATIVAÇÕES (IV)	0,00	0,00	0,00
PASSIVOS RECONHECIDOS (V)	3.991.464,21	3.776.330,87	3.742.340,43
DÍVIDA FISCAL LÍQUIDA (VI) = (III + IV - V)	3.316.601,56	1.570.368,53	1.828.527,49
RESULTADO NOMINAL	PERÍODO DE REFERÊNCIA		
		NO BIMESTRE (c-b)	ATÉ BIMESTRE (c-a)
VALOR		258.158,96	-1.488.074,07
DISCRIMINAÇÃO DA META FISCAL	VALOR CORRENTE		
META DO RESULTADO NOMINAL FIXADA NO ANEXO DE METAS FISCAIS DA LDO PARA O EXERCÍCIO DE REFERÊNCIA			-483.290,69



Ceará
 Governo Municipal de Redenção
 Consolidado

RELATÓRIO RESUMIDO DA EXECUÇÃO ORÇAMENTÁRIA
 DEMONSTRATIVO DO RESULTADO NOMINAL
 ORÇAMENTOS FISCAL E DA SEGURIDADE SOCIAL
 3º bimestre de 2013 (Setembro a Outubro)

REGIME PREVIDENCIÁRIO

DÍVIDA FISCAL LÍQUIDA PREVIDENCIÁRIA	S A L D O S		
	EM 31/DEZ/2012 (a)	EM JUL/13 a AGO/13 (b)	EM SET/13 a OUT/13 (c)
DÍVIDA CONSOLIDADA PREVIDENCIÁRIA (VII)	0,00	0,00	0,00
Passivo atuarial	0,00	0,00	0,00
Demais dívidas	0,00	0,00	0,00
DEDUÇÕES (VIII)	464.782,32	87.172,90	0,00
Disponibilidade de caixa bruta	456.670,50	82.535,75	7.246,23
Investimentos	0,00	0,00	0,00
Demais haveres financeiros	9.265,14	9.105,14	9.105,14
(-) Restos a pagar processados	1.153,32	4.467,99	16.453,79
DÍVIDA CONSOLIDADA LÍQUIDA PREVIDENCIÁRIA (IX) = (VII - VIII)	-464.782,32	-87.172,90	0,00
PASSIVOS RECONHECIDOS (X)	0,00	0,00	0,00
DÍVIDA FISCAL LÍQUIDA PREVIDENCIÁRIA (XI) = (IX - X)	-464.782,32	-87.172,90	0,00

Nota - O valor do item 'II' somente será preenchido se for positivo.
 - O valor do item 'VIII' somente será preenchido se for positivo.

Ceará
Governo Municipal de Redenção
Consolidado

RELATÓRIO RESUMIDO DA EXECUÇÃO ORÇAMENTÁRIA
DEMONSTRATIVO DO RESULTADO NOMINAL
ORÇAMENTOS FISCAL E DA SEGURIDADE SOCIAL
5º Bimestre de 2013 (Setembro a Outubro)



MANUELO SOARES BANDEIRA
Prefeito Municipal

CONASP CONTABILIDADE ASSESSORIA E PROC
Contador

VALBERTO COSTA PONTES
Secretário de Finanças

GETÚLIO DE LIMA SILVA
Responsável Pelo Controle Interno

RREO - ANEXO 6 (LRF, Art 53, inciso III)

R\$ 1,00

	PREVISÃO ATUALIZADA	RECEITAS REALIZADAS		
		NO BIMESTRE	ATÉ O BIMESTRE	ATÉ O BIMESTRE ANO ANTERIOR
RECEITAS PRIMÁRIAS				
RECEITAS PRIMÁRIAS CORRENTES (I)				
Receita tributária	47.562.781,00	7.318.467,98	36.146.449,71	34.122.941,92
IPTU	1.422.200,00	243.651,54	1.081.325,87	1.275.261,54
ISS	15.000,00	4.091,95	4.591,95	335,58
ITBI	540.000,00	148.326,81	622.918,97	528.084,75
IRRF	12.000,00	3.700,00	11.277,92	96.737,74
Outras receitas tributárias	780.000,00	83.559,34	393.537,12	594.402,19
Receita de contribuições	75.200,00	3.973,44	49.049,91	55.701,28
Receita previdenciária	5.601.914,00	575.199,91	2.646.359,72	3.359.096,95
Outras receitas de contribuição	5.458.614,00	540.293,86	2.502.598,35	3.239.075,03
Receita patrimonial líquida	143.300,00	34.906,05	143.761,37	120.021,92
Receita patrimonial	1.000,00	0,00	0,00	0,00
(-) Aplicações financeiras	339.000,00	39.827,15	149.638,28	242.325,04
Transferências correntes	338.000,00	39.827,15	149.638,28	242.325,04
Cota-parte do FPM	40.458.667,00	6.377.456,41	32.243.298,57	29.297.913,55
Cota-parte do ICMS	13.629.289,00	1.221.588,07	9.246.914,45	8.934.785,51
Convênios	2.464.594,00	414.699,19	1.871.399,01	1.933.635,82
Outras transferências correntes	900.000,00	0,00	0,00	62.100,00
Demais receitas correntes	23.464.784,00	4.741.169,15	21.124.985,11	18.367.392,22
Divida ativa	79.000,00	122.160,12	175.465,55	190.669,88
Diversas receitas correntes	46.000,00	2.524,01	21.421,74	57.262,19
RECEITAS DE CAPITAL (II)	33.000,00	119.636,11	154.043,81	133.407,69
Operações de crédito (III)	2.235.000,00	493.203,91	1.035.468,39	59.308,62
Amortização de empréstimos (IV)	0,00	0,00	0,00	0,00
Alienação de bens (V)	0,00	0,00	0,00	0,00
Transferências de capital	0,00	0,00	0,00	0,00
Convênios	0,00	0,00	0,00	0,00
Outras transferências de capital	2.235.000,00	493.203,91	1.035.468,39	59.308,62
RECEITAS PRIMÁRIAS DE CAPITAL (VI)= (II - III - IV - V)	2.200.000,00	375.603,91	917.868,39	59.308,62
RECEITAS PRIMÁRIAS DE CAPITAL (VI)= (II - III - IV - V)	35.000,00	117.600,00	117.600,00	0,00
RECEITAS PRIMÁRIAS DE CAPITAL (VI)= (II - III - IV - V)	2.235.000,00	493.203,91	1.035.468,39	59.308,62
RECEITA PRIMÁRIA TOTAL (VII)= (I + IV)	49.797.781,00	7.811.671,89	37.181.918,10	34.182.250,54


DESPESAS PRIMÁRIAS	DOTAÇÃO ATUALIZADA	DESPESAS EXECUTADAS		
		DESPESAS LIQUIDADAS		DESP. LIQUIDADAS
		NO BIMESTRE	ATÉ O BIMESTRE	ATÉ O BIMESTRE DO ANO ANTERIOR
DESPESAS CORRENTES (VIII)	46.556.930,00	7.693.593,79	34.544.705,11	32.988.157,90
Pessoal e encargos sociais	29.364.649,00	4.815.876,34	24.373.197,95	19.120.836,84
Juros e encargos da dívida (IX)	8.100,00	0,00	1.444,34	0,00
Outras despesas correntes	17.184.181,00	2.877.717,45	10.170.062,82	13.867.321,06
DESPESAS PRIMÁRIAS CORRENTES (X) = (VIII - IX)	46.548.830,00	7.693.593,79	34.543.260,77	32.988.157,90
DESPESAS DE CAPITAL (XI)	1.889.851,00	291.782,89	815.655,16	3.178.304,66
Investimentos	1.257.918,00	255.799,21	551.060,52	1.625.706,52
Inversões financeiras	18.000,00	0,00	0,00	2.487,19
Concessão de empréstimos (XII)	0,00	0,00	0,00	0,00
Aquisição de título de capital já integralizado (XIII)	0,00	0,00	0,00	0,00
Demais inversões financeiras	18.000,00	0,00	0,00	2.487,19
Amortização de dívida (XIV)	613.933,00	35.983,68	264.594,64	1.550.110,95
DESPESAS PRIMÁRIAS DE CAPITAL (XV) = (XI - XII - XIII - XIV)	1.275.918,00	255.799,21	551.060,52	1.628.193,71
Reserva de contingência (XVI)	40.000,00	0,00	0,00	0,00
Reserva do RPPS (XVII)	1.649.000,00	0,00	0,00	0,00
DESPESA PRIMÁRIA TOTAL (XVIII) = (X + XV + XVI + XVII)	49.513.748,00	7.949.393,00	35.094.321,29	34.616.351,61
RESULTADO PRIMÁRIO (XIX) = (VII - XVIII)	284.033,00	-137.771,11	2.087.596,81	-434.101,07
SALDOS DE EXERCÍCIOS ANTERIORES	-	-	-	-
DISCRIMINAÇÃO DA META FISCAL				
VALOR CORRENTE				
META DE RESULTADO PRIMÁRIO FIXADA NO ANEXO DE METAS FISCAIS DA LDO PARA O EXERCÍCIO DE REFERÊNCIA			1.264.000,00	

Ceará
Governo Municipal de Redenção
Consolidado

RELATÓRIO RESUMIDO DA EXECUÇÃO ORÇAMENTÁRIA
DEMONSTRATIVO DO RESULTADO PRIMÁRIO
ORÇAMENTOS FISCAL E DA SEGURIDADE SOCIAL
3º bimestre de 2013 (setembro a outubro)



MANUEL SOARES BANDEIRA
Prefeito Municipal



CONASP CONTABILIDADE, ASSESSORIA E PROC
CONTÁBIL

VALBERTO COSTA PONTES
Secretário de Finanças

GETÚLIO DE LIMA SILVA
Responsável Pelo Controle Interno

RREO - ANEXO 7 (LRF, Art. 53, inciso V)

R\$ 1,01

PODER / ÓRGÃO	RESTOS A PAGAR PROCESSADOS				RESTOS A PAGAR NÃO PROCESSADOS					
	INSCRITOS		CANCELADOS	PAGOS	INSCRITOS		CANCELADOS	PAGOS		
	EM EXERCÍCIOS ANTERIORES	EM 31 DE DEZ. EXERC. ANTERIOR			EM EXERCÍCIOS ANTERIORES	EM 31 DE DEZ. EXERC. ANTERIOR				
RESTOS A PAGAR (EXCETO INTRA-ORÇAMENTÁRIO (1))	219.550,58	1.908.692,22	0,00	1.755.053,74	373.189,06	1.530.426,64	2.000.551,56	1.138.884,54	0,00	2.392.093,61
Executivo	219.550,58	1.908.692,22	0,00	1.755.053,74	373.189,06	1.530.406,64	2.000.551,56	1.138.884,54	0,00	2.392.073,61
2006-SEC.DE OBRAS,TRANSPORTE E SERV. PÚBL	0,00	0,00	0,00	0,00	0,00	2.094,74	0,00	0,00	0,00	2.094,74
2007-SEC.DE OBRAS,TRANSPORTE E SERV. PÚBL	0,00	0,00	0,00	0,00	0,00	71.415,42	0,00	0,00	0,00	71.415,42
2008-SEC.DE OBRAS,TRANSPORTE E SERV. PÚBL	29.456,60	0,00	0,00	0,00	29.456,60	495.237,68	0,00	0,00	0,00	495.237,68
2008-SEC. DE AGRICULTURA E REFORMA AGRAR	6.478,62	0,00	0,00	0,00	6.478,62	0,00	0,00	0,00	0,00	0,00
2008-FUNDO MUNICIPAL DE ASSISTÊNCIA SOCI	3.490,00	0,00	0,00	0,00	3.490,00	0,00	0,00	0,00	0,00	0,00
2008-FUNDO MUNICIPAL DE EDUCAÇÃO	96,00	0,00	0,00	0,00	96,00	0,00	0,00	0,00	0,00	0,00
2008-FUNDO MUNICIPAL DE SAÚDE	32.899,72	0,00	0,00	0,00	32.899,72	0,00	0,00	0,00	0,00	0,00
2009-SECRETARIA DE FINANÇAS	0,00	0,00	0,00	0,00	0,00	310,00	0,00	0,00	0,00	310,00
2009-SECRETARIA DE INFRA-ESTRUTURA-SEINF	0,00	0,00	0,00	0,00	0,00	264.573,56	0,00	0,00	0,00	264.573,56
2009-FUNDO MUNICIPAL DE ASSISTÊNCIA SOCI	1.840,00	0,00	0,00	0,00	1.840,00	2.800,00	0,00	0,00	0,00	2.800,00
2009-FUNDO MUNICIPAL DE EDUCAÇÃO	3.360,00	0,00	0,00	0,00	3.360,00	63,95	0,00	0,00	0,00	3.423,95
2009-FUNDO MUNICIPAL DE SAÚDE	7.802,35	0,00	0,00	0,00	7.802,35	14.674,80	0,00	0,00	0,00	14.674,80
2010-INST.DE PREV. SERVIDORES (REDEÇÃO-2010-SECRETARIA DE FINANÇAS	613,32	0,00	0,00	0,00	613,32	0,00	0,00	0,00	0,00	613,32
2010-SECRETARIA DE FINANÇAS	0,20	0,00	0,00	0,00	0,20	0,00	0,00	0,00	0,00	0,20
2010-SECRETARIA DE INFRA-ESTRUTURA-SEINF	4.724,08	0,00	0,00	0,00	4.724,08	156.906,60	0,00	0,00	0,00	156.906,60
2010-SECRETARIA DE INFRA-ESTRUTURA-SEINF	22.497,74	0,00	0,00	0,00	22.497,74	360.422,70	0,00	0,00	0,00	360.422,70
2010-FUNDO MUNICIPAL DE ASSISTÊNCIA SOCI	165,05	0,00	0,00	0,00	165,05	0,00	0,00	0,00	0,00	165,05
2010-FUNDO MUNICIPAL DE EDUCAÇÃO	1,00	0,00	0,00	0,00	1,00	0,00	0,00	0,00	0,00	1,00
2010-F.MAN.DES.EDUC.BÁSICA.VAL.PROFIS-FU	3.389,32	0,00	0,00	0,00	3.389,32	0,00	0,00	0,00	0,00	3.389,32
2010-FUNDO MUNICIPAL DE SAÚDE	540,00	0,00	0,00	0,00	540,00	0,00	0,00	0,00	0,00	540,00
2011-INST.DE PREV. SERVIDORES (REDEÇÃO-2011-SECRETARIA DE INFRA-ESTRUTURA-SEINF	52.732,11	0,00	0,00	0,00	52.732,11	160.705,59	0,00	52.731,84	0,00	107.973,77
2011-SECRETARIA DE INFRA-ESTRUTURA-SEINF	1.617,59	0,00	0,00	0,00	1.617,59	0,00	0,00	0,00	0,00	1.617,59
2011-FUNDO MUNICIPAL DE ASSISTÊNCIA SOCI	12.163,29	0,00	0,00	0,00	12.163,29	488,60	0,00	0,00	0,00	12.651,89
2011-FUNDO MUNICIPAL DE EDUCAÇÃO	23.755,21	0,00	0,00	0,00	23.755,21	0,00	0,00	0,00	0,00	23.755,21
2011-F.MAN.DES.EDUC.BÁSICA.VAL.PROFIS-FU	11.928,38	0,00	0,00	0,00	11.928,38	713,00	0,00	0,00	0,00	12.641,38
2011-FUNDO MUNICIPAL DE SAÚDE										

B

O PODER DO POVO

Ceará
 Governo Municipal de Redenção
 Consolidado

RELATÓRIO RESUMIDO DA EXECUÇÃO ORÇAMENTÁRIA
 DEMONSTRATIVO DOS RESTOS A PAGAR
 POR PODER E ÓRGÃO

	ORÇAMENTOS FISCAL E DA SEGURIDADE SOCIAL		5º bimestre de 2013 (Setembro a Outubro)									
	2012	2013	2013	2013								
2012-GABINETE DO PREFEITO	0,00	2.735,37	0,00	2.735,37	0,00	0,00	0,00	0,00	0,00	0,00	0,00	0,00
2012-SECRETARIA DE ADMINISTRAÇÃO	0,00	33.860,95	0,00	33.860,95	0,00	0,00	0,00	0,00	0,00	0,00	0,00	0,00
2012-SECRETARIA DE FINANÇAS	0,00	22.084,63	0,00	14.274,63	7.810,00	0,00	0,00	0,00	0,00	0,00	0,00	0,00
2012-SEC.AGRICUL.,REF.AGRARIA E MEIO AMB	0,00	13.552,79	0,00	13.552,79	0,00	0,00	0,00	0,00	0,00	0,00	0,00	0,00
2012-FUNDO MUNICIPAL DE ASSISTENCIA SOCI	0,00	6.279,53	0,00	6.279,53	0,00	0,00	0,00	0,00	0,00	0,00	0,00	0,00
2012-FUNDO MUNICIPAL DE EDUCACAO	0,00	481.617,13	0,00	471.823,29	9.793,84	0,00	0,00	0,00	0,00	0,00	0,00	0,00
2012-F.MAN.DES.EDUC.BÁSICA VAL.PROFIS-FU	0,00	703.653,85	0,00	588.240,91	115.412,94	0,00	0,00	0,00	0,00	0,00	0,00	0,00
2012-FUNDO MUNICIPAL DE SAUDE	0,00	634.413,03	0,00	620.070,86	14.342,17	0,00	0,00	0,00	0,00	0,00	0,00	0,00
2012-SECRETARIA DE CULTURA E TURISMO	0,00	6.934,37	0,00	6.934,37	0,00	0,00	0,00	0,00	0,00	0,00	0,00	0,00
2012-SECRETARIA DE ESPORTE E JUVENTUDE	0,00	3.560,57	0,00	3.560,57	0,00	0,00	0,00	0,00	0,00	0,00	0,00	0,00
Legislativo	0,00	0,00	0,00	0,00	0,00	0,00	0,00	0,00	0,00	0,00	0,00	0,00
2011-CÂMARA MUNICIPAL DE REDENÇÃO	0,00	0,00	0,00	0,00	0,00	0,00	0,00	0,00	0,00	0,00	0,00	0,00
Judiciário	0,00	0,00	0,00	0,00	0,00	0,00	0,00	0,00	0,00	0,00	0,00	0,00
Munícipério público	0,00	0,00	0,00	0,00	0,00	0,00	0,00	0,00	0,00	0,00	0,00	0,00
RESTOS A PAGAR												
(INTRA-ORÇAMENTÁRIO (II))	0,00	0,00	0,00	0,00	0,00	0,00	0,00	0,00	0,00	0,00	0,00	0,00
2012-SECRETARIA DE FINANÇAS	0,00	0,00	0,00	0,00	0,00	0,00	0,00	0,00	0,00	0,00	0,00	0,00
TOTAL (III)=(I)+(II)	219.550,58	1.908.692,22	0,00	1.755.053,74	373.189,06	1.530.426,64	2.004.219,28	1.138.884,54	0,00	0,00	0,00	2.395.761,31

NOTAS: - Os movimentos de 'liquidação de restos a pagar', 'anulação de restos a pagar', 'anulação de pagamento' e 'reinscrição' não possuem colunas específicas neste modelo do STM, tendo sido alocados na coluna mais semelhante.


- Mesmo que o balanço de 2013 esteja encerrado, neste relatório não constam os restos a pagar inscritos em 2013




RELATÓRIO RESUMIDO DA EXECUÇÃO ORÇAMENTÁRIA
DEMONSTRATIVO DOS RESTOS A PAGAR
POR PODER E ÓRGÃO
ORÇAMENTOS FISCAL E DA SEGURIDADE SOCIAL
5º bimestre de 2013 (Setembro a Outubro)



MANUEL SOARES BANDEIRA
Prefeito Municipal



CONASP CONTABILIDADE ASSESSORIA E PROC
Contador

VALBERTO COSTA PONTES
Secretário de Finanças

GETULIO DE LIMA SILVA
Responsável Pelo Controle Interno

RREO - ANEXO VIII (Lei 9.394/1996, Art.72)

R\$ 1,

RECEITAS DO ENSINO

RECEITA RESULTANTE DE IMPOSTOS	PREVISÃO INICIAL	PREVISÃO ATUALIZADA (a)	RECEITAS REALIZADAS		
			NO BIMESTRE	ATÉ O BIMESTRE (b)	(c) = (b/a)x100 %
1 - RECEITAS DE IMPOSTOS	1.363.000,00	1.363.000,00	241.221,52	1.046.877,86	76,81
1.1 - Receita resultante do imposto sobre a Propriedade Predial e Territorial Urbana - IPTU	30.000,00	30.000,00	5.635,37	18.822,46	62,74
1.1.1 - IPTU	15.000,00	15.000,00	4.091,95	4.591,95	30,61
1.1.2 - Multa, juros de mora e outros encargos do IPTU	0,00	0,00	0,00	0,00	0,00
1.1.3 - Dívida ativa do IPTU	15.000,00	15.000,00	1.543,42	14.230,51	94,87
1.1.4 - Multa, juros de mora, atualização monetária e outros encargos da dívida ativa do IPTU	0,00	0,00	0,00	0,00	0,00
1.1.5 - Deduções da receita do IPTU	0,00	0,00	0,00	0,00	0,00
1.2 - Receita resultante do imposto sobre transmissão 'inter vivos' - ITBI	12.000,00	12.000,00	3.700,00	11.227,92	93,57
1.2.1 - ITBI	12.000,00	12.000,00	3.700,00	11.227,92	93,57
1.2.2 - Multa, juros de mora e outros encargos do ITBI	0,00	0,00	0,00	0,00	0,00
1.2.3 - Dívida ativa do ITBI	0,00	0,00	0,00	0,00	0,00
1.2.4 - Multa, juros de mora, atualização monetária e outros encargos da dívida ativa do ITBI	0,00	0,00	0,00	0,00	0,00
1.2.5 - Deduções da receita do ITBI	0,00	0,00	0,00	0,00	0,00
1.3 - Receita resultante do imposto sobre serviços de qualquer natureza - ISS	541.000,00	541.000,00	148.326,81	623.290,36	115,21
1.3.1 - ISS	540.000,00	540.000,00	148.326,81	622.918,97	115,36
1.3.2 - Multa, juros de mora e outros encargos do ISS	0,00	0,00	0,00	0,00	0,00
1.3.3 - Dívida ativa do ISS	0,00	0,00	0,00	0,00	0,00
1.3.4 - Multa, juros de mora, atualização monetária e outros encargos da dívida ativa do ISS	1.000,00	1.000,00	0,00	371,39	37,14
1.3.5 - Deduções da receita do ISS	0,00	0,00	0,00	0,00	0,00
1.4 - Receita resultante do imposto de renda retido na fonte - IRRF	780.000,00	780.000,00	83.559,34	393.537,12	50,45
1.4.1 - IRRF	780.000,00	780.000,00	83.559,34	393.537,12	50,45
1.4.2 - Multa, juros de mora e outros encargos do IRRF	0,00	0,00	0,00	0,00	0,00
1.4.3 - Dívida ativa do IRRF	0,00	0,00	0,00	0,00	0,00
1.4.4 - Multa, juros de mora, atualização monetária e outros encargos da dívida ativa do IRRF	0,00	0,00	0,00	0,00	0,00

Ceará
 Governo Municipal de Redenção
 Consolidação

RELATÓRIO RESUMIDO DA EXECUÇÃO ORÇAMENTÁRIA
 DEMONSTR. DAS RECEITAS E DESPESAS
 COM MANUTENÇÃO E DESENV. DO ENSINO - MDE
 ORÇAMENTOS FISCAL E DA SEGURIDADE SOCIAL
 5º bimestre de 2013 (Setembro a Outubro)

	0,00	0,00	0,00	0,00	0,00	0,00	0,00	0,00	0,00
da dívida ativa do IRRF									
1.4.5 - Deduções da receita do IRRF	0,00	0,00	0,00	0,00	0,00	0,00	0,00	0,00	0,00
1.5 - Receita resultante do imposto territorial rural - ITR	20.421.254,00	20.421.254,00	0,00	0,00	0,00	0,00	0,00	0,00	0,00
1.5.1 - ITR	17.036.611,00	17.036.611,00	0,00	0,00	0,00	0,00	0,00	0,00	0,00
1.5.2 - Multa, juros de mora e outros encargos do ITR	17.036.611,00	17.036.611,00	0,00	0,00	0,00	0,00	0,00	0,00	0,00
1.5.3 - Dívida ativa do ITR	0,00	0,00	0,00	0,00	0,00	0,00	0,00	0,00	0,00
1.5.4 - Multa, juros de mora, atualização monetária e outros encargos da dívida ativa do ITR	0,00	0,00	0,00	0,00	0,00	0,00	0,00	0,00	0,00
1.5.5 - Deduções da receita do ITR	0,00	0,00	0,00	0,00	0,00	0,00	0,00	0,00	0,00
2 - RECEITA DE TRANSFERÊNCIAS CONSTITUCIONAIS E LEGAIS	20.421.254,00	20.421.254,00	0,00	0,00	0,00	0,00	0,00	0,00	0,00
2.1 - Cota parte do FPM	17.036.611,00	17.036.611,00	0,00	0,00	0,00	0,00	0,00	0,00	0,00
2.1.1 - Parcela referente à CF, art. 159, I, alínea b	17.036.611,00	17.036.611,00	0,00	0,00	0,00	0,00	0,00	0,00	0,00
2.1.2 - Parcela referente à CF, art. 159, I, alínea d	0,00	0,00	0,00	0,00	0,00	0,00	0,00	0,00	0,00
2.2 - Cota parte do ICMS	3.080.743,00	3.080.743,00	0,00	0,00	0,00	0,00	0,00	0,00	0,00
2.3 - ICMS - desoneração - L.C. 87/1996	9.500,00	9.500,00	0,00	0,00	0,00	0,00	0,00	0,00	0,00
2.4 - Cota parte IPI - Exportação	12.000,00	12.000,00	0,00	0,00	0,00	0,00	0,00	0,00	0,00
2.5 - Cota parte ITR	2.400,00	2.400,00	0,00	0,00	0,00	0,00	0,00	0,00	0,00
2.6 - Cota parte IPVA	280.000,00	280.000,00	0,00	0,00	0,00	0,00	0,00	0,00	0,00
2.7 - Cota parte IOF-ouro	0,00	0,00	0,00	0,00	0,00	0,00	0,00	0,00	0,00
3 - TOTAL DA RECEITA DE IMPOSTOS (1 + 2)	21.784.254,00	21.784.254,00	2.760.889,98	15.765.217,16	2.760.889,98	15.765.217,16	2.760.889,98	15.765.217,16	2.760.889,98

	PREVISÃO INICIAL	PREVISÃO ATUALIZADA (a)	RECEITAS REALIZADAS		(c) = (b/a)x100 %
			NO BIMESTRE	ATÉ O BIMESTRE (b)	
4 - RECEITAS DE APLICAÇÃO FINANCEIRA DE OUTROS RECURSOS DE IMPOSTOS VINCULADOS AO ENSINO	0,00	0,00	0,00	0,00	0,00
5 - RECEITAS DE TRANSFERÊNCIAS DO FNDE	1.452.550,00	1.452.550,00	499.447,39	2.218.981,59	152,76
5.1 - Transferências do salário-educação	513.507,00	513.507,00	94.463,71	477.207,28	92,92
5.2 - Outras transferências do FNDE	939.043,00	939.043,00	398.055,30	1.724.078,22	183,60
5.3 - Aplicação financeira dos recursos do FNDE	0,00	0,00	6.928,38	17.696,09	0,00
6 - RECEITAS DE TRANSFERÊNCIAS DE CONVÊNIOS	0,00	0,00	707.488,75	712.831,18	0,00
6.1 - Transferências de convênios	0,00	0,00	705.472,76	705.472,76	0,00
6.2 - Aplicação financeira dos recursos de convênios	0,00	0,00	2.015,99	7.358,42	0,00
7 - RECEITA DE OPERAÇÕES DE CRÉDITO	0,00	0,00	0,00	0,00	0,00

5

Ceará
 Governo Municipal de Redenção
 Consolidado

RELATÓRIO RESUMIDO DA EXECUÇÃO ORÇAMENTÁRIA
 DEMONSTR. DAS RECEITAS E DESPESAS
 COM MANUTENÇÃO E DESENV. DO ENSINO - MDE
 ORÇAMENTOS FISCAL E DA SEGURIDADE SOCIAL
 5º bimestre de 2013 (Setembro a Outubro)

CONF
 Pag.: 00

8 - OUTRAS RECEITAS PARA FINANCIAMENTO DO ENSINO	0,00	0,00	-132.000,00	13.816,04	0,00
9 - TOTAL DAS RECEITAS ADICIONAIS PARA FINANCIAMENTO DO ENSINO (4+5+6+7+8)	1.452.550,00	1.452.550,00	1.074.936,14	2.945.628,81	202,75

FUNDEB

RECEITAS DO FUNDEB	PREVISÃO INICIAL	PREVISÃO ATUALIZADA (a)	RECEITAS REALIZADAS		
			NO BIMESTRE	ATÉ O BIMESTRE (b)	(c) = (b/a)x100 %
10 - RECEITAS DESTINADAS AO FUNDEB	4.084.251,00	4.084.251,00	503.933,51	2.943.666,82	72,07
10.1 - Cota-parte FPM destinado ao Fundeb (20% de 2.1.1)	3.407.322,00	3.407.322,00	396.086,54	2.402.394,44	70,51
10.2 - Cota-parte ICMS destinado ao Fundeb (20% de 2.2)	616.149,00	616.149,00	103.674,73	467.849,55	75,91
10.3 - Cota-parte ICMS-desoneração destinado ao Fundeb (20% de 2.3)	1.900,00	1.900,00	364,34	1.821,73	95,86
10.4 - Cota-parte IPI destinado ao Fundeb (20% de 2.4)	2.400,00	2.400,00	336,32	1.611,76	67,16
10.5 - Cota-parte ITR destinado ao Fundeb (20% de 1.5 + 2.5))	480,00	480,00	340,12	452,23	94,21
10.5 - Cota-parte IPVA destinado ao Fundeb (20% de 2.6)	56.000,00	56.000,00	3.131,46	69.537,11	124,17
11 - RECEITAS RECEBIDAS DO FUNDEB	14.056.792,00	14.056.792,00	2.211.222,58	12.008.231,61	85,41
11.1 - Transferência de recursos do Fundeb	10.867.636,00	10.867.636,00	1.699.449,97	9.022.380,24	83,02
11.2 - Complementação da União ao Fundeb	3.189.156,00	3.189.156,00	508.946,90	2.965.345,48	92,98
11.3 - Receita de aplicação financeira dos recursos do Fundeb	0,00	0,00	2.825,71	20.505,89	0,00
12 - RESULTADO LÍQUIDO DAS TRANSFERÊNCIAS DO FUNDEB (11.1 - 10)	6.783.385,00	6.783.385,00	1.195.516,46	6.078.713,42	89,61

[SE RESULTADO LÍQUIDO DA TRANSFERÊNCIA (11)>0] = ACRÉSCIMO RESULTANTE DAS TRANSFERÊNCIAS DO FUNDEB

[SE RESULTADO LÍQUIDO DA TRANSFERÊNCIA (11)<0] = DECRÉSCIMO RESULTANTE DAS TRANSFERÊNCIAS DO FUNDEB

DESPESAS DO FUNDEB	DOTAÇÃO INICIAL	DOTAÇÃO ATUALIZADA (d)	DESPESAS LIQUIDADAS		
			NO BIMESTRE	ATÉ O BIMESTRE (e)	(f) = (e/d)x100 %
13 - PAGAMENTO DOS PROFISSIONAIS DO MAGISTÉRIO	9.486.886,60	10.084.553,84	1.584.986,37	8.073.260,17	92,21
13.1 - Com educação infantil	1.441.938,26	847.044,07	123.533,89	619.235,40	95,63
13.2 - Com educação fundamental	8.044.948,34	9.237.509,77	1.461.452,48	7.454.034,77	91,91
14 - OUTRAS DESPESAS	4.569.905,40	4.830.344,23	983.623,28	3.864.607,82	110,00

14.1 - Com educação infantil	743.561,74	436.793,71	60.421,22	319.314,86	82,94
14.2 - Com educação fundamental	3.826.343,66	4.393.550,52	923.202,06	3.545.292,96	112,60
15 - Total de despesas do Fundeb	14.056.792,00	14.914.898,07	2.568.609,65	11.937.867,99	98,01
DEDUÇÕES PARA FINS DO LIMITE DO FUNDEB PARA PAGAMENTO DOS PROFISSIONAIS DO MAGISTÉRIO					
16- Restos a pagar inscritos no exercício sem disponibilidade financeira de recursos do Fundeb				128.778,30	
17- Despesas custeadas com o 'superavit' financeiro do exercício anterior, do Fundeb				32,54	
18- Total de deduções consideradas para fins do limite do Fundeb (16+17)				128.810,84	
19- Mínimo de 60% do Fundeb na remuneração do magistério com educação infantil e ensino fundamental ((13-18)/11 x 100)%				56,11	
CONTROLE DA UTILIZAÇÃO DE RECURSOS NO EXERCÍCIO SUBSEQUENTE					
20- Recursos recebidos do fundeb em exercício anterior que não foram utilizados				0,00	
21- Despesas custeadas com o saldo do item 20 até o bimestre atual				0,00	
MANUTENÇÃO E DESENVOLVIMENTO DO ENSINO - DESPESAS CUSTEADAS COM A RECEITA RESULTANTE DE IMPOSTOS E RECURSOS DO FUNDEB					
RECEITAS COM AÇÕES TÍPICAS DE MDE	PREVISÃO INICIAL	PREVISÃO ATUALIZADA (a)	RECEITAS REALIZADAS		
			NO BIMESTRE	ATÉ O BIMESTRE (b)	% (c) = (b/a)x100
22- Impostos e transferências destinadas à MDE (25% de 3)	5.446.063,50	5.446.063,50	690.222,50	3.941.304,29	72,37
DESPESAS LIQUIDADAS					
DESPESAS COM AÇÕES TÍPICAS DE MDE	DOTAÇÃO INICIAL	DOTAÇÃO ATUALIZADA (d)	DESPESAS LIQUIDADAS		
			NO BIMESTRE	ATÉ O BIMESTRE (e)	% (f) = (e/d)x100
23- Educação infantil	3.114.000,00	1.614.587,78	189.255,11	1.035.295,87	84,79
23.1 - Despesas custeadas com recursos do Fundeb	2.185.500,00	1.283.837,78	183.955,11	938.540,26	91,31



23.2 - Despesas custeadas com outros recursos de impostos	928.500,00	330.750,00	5.300,00	96.755,61	59,1%
24-Ensino fundamental	14.334.397,00	15.931.073,29	2.769.327,65	12.503.762,19	97,3%
24.1 - Despesas custeadas com recursos do Fundeb	11.871.297,00	13.631.060,29	2.384.654,54	10.999.327,73	98,6%
24.2 - Despesas custeadas com outros recursos de impostos	2.463.100,00	2.300.013,00	384.673,11	1.504.434,46	89,9%
25-Ensino médio.	215.000,00	545.300,00	97.480,00	350.316,00	100,0%
26-Ensino superior	0,00	0,00	0,00	0,00	0,0%
27-Ensino profissional não integrado ao ensino regular	6.000,00	6.000,00	0,00	0,00	0,0%
28-Outras	0,00	0,00	0,00	0,00	0,0%
29 - Total de despesas com ações típicas de MDE	17.669.397,00	18.096.961,07	3.056.062,76	13.889.374,06	96,2%

DEDUÇÕES CONSIDERADAS PARA FINS DO LIMITE CONSTITUCIONAL DO MDE

	VALOR
30-Resultado líquido das transferências do Fundeb	6.078.713,42
31-Despesas custeadas com a complementação do Fundeb no exercício.	2.965.345,48
32-Receita de aplicação financeira dos recursos do Fundeb até o bimestre	20.505,89
33-Despesas custeadas com superavit financeiro do exercício anterior do Fundeb	0,00
34-Despesas custeadas com o superavit financeiro do exercício anterior, de outros recursos de impostos	65.728,46
35-Restos a pagar inscritos no exercício sem disponibilidade financeira	0,00
36-Cancelamento no exercício de restos a pagar inscritos com dispon. de recursos de impostos vinculados ao ensino	0,00
37-Total das deduções para fins do limite constitucional	9.130.293,25
38-Total das despesas para fins de limite ((23 + 24) - 37)	4.408.764,81
39-Mínimo de 25% das receitas resultantes de impostos em MDE (38/3 x 100)%	27,97


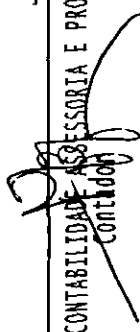
OUTRAS INFORMAÇÕES PARA CONTROLE

	DOTAÇÃO INICIAL	DOTAÇÃO ATUALIZADA (d)	DESPESAS LIQUIDADAS		%
			NO BIMESTRE	ATÉ O BIMESTRE (e)	
				(f) = (e/d)x100	
40 - Despesas custeadas com a aplicação financeira de outros recursos de impostos vinculados ao ensino	9,00	0,00	0,00	0,00	0,0%
41 - Despesas custeadas com a contribuição social do salário-educação	477.207,28	477.207,28	126.267,26	477.207,28	100,0%

A

42 - Despesas custeadas com operações de crédito	0,00	0,00	0,00	0,00	0,00	0,00
43 - Despesas custeadas com outras receitas para financiamento do ensino	59.022,91	59.022,91	15.617,24	59.022,91	59.022,91	100,00
44 - Total de outras despesas custeadas com receitas adicionais para financiamento do ensino (40+41+42+43)	536.230,19	536.230,19	141.884,50	536.230,19	536.230,19	100,00
45 - Total geral de despesas com MDE (29+44)	18.205.622,19	18.633.191,26	3.197.947,26	14.425.604,25	14.425.604,25	96,35
RESTOS A PAGAR INSCRITOS COM DISPONIBILIDADE FINANCEIRA DE RECURSOS DE IMPOSTOS VINCULADOS AO ENSINO						
46 - Restos a pagar de despesas com MDE			91.264,78	0,00	0,00	
FLUXO FINANCEIRO DOS RECURSOS						
38 - SALDO FINANCEIRO DO FUNDEB EM 31 DE DEZEMBRO DO EXERCÍCIO ANTERIOR						
38.1 - (+) INGRESSO DE RECURSOS DO FUNDEB ATÉ O BIMESTRE			32,54	0,00	0,00	
38.2 - (-) PAGAMENTOS EFETUADOS ATÉ O BIMESTRE			11.987.725,72	0,00	0,00	
38.3 - (+) RECEITA DE APLICAÇÃO FINANCEIRA DOS RECURSOS DO FUNDEB ATÉ O BIMESTRE			11.994.504,35	0,00	0,00	
39 - (=) SALDO FINANCEIRO DO FUNDEB NO EXERCÍCIO ATUAL			20.505,89	0,00	0,00	
			13.759,80	0,00	0,00	

Notas: - O item 35 exibirá, nos bimestres anteriores a dezembro, o 'valor liquidado e a pagar' sem disponibilidade financeira, para que já se tenha uma 'prévia' do valor que será deduzido em dezembro. Isto permite que se tenha conhecimento antecipado de deduções que so seriam exibidas em dezembro.

	
MANOEL SOARES BANDEIRA Prefeito Municipal	CONASP CONTABILIDADE, ASSESSORIA E PROC contador
VALBERTO COSTA PONTES Secretário de Finanças	GETULIO DE LIMA SILVA Responsável Pelo Controle Interno

RREO - ANEXO XII(LC 141/2012, art.35)

R\$ 1.

RECEITAS	PREVISÃO INICIAL	PREVISÃO ATUALIZADA (a)	RECEITAS REALIZADAS	
			ATÉ O BIMESTRE (b)	% (c) = (b/a)x100
RECEITAS DE IMPOSTOS LÍQUIDA (I)	1.363.000,00	1.363.000,00	1.046.877,86	76,81
Imposto Predial e Territorial Urbano - IPTU	15.000,00	15.000,00	4.591,95	30,61
Imposto sobre Transmissão de Bens Intervivos - ITBI	12.000,00	12.000,00	11.227,92	93,57
Imposto sobre Serviços de Qualquer Natureza - ISS	540.000,00	540.000,00	622.918,97	115,36
Imposto de Renda Retido na Fonte - IRRF	780.000,00	780.000,00	393.537,12	50,44
Imposto Territorial Rural - ITR	0,00	0,00	0,00	0,00
Multas, juros de mora e outros encargos de impostos	0,00	0,00	0,00	0,00
Divida ativa de impostos	16.000,00	16.000,00	14.601,90	91,26
Multas, juros de mora, atualização monetária e outros encargos da dívida ativa de impostos	0,00	0,00	0,00	0,00
RECEITAS DE TRANSFERÊNCIAS CONSTITUCIONAIS E LEGAIS (II)	20.421.254,00	20.421.254,00	14.718.339,30	72,07
Cota Parte FPM	17.036.611,00	17.036.611,00	11.649.308,89	68,33
Cota Parte ITR	2.400,00	2.400,00	364.926,88	15,205
Cota Parte IPVA	280.000,00	280.000,00	347.686,87	124,17
Cota Parte ICMS	3.080.743,00	3.080.743,00	2.339.248,56	75,93
Cota Parte IPI - Exportação	12.000,00	12.000,00	8.059,21	67,16
Compensações Financeiras Provenientes de Impostos e Transferências constitucionais	9.500,00	9.500,00	9.108,89	95,88
Desoneração ICMS	9.500,00	9.500,00	9.108,89	95,88
Outras	0,00	0,00	0,00	0,00
TOTAL DE RECEITAS PARA PURAÇÃO DA APLICAÇÃO EM AÇÕES E SERVIÇOS PÚBLICOS DE SAÚDE (III) = I+II	21.784.254,00	21.784.254,00	15.765.217,16	72,33

RECEITAS ADICIONAIS PARA FINANCIAMENTO DA SAÚDE	PREVISÃO INICIAL	PREVISÃO ATUALIZADA (a)	RECEITAS REALIZADAS	
			ATÉ O BIMESTRE (b)	% (c) = (b/a)x100
TRANSFERÊNCIAS DE RECURSOS DO SISTEMA ÚNICO DE SAÚDE - SUS (II)	6.573.410,00	6.573.410,00	5.387.777,81	81,96
Da União para o município	6.528.410,00	6.528.410,00	5.387.777,81	82,53
Do estado para o município.	45.000,00	45.000,00	0,00	0,00
Provenientes de Outros Municípios	0,00	0,00	0,00	0,00

12

Ceará
 Governo Municipal de Redenção
 Consolidado

RELATÓRIO RESUMIDO DA EXECUÇÃO ORÇAMENTÁRIA
 DEMONSTRATIVO DAS RECEITAS DE IMPOSTOS E
 DAS DESPESAS PRÓPRIAS COM SAÚDE
 ORÇAMENTOS FISCAL E DA SEGURIDADE SOCIAL
 5º Bimestre de 2013 (Setembro a Outubro)

CONF
 Pag.: 00

Outras receitas do SUS RECEITAS DE OPERAÇÕES DE CRÉDITO VINCULADAS À SAÚDE OUTRAS RECEITAS ORÇAMENTÁRIAS	0,00	0,00	0,00	0,00	0,00	0,00
	42.199.371,00	42.199.371,00	30.896.900,71	37.331.556,38	74,4	73,2
TOTAL DE RECEITAS ADICIONAIS PARA FINANCIAMENTO DA SAÚDE	50.135.781,00	50.135.781,00	37.331.556,38	74,4		
DESPESAS COM SAÚDE (por grupo de natureza de despesa)	DOTAÇÃO INICIAL	DOTAÇÃO ATUALIZADA (c)	DESPESAS ATÉ O BIMESTRE (d)	LIQUIDADAS (e) = (d/c)x100		
DESPESAS CORRENTES	11.471.400,00	11.517.970,96	8.621.084,29	74,8		
Pessoal e encargos sociais	5.168.700,00	6.682.944,00	5.287.399,49	79,1		
Juros e encargos da dívida	0,00	0,00	0,00	0,0		
Outras despesas correntes	6.302.700,00	4.835.026,96	3.333.684,80	68,9		
DESPESAS DE CAPITAL	849.500,00	395.476,00	109.168,00	27,6		
Investimentos	772.500,00	382.476,00	109.168,00	28,5		
Invenções financeiras	2.000,00	2.000,00	0,00	0,0		
Amortização de dívidas	75.000,00	11.000,00	0,00	0,0		
TOTAL DE DESPESAS COM SAÚDE (IV)	12.320.900,00	11.913.446,96	8.730.252,29	73,2		
DESPESAS PRÓPRIAS COM AÇÕES E SERVIÇOS PÚBLICOS DE SAÚDE	DOTAÇÃO INICIAL	DOTAÇÃO ATUALIZADA	DESPESAS ATÉ O BIMESTRE (e)	LIQUIDADAS (e/v(e))x100		
DESPESAS COM SAÚDE (V) = (IV)	12.320.900,00	11.913.446,96	8.730.252,29	100,0		
(-) DESPESAS COM INATIVOS E PENSIONISTAS	0,00	0,00	0,00	0,0		
(-) DESPESAS CUSTEADAS COM OUTROS RECURSOS DESTINADOS À SAÚDE	5.387.777,81	5.387.777,81	5.387.777,81	61,7		
Recursos de transferências do sistema único de saúde - SUS	5.387.777,81	5.387.777,81	5.387.777,81	61,7		
Recursos de operações de crédito	0,00	0,00	0,00	0,0		
Outros recursos	0,00	0,00	0,00	0,0		
(-) RESTOS A PAGAR INSCRITOS NO EXERCÍCIO SEM DISPONIBILIDADE FINANCEIRA DE RECURSOS PRÓPRIOS VINCULADOS			0,00	0,0		

2

TOTAL DE DESPESAS PRÓPRIAS COM AÇÕES E SERVIÇOS PÚBLICOS DE SAÚDE (VI)	6.933.127,19	6.525.669,15	3.342.474,48	38,29
CONTROLE DE RESTOS A PAGAR VINCULADOS À SAÚDE				
INSCRITOS EM EXERCÍCIOS ANTERIORES	RESTOS A PAGAR INSCRITOS COM DISPONIBILIDADE FINANCEIRA DE RECURSO PRÓPRIO VINCULADO			
INSCRITOS EM EXERC. ANTERIORES	755.815,53	CANCELADO NO EXERC. ATUAL (f)		
RESTOS A PAGAR DE DESPESAS PRÓPRIAS COM AÇÕES E SERVIÇOS PÚBLICOS DE SAÚDE (VII)	0,00			

PARTICIPAÇÃO DAS DESPESAS COM AÇÕES E SERVIÇOS PÚBLICOS DE SAÚDE NA RECEITA DE IMPOSTOS LÍQUIDA E TRANSFERÊNCIAS CONSTITUCIONAIS E LEGAIS - LIMITE CONSTITUCIONAL (%) $((VI-VII(f))/III)*100$ | 21,20

DESPESAS COM SAÚDE (por subfunção)	DOTAÇÃO INICIAL	DOTAÇÃO ATUALIZADA	DESPESAS LIQUIDADAS	
			ATÉ O BIMESTRE (g)	% (g/total g)x100
Atenção básica	4.188.700,00	3.666.574,00	2.852.839,52	32,68
Assistência hospitalar e ambulatorial	6.787.200,00	6.601.389,38	4.814.283,25	53,18
Suporte profilático e terapêutico	51.000,00	83.100,00	72.800,01	0,83
Vigilância sanitária	22.000,00	201.145,56	187.135,03	2,14
Vigilância epidemiológica	234.000,00	235.300,00	48.494,62	0,58
Alimentação e nutrição	0,00	0,00	0,00	0,00
Outras subfunções	1.038.000,00	1.125.938,02	754.699,86	8,64
TOTAL DE DESPESAS	12.320.900,00	11.913.446,96	8.730.252,29	100,00

Handwritten signature and initials

Ceará
Governo Municipal de Redenção
Consolidado

RELATÓRIO RESUMIDO DA EXECUÇÃO ORÇAMENTÁRIA
DEMONSTRATIVO DAS RECEITAS DE IMPOSTOS E
DAS DESPESAS PRÓPRIAS COM SAÚDE
ORÇAMENTOS FISCAL E DA SEGURIDADE SOCIAL
5º bimestre de 2013 (Setembro a Outubro)



MANDEL SOARES BANDEIRA
Prefeito Municipal

CONASP CONTABILIDADE ASSESSORIA E PROC

Contador

VALBERTO COSTA PONTES
Secretário de Finanças

GETULIO DE LIMA SILVA
Responsável Pelo Controle Interno

RREO - ANEXO 13 (Lei no. 11.079 de 30.12.2004, arts 22,25 e 28)

R\$ 1,00


ESPECIFICAÇÃO	SALDO TOTAL EM 31 DE DEZEMBRO DO EXERCÍCIO ANTERIOR (a)	REGISTROS EFETUADOS EM EXERCÍCIO ATUAL		SALDO TOTAL (c)=(a+b)
		No bimestre	Até o bimestre (b)	
TOTAL DE ATIVOS				
Direitos futuros				
Ativos contabilizados na SPE				
Contrapartida para provisões de PPP				
TOTAL DE PASSIVOS(I)				
Obrigações não relacionadas a serviços				
Contrapartida para ativos da SPE				
Provisões de PPP				
GARANTIAS DE PPP (II)				
SALDO LÍQUIDO DE PASSIVOS DE PPP (III) = (I-II)				
PASSIVOS CONTINGENTES				
Contraprestações futuras				
Riscos não provisionados				
Outros passivos contingentes				
ATIVOS CONTINGENTES				
Serviços futuros				
Outros ativos contingentes				




DESPESAS DE PPP	EXERCÍCIO ANTERIOR	EXERCÍCIO CORRENTE (EC)	<EC + 1>	<EC + 2>	<EC + 3>	<EC + 4>	<EC + 5>	<EC + 6>	<EC + 7>	<EC + 8>	<EC + 9>
Do ente federado											
Das estatais não-dependentes											
TOTAL DAS DESPESAS											
RECEITA CORRENTE LÍQUIDA(RCL)											
TOTAL DAS DESPESAS / RCL (%)											

Nota:

Fonte:


 MANUEL SOARES BANDEIRA
 Prefeito Municipal


 CONASP CONTABILIDADE PESSOAL E PROC
 Contador

VALBERTO COSTA PONTES
 Secretário de Finanças

GETULIO DE LIMA SILVA
 Responsável pelo Controle Interno

LRF, Art 48, Anexo XIV

R\$ 1,00

BALANÇO ORÇAMENTÁRIO		No Bimestre	Até o Bimestre
RECEITAS			
Previsão Inicial da Receita	-	50.135.781,00	50.135.781,00
Previsão Atualizada da Receita	-	50.135.781,00	50.135.781,00
Receitas Realizadas	7.851.499,04	37.331.556,38	37.331.556,38
Deficit Orçamentário	-	0,00	0,00
Saldos de Exercícios Anteriores (Utilizados para créditos Adicionais)	-	0,00	0,00
DESPESAS			
Dotação inicial	-	50.135.781,00	50.135.781,00
Créditos Adicionais	-	0,00	0,00
Dotação Atualizada	-	50.135.781,00	50.135.781,00
Despesas Empenhadas	1.604.227,19	45.941.195,81	45.941.195,81
Despesas Liquidadas	7.985.376,68	35.360.360,27	35.360.360,27
Superavit Orçamentário	-	1.971.196,11	1.971.196,11
DESPESAS POR FUNÇÃO/SUBFUNÇÃO			
	No Bimestre	Até o Bimestre	
Despesas Empenhadas	1.604.227,19	45.941.195,81	
Despesas Liquidadas	7.985.376,68	35.360.360,27	
RECEITA CORRENTE LÍQUIDA - RCL			
	Até o Bimestre		
Receita Corrente Líquida		42.255.827,21	
RECEITAS E DESPESAS DOS REGIMES DE PREVIDÊNCIA			
	No Bimestre	Até o Bimestre	
Regime Próprio de Previdência Social dos Servidores Públicos			
Receitas Previdenciárias Realizadas (IV)	541.087,06	2.509.282,09	
Despesas Previdenciárias Liquidadas (V)	680.085,28	3.054.452,69	
Resultado Previdenciário (VI)=(IV - V)	-138.998,22	-545.170,60	
RESULTADOS NOMINAL E PRIMÁRIO			
	Meta Fixada no ANF da LDO (a)	Resultado apurado até o bimestre (b)	% em relação a meta (b/a)

5

Resultado Nominal	-483.290,69	-1.488.074,07	307,90 %
Resultado Primário	1.264.000,00	2.087.596,81	165,16 %

RESTOS A PAGAR POR PODER E MINISTÉRIO PÚBLICO	Inscrição	Cancelamento Até o Bimestre	Pagamento Até o Bimestre	Saldo a Pagar
RESTOS A PAGAR PROCESSADOS	2.128.242,80	0,00	1.755.053,74	373.189,06
Poder Executivo	0,00	0,00	0,00	0,00
Poder Legislativo	0,00	0,00	0,00	0,00
Poder Judiciário	0,00	0,00	0,00	0,00
Ministério Público	0,00	0,00	0,00	0,00
RESTOS A PAGAR NÃO PROCESSADOS	3.534.625,92	1.138.884,54	0,00	2.395.741,38
Poder Executivo	20,00	0,00	0,00	20,00
Poder Legislativo	0,00	0,00	0,00	0,00
Poder Judiciário	0,00	0,00	0,00	0,00
Ministério Público	0,00	0,00	0,00	0,00
TOTAL	5.662.868,72	1.138.884,54	1.755.053,74	2.768.950,44

DESPESAS COM AÇÕES TÍPICAS DE MANUTENÇÃO E DESENVOLVIMENTO DO ENSINO	Valor Apurado Até o Bimestre	Limites Constitucionais Anuais	
		% Mínimo a Aplicar no Exercício	% Aplicado Até o Bimestre
Mínimo Anual de 25% das receitas de imposto na manutenção e desenvolvimento do Ensino	4.408.764,81	25%	27,97
Mínimo Anual de 60% do FUNDEB na Remuneração do Magistério com Educ. Infantil e Ensino Fundamental	7.944.449,33	60%	66,16

RECEITAS DE OPERAÇÕES DE CRÉDITO E DESPESAS DE CAPITAL	Valor Apurado Até o Bimestre	Saldo a Realizar
Receitas de operações de Crédito	0,00	0,00

DF

Ceará
 Governo Municipal de Redenção
 Consolidação

RELATÓRIO RESUMIDO DA EXECUÇÃO ORÇAMENTÁRIA
 DEMONSTRATIVO SIMPLIFICADO DO REL. RESUMIDO DA EXECUÇÃO ORÇAMENTÁRIA
 ORÇAMENTOS FISCAL E DA SEGURIDADE SOCIAL
 5º bimestre de 2013 (Setembro a Outubro)

Despesa de Capital Líquida | 1.368.555,15 | 521.295,85

PROJEÇÃO ATUARIAL DOS REGIMES DE PREVIDÊNCIA	EXERCÍCIO	100. EXERCÍCIO	200. EXERCÍCIO	350. EXERCÍCIO
Regime Geral de Previdência Social				
Recetas Previdenciárias (I)				
Despesas Previdenciárias (II)				
Resultado Previdenciário (I - II)				
Regime Próprio de Previdência Social dos Servidores Públicos				
Recetas Previdenciárias (IV)				
Despesas Previdenciárias (V)				
Resultado Previdenciário (IV - V)				

RECEITAS DA ALIENAÇÃO DE ATIVOS E APLICAÇÃO DOS RECURSOS	Valor Apurado Até o Bimestre	Saldo a Realizar
Receita de Capital Resultante da Alienação de Ativos	0,00	0,00
Aplicação dos Recursos da Alienação de Ativos		

DESPESAS COM AÇÕES E SERVIÇOS PÚBLICOS DE SAÚDE	Valor Apurado Até o Bimestre	Limites Constitucionais Anuais	
		% Mínimo a Aplicar no Exercício	% Aplicado Até o Bimestre
Despesas Próprias com Ações e Serviços Públicos de Saúde	3.342.474,48	15,00 %	21,20 %

DESPESAS DE CARÁTER CONTINUADO DERIVADAS DE PPP	Valor Apurado no Exercício Corrente

Ceará
Governo Municipal de Redenção
Consolidado

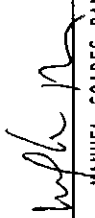
RELATÓRIO RESUMIDO DA EXECUÇÃO ORÇAMENTÁRIA
DEMONSTRATIVO SIMPLIFICADO DO REL. RESUMIDO DA EXECUÇÃO ORÇAMENTÁRIA
ORÇAMENTOS FISCAL E DA SEGURIDADE SOCIAL
5º bimestre de 2013 (Setembro a Outubro)

Despesas de Caráter Continuado Derivadas de PPP

Total das Despesas / RCL (%)

%

FONTE:


MANUEL SOARES BANDEIRA
Prefeito Municipal


~~CONASP CONTABILIDADE~~ ASSESSORIA E PROC
Contador

VALBERTO COSTA PONTES
Secretário de Finanças

GETULIO DE LIMA SILVA
Responsavel Pelo Controle Interno