

Ofício n.º 070 /2014

Redenção, 03 de Fevereiro de 2014.

**MANUEL SOARES BANDEIRA**, na qualidade de Prefeito Municipal de Redenção, VEM, através deste, à presença de V. Exa. e, em cumprimento aos dispositivos da Lei de Responsabilidade Fiscal – Lei Complementar Nº 101/2000, REMETER, tempestivamente, o Relatório Resumido da Execução Orçamentária – RREO, relativo ao **6º (sexto) bimestre** do exercício financeiro de 2013, conforme Portaria n.º 637 de 18/10/2012 - da Secretaria do Tesouro Nacional - STN.

Informa, ainda, que referido Relatório foi devidamente publicado no dia **30 de Janeiro de 2014**, através de afixação no ÁTRIO da Sede da Prefeitura Municipal de Redenção e na INTERNET – [www.redencao.ce.gov.br](http://www.redencao.ce.gov.br), e [www.conasp.com.br](http://www.conasp.com.br).

Sem mais para o momento, coloca-se à disposição para informações adicionais, e aproveita o ensejo para renovar protestos de estima e consideração.

Cordialmente,

  
**MANUEL SOARES BANDEIRA**  
PREFEITO MUNICIPAL

Ao Exmo. Sr.  
Dr. FRANCISCO DE PAULA ROCHA AGUIAR  
Presidente do Tribunal de Contas dos Municípios  
Estado do Ceará



Estado do Ceará  
Prefeitura Municipal de Redenção

## **EDITAL DE PUBLICAÇÃO**

O PREFEITO MUNICIPAL DE REDENÇÃO, no uso de suas atribuições legais conferidas pelo Art. 28, inciso X, da Constituição do Estado do Ceará, Art. 9º da Lei Municipal nº 229/06, Art. 131 da Lei Orgânica do Município, e art. 52, caput da Lei Complementar nº 101/2000, VEM, através deste, tempestivamente, publicar o RELATÓRIO RESUMIDO DA EXECUÇÃO ORÇAMENTÁRIA - RREO, relativo ao 6º (sexto) bimestre do exercício financeiro de 2013 no Flanelógrafo do Município de Redenção, com fundamento na jurisprudência do Superior Tribunal de Justiça, conforme Decisão proferida no Recurso Especial Nº 105.232 (96/0056484-5/Ceará) e por meio eletrônico através dos portais [www.redencao.ce.gov.br](http://www.redencao.ce.gov.br) e [www.conasp.com.br](http://www.conasp.com.br).

Redenção, 30 de Janeiro de 2014.

  
MANUEL SOARES BANDEIRA  
Prefeito Municipal

# O PODER DO POVO

Ceará  
 Governo Municipal de Redenção  
 Consolidado

RELATÓRIO RESUMIDO DA EXECUÇÃO ORÇAMENTÁRIA  
 BALANÇO ORÇAMENTÁRIO  
 ORÇAMENTOS FISCAL E DA SEGURIDADE SOCIAL  
 6º bimestre de 2013 (Novembro a Dezembro)

CONASP  
 Pág.: 0001

RREO - ANEXO 1 (LRF, Art 52, inciso I, alínea 'a' e 'b' do inciso II e § 1o.)

R\$ 1,00

RECEITAS ORÇAMENTÁRIAS	PREVISÃO		PREVISÃO ATUALIZADA (a)	NO BIMESTRE (b)	RECEITAS REALIZADAS			SALDO A REALIZAR (a c)
	INICIAL	INICIAL			% ATÉ O BIMESTRE (c)	% b/a	% c/a	
RECEITAS (exceto intra orçamentárias) (I)	47.156.474,00	47.156.474,00	47.156.474,00	10.159.291,28	21,54	46.417.231,95	98,43	739.242,05
RECEITAS CORRENTES	44.921.474,00	44.921.474,00	44.921.474,00	9.809.566,62	21,84	45.032.038,90	100,25	-110.564,90
RECEITA TRIBUTÁRIA	1.422.200,00	1.422.200,00	1.422.200,00	390.416,13	27,45	1.471.742,00	103,48	-49.542,00
Impostos	1.347.000,00	1.347.000,00	1.347.000,00	384.797,40	28,57	1.417.073,36	105,20	-70.073,36
Taxas	75.200,00	75.200,00	75.200,00	5.618,73	7,47	54.668,64	72,70	20.531,36
RECEITA DE CONTRIBUIÇÕES	2.622.607,00	2.622.607,00	2.622.607,00	306.421,74	11,68	1.879.165,75	71,65	743.441,25
Contribuições sociais	2.479.307,00	2.479.307,00	2.479.307,00	279.757,03	11,28	1.708.739,67	68,92	770.567,33
Contribuições de iluminação pública	143.300,00	143.300,00	143.300,00	26.664,71	18,61	170.426,08	118,93	-27.126,08
RECEITA PATRIMONIAL	339.000,00	339.000,00	339.000,00	1.370.261,36	404,21	1.519.899,64	448,35	-1.180.899,64
Receitas de valores mobiliários	338.000,00	338.000,00	338.000,00	40.261,36	11,91	189.899,64	56,18	148.100,36
Receita de Cessão de Direitos	0,00	0,00	0,00	1.330.000,00	0,00	1.330.000,00	0,00	-1.330.000,00
Outras receitas patrimoniais	1.000,00	1.000,00	1.000,00	1.330.000,00	3.000,00	1.330.000,00	3.000,00	-1.329.000,00
RECEITA DE SERVIÇOS	5.000,00	5.000,00	5.000,00	0,00	0,00	0,00	0,00	5.000,00
TRANSFERÊNCIAS CORRENTES	40.458.667,00	40.458.667,00	40.458.667,00	7.708.410,01	19,05	39.951.708,58	98,75	506.958,42
Transferências intergovernamentais	39.558.667,00	39.558.667,00	39.558.667,00	7.682.910,01	19,42	39.926.208,58	100,93	-367.541,58
Transferências de convênios	900.000,00	900.000,00	900.000,00	25.500,00	2,83	25.500,00	2,83	874.500,00
OUTRAS RECEITAS CORRENTES	74.000,00	74.000,00	74.000,00	34.057,38	46,02	209.522,93	283,14	-135.522,93
Multa e juros de mora	7.000,00	7.000,00	7.000,00	3.387,90	48,40	5.497,99	78,54	1.502,01
Indenizações e restituições	6.000,00	6.000,00	6.000,00	25.082,48	418,04	176.182,37	2.936,37	-170.182,37
Receita da dívida ativa	46.000,00	46.000,00	46.000,00	5.587,00	12,15	27.008,74	58,71	18.991,26
Receitas correntes diversas	15.000,00	15.000,00	15.000,00	0,00	0,00	833,83	5,56	14.166,17
RECEITAS DE CAPITAL	2.235.000,00	2.235.000,00	2.235.000,00	349.724,66	15,65	1.385.193,05	61,98	849.806,95
TRANSFERÊNCIAS DE CAPITAL	2.235.000,00	2.235.000,00	2.235.000,00	349.724,66	15,65	1.385.193,05	61,98	849.806,95
Transferências intergovernamentais	35.000,00	35.000,00	35.000,00	0,00	0,00	117.600,00	336,00	-82.600,00
Transferências de convênios	2.200.000,00	2.200.000,00	2.200.000,00	349.724,66	15,90	1.267.593,05	57,62	932.406,95
RECEITAS (intra orçamentárias) (II)	2.979.307,00	2.979.307,00	2.979.307,00	402.489,68	13,51	1.476.105,39	49,55	1.503.201,61
RECEITAS CORRENTES	2.979.307,00	2.979.307,00	2.979.307,00	402.489,68	13,51	1.476.105,39	49,55	1.503.201,61
RECEITAS DE CAPITAL	0,00	0,00	0,00	0,00	0,00	0,00	0,00	0,00

**O PODER DO POVO**

Ceará  
 Governo Municipal de Redenção  
 Consolidado

RELATÓRIO RESUMIDO DA EXECUÇÃO ORÇAMENTÁRIA  
 BALANÇO ORÇAMENTÁRIO  
 ORÇAMENTOS FISCAL E DA SEGURIDADE SOCIAL  
 6º bimestre de 2013 (Novembro a Dezembro)

CONASP  
 Pag.: 0002

SUBTOTAL DAS RECEITAS (III) = (I + II)	50.135.781,00	50.135.781,00	10.561.780,96	21,07	47.893.337,34	95,53	2.242.443,66
<b>OPERAÇÕES DE CRÉDITO / REFINANCIAMENTO (IV)</b>							
OPERAÇÕES DE CRÉDITO INTERNAS	-	-	-	-	-	-	-
Para refinanciamento da dívida mobiliária	-	-	-	-	-	-	-
Para refinanciamento da dívida contratual	-	-	-	-	-	-	-
OPERAÇÕES DE CRÉDITO EXTERNAS	-	-	-	-	-	-	-
Para refinanciamento da dívida mobiliária	-	-	-	-	-	-	-
Para refinanciamento da dívida contratual	-	-	-	-	-	-	-
SUBTOTAL COM REFINANCIAMENTO (V) = (III + IV)	50.135.781,00	50.135.781,00	10.561.780,96	21,07	47.893.337,34	95,53	2.242.443,66
DÉFICIT (VI)	-	-	-	-	0,00	-	-
TOTAL (VII) = (V+VI)	50.135.781,00	50.135.781,00	10.561.780,96	21,07	47.893.337,34	-	-
<b>SALDOS DE EXERCÍCIOS ANTERIORES</b> (utilizados para créditos adicionais)							
Superávit financeiro	-	-	-	-	0,00	-	-
Reabertura de créditos adicionais	-	-	-	-	0,00	-	-

DESPESAS ORÇAMENTÁRIAS	DOTAÇÃO INICIAL (d)		CRÉDITOS ADICIONAIS (*) (e)	DOTAÇÃO ATUALIZADA (f)=(d+e)		DESPESAS EMPENHADAS			DESPESAS LIQUIDADAS			SALDO A LIQUIDAR (f g)	
				NO BIMESTRE	ATÉ O BIMESTRE	NO BIMESTRE	ATÉ O BIMESTRE	NO BIMESTRE	ATÉ O BIMESTRE	BIMESTRE (g)	(g/f)		
DESPESAS (exceto intra orçamentárias) (VIII)	47.156.474,00	1.273.887,00	1.273.887,00	48.430.361,00	1.967.571,92	45.891.365,48	10.287.623,84	44.518.427,73	91,92	3.911.933,27			
DESPESAS CORRENTES	40.589.474,00	4.757.321,00	4.757.321,00	45.346.795,00	2.073.114,85	44.641.309,32	9.947.822,38	43.372.937,31	95,65	1.973.857,69			
Pessoal e encargos so	23.869.983,00	5.901.648,00	5.901.648,00	29.771.631,00	2.400.555,29	29.533.186,80	6.279.579,03	29.533.186,80	99,20	238.444,20			
Juros e encargos da d	11.000,00	-9.455,00	-9.455,00	1.545,00	-4.555,66	1.444,34	0,00	1.444,34	93,48	100,66			
Outras despesas corre	16.708.491,00	-1.134.872,00	-1.134.872,00	15.573.619,00	-322.884,78	15.106.678,18	3.668.243,35	13.838.306,17	88,86	1.735.312,83			
DESPESAS DE CAPITAL	4.878.000,00	-3.483.434,00	-3.483.434,00	1.394.566,00	-105.542,93	1.250.056,16	339.801,46	1.145.490,42	82,14	249.075,58			
Investimentos	4.259.000,00	-3.173.104,00	-3.173.104,00	1.085.896,00	173.342,97	944.942,06	289.315,80	840.376,32	77,39	245.519,68			

*Handwritten mark/signature*

# O PODER DO POVO

Ceará  
 Governo Municipal de Redenção  
 Consolidado

RELATÓRIO RESUMIDO DA EXECUÇÃO ORÇAMENTÁRIA  
 BALANÇO ORÇAMENTÁRIO  
 ORÇAMENTOS FISCAL E DA SEGURIDADE SOCIAL  
 6º bimestre de 2013 (Novembro a Dezembro)


CONASP  
 Pag.: 0003


Inversões financeiras	18.000,00	-14.694,00	3.306,00	0,00	0,00	0,00	0,00	0,00	0,00	3.306,00
Amortização de dívida	601.000,00	-295.636,00	305.364,00	-278.885,90	305.114,10	50.485,66	305.114,10	99,92	249,90	
Reserva de contingência	40.000,00	0,00	40.000,00	0,00	0,00	0,00	0,00	0,00	40.000,00	
Reserva do RPPS	1.649.000,00	0,00	1.649.000,00	0,00	0,00	0,00	0,00	0,00	1.649.000,00	
DESPESAS (intra orçamentárias) (IX)	2.979.307,00	-1.273.887,00	1.705.420,00	-336.402,11	1.680.253,95	550.697,57	1.680.253,95	98,52	25.166,05	
DESPESAS CORRENTES	2.357.307,00	-679.220,00	1.678.087,00	-335.946,52	1.667.753,48	548.163,30	1.667.753,48	99,38	10.333,52	
Pessoal e encargos sociais	2.322.307,00	-644.220,00	1.678.087,00	-335.946,52	1.667.753,48	548.163,30	1.667.753,48	99,38	10.333,52	
Juros e encargos da dívida	30.000,00	-30.000,00	0,00	0,00	0,00	0,00	0,00	0,00	0,00	
Outras despesas correntes	5.000,00	-5.000,00	0,00	0,00	0,00	0,00	0,00	0,00	0,00	
DESPESAS DE CAPITAL	622.000,00	-594.667,00	27.333,00	-455,59	12.500,47	2.534,27	12.500,47	45,73	14.832,53	
Amortização de dívida	622.000,00	-594.667,00	27.333,00	-455,59	12.500,47	2.534,27	12.500,47	45,73	14.832,53	
<b>SUBTOTAL DAS DESPESAS (X)=(VIII+IX)</b>	<b>50.135.781,00</b>	<b>0,00</b>	<b>50.135.781,00</b>	<b>1.631.169,81</b>	<b>47.571.619,43</b>	<b>10.838.321,41</b>	<b>46.198.681,68</b>	<b>92,15</b>	<b>3.937.099,32</b>	
<b>AMORTIZAÇÃO DA DÍVIDA / REFINANCIAMENTO (XI)</b>										
AMORT. DA DÍVIDA INTER. DÍVIDA MOBILIÁRIA										
Outras dívidas										
AMORT. DA DÍVIDA EXTER. DÍVIDA MOBILIÁRIA										
Outras dívidas										
<b>SUBTOTAL COM REFINANCIAMENTO (XII)=(X+XI)</b>	<b>50.135.781,00</b>	<b>0,00</b>	<b>50.135.781,00</b>	<b>1.631.169,81</b>	<b>47.571.619,43</b>	<b>10.838.321,41</b>	<b>46.198.681,68</b>	<b>92,15</b>	<b>3.937.099,32</b>	
<b>SUPERAVIT (XIII)</b>										
<b>TOTAL (XIV)=(XII+XIII)</b>	<b>50.135.781,00</b>	<b>0,00</b>	<b>50.135.781,00</b>	<b>1.631.169,81</b>	<b>47.571.619,43</b>	<b>10.838.321,41</b>	<b>47.893.337,34</b>			

Fonte: Sistema: Aspec Informática - Unidade Responsável: Prefeitura Municipal de Redenção - Data da Emissão: 30/01/2014 - Hora da Emissão: 15:48:04

Notas: (\*) - No modelo da STN inexistente coluna para reduções de dotação. Por este motivo, as reduções foram deduzidas na própria coluna de 'Créditos adicionais', motivo pelo qual esta coluna poderá conter valores negativos, não sendo portanto nenhum erro ser exibido valores negativos na coluna 'Créditos adicionais'.

(\*\*) - Este relatório foi impresso sem considerar 'restos a pagar não processados'.

  
 MANUEL SOARES BANDEIRA  
 Prefeito Municipal

  
 CONASP CONTABILIDADE, ASSESSORIA E PROC.  
 Contador

O PODER DO POVO

Ceará  
 Governo Municipal de Redenção  
 Consolidado

RELATÓRIO RESUMIDO DA EXECUÇÃO ORÇAMENTÁRIA  
 DEMONSTRATIVO DA EXECUÇÃO DAS DESPESAS POR FUNÇÃO/SUBFUNÇÃO  
 ORÇAMENTO FISCAL E DA SEGURIDADE SOCIAL  
 6º bimestre de 2013 (Novembro a Dezembro)

RREO - Anexo 2 (LRF, Art. 52, inciso II, alínea 'c')

CONASP  
 Pag.: 0001  
 R\$ 1,00

FUNÇÃO / SUBFUNÇÃO	DOTAÇÃO		DESPESAS EMPENHADAS		DESPESAS LIQUIDADAS		%	b/total b	%	b/a	SAIDO
	INICIAL	ATUALIZADA	NO BIMESTRE	ATÉ O BIMESTRE	NO BIMESTRE	ATÉ O BIMESTRE					
DESPESAS (EXCETO INTRA ORÇAMENTARIAS) (I)	47.156.474,00	48.430.361,00	1.967.571,92	45.891.365,48	10.287.623,84	44.518.427,73	96,36		91,92		3.911.933,27
LEGISLATIVA											
Ação Legislativa	1.319.459,00	1.402.209,00	71.222,67	1.372.106,04	236.747,45	1.372.106,04	2,97		97,85		30.102,96
ADMINISTRAÇÃO	1.319.459,00	1.402.209,00	71.222,67	1.372.106,04	236.747,45	1.372.106,04	2,97		97,85		30.102,96
Administração Geral	3.659.096,00	4.297.358,15	488.216,52	4.263.468,78	959.266,16	4.087.883,17	8,85		95,13		209.474,98
Administração Financeira	3.005.896,00	3.284.242,58	345.926,31	3.256.460,99	685.691,58	3.139.225,38	6,80		95,58		145.017,20
Comunicação Social	574.200,00	833.527,57	99.662,21	832.419,79	172.036,58	775.719,79	1,68		93,06		57.807,78
ASSISTÊNCIA SOCIAL	79.000,00	179.588,00	42.628,00	174.588,00	101.538,00	172.938,00	0,37		96,30		6.650,00
Assistência ao Idoso	2.706.500,00	2.467.214,03	613.219,12	2.357.741,41	922.749,57	2.318.402,65	5,02		93,97		148.811,38
Assistência à Criança e ao Adolescente	111.000,00	10.234,00	-678,00	5.265,50	0,00	5.265,50	0,01		51,45		4.968,50
Assistência Comunitária	13.500,00	7.500,00	0,00	0,00	0,00	0,00	0,00		0,00		7.500,00
Alimentação e Nutrição	367.500,00	167.284,63	17.710,88	125.840,70	32.025,29	125.840,70	0,27		75,23		41.443,93
Direitos Individuais, Colecionáveis e Nutrição	1.495.500,00	2.273.195,40	596.186,24	2.226.635,21	890.724,28	2.187.296,45	4,73		96,22		85.898,95
PREVIDÊNCIA SOCIAL	682.000,00	2.000,00	0,00	0,00	0,00	0,00	0,00		0,00		2.000,00
Previdência Básica	37.000,00	7.000,00	0,00	0,00	0,00	0,00	0,00		0,00		7.000,00
Outros Encargos Especiais	4.301.887,00	5.037.416,00	534.731,55	5.035.761,16	1.216.784,88	5.016.661,16	10,86		99,59		20.754,84
SAÚDE	3.886.887,00	4.572.416,00	481.299,29	4.572.328,90	1.057.222,15	4.553.228,90	9,86		99,58		19.187,10
Administração Geral	415.000,00	465.000,00	53.432,26	463.432,26	159.562,73	463.432,26	1,00		99,66		1.567,74
Formação de Recursos Humanos	11.794.700,00	11.771.201,96	714.817,85	11.490.156,59	2.451.048,63	11.046.243,73	23,91		93,84		724.958,23
Atenção Básica	936.000,00	1.102.540,02	-13.378,26	1.008.007,55	193.984,61	948.684,47	2,05		86,05		153.855,55
Assistência Hospitalar e Ambulatorial	6.000,00	6.000,00	0,00	0,00	0,00	0,00	0,00		0,00		6.000,00
Atenção Especializada	4.032.500,00	4.060.661,00	692.673,94	3.947.583,80	1.065.027,70	3.790.959,08	8,21		93,36		269.701,92
Atendimento Odontológico	6.450.200,00	6.177.256,38	95.368,75	6.134.982,42	1.100.883,16	5.907.017,36	12,79		95,63		270.239,02
Atendimento Psicopedagógico	51.000,00	88.300,00	12.067,90	84.867,91	12.067,90	84.867,91	0,18		96,11		3.432,09
Vigilância Sanitária	21.000,00	260.944,56	60.098,62	252.643,99	65.508,96	252.643,99	0,55		96,82		8.300,57
Vigilância Epidemiológica	232.000,00	75.500,00	-132.013,10	62.070,92	13.576,30	62.070,92	0,13		82,21		13.429,08
Direitos Individuais, Colecionáveis e Nutrição	10.000,00	0,00	0,00	0,00	0,00	0,00	0,00		0,00		0,00

# O PODER DO POVO

**RELATÓRIO RESUMIDO DA EXECUÇÃO ORÇAMENTÁRIA**  
**DEMONSTRATIVO DA EXECUÇÃO DAS DESPESAS POR FUNÇÃO/SUBFUNÇÃO**  
**ORÇAMENTO FISCAL E DA SEGURIDADE SOCIAL**  
**6º bimestre de 2013 (Novembro a Dezembro)**

CONASP  
Pag.: 0002

Ceará  
 Governo Municipal de Redenção  
 Consolidado

RREO - Anexo 2 (LRF, Art.52, inciso II, alínea 'c')

R\$ 1,00

FUNÇÃO / SUBFUNÇÃO	DOTAÇÃO INICIAL		DOTAÇÃO ATUALIZADA		DESPESAS EMPENHADAS		DESPESAS LIQUIDADAS		%	%	%	SAÍDO A LIQUIDAR (a b)
	NO BIMESTRE	ATÉ O BIMESTRE	NO BIMESTRE	ATÉ O BIMESTRE	NO BIMESTRE	ATÉ O BIMESTRE	NO BIMESTRE	ATÉ O BIMESTRE				
Saneamento Básico Urbano	56.000,00	0,00	0,00	0,00	0,00	0,00	0,00	0,00	0,00	0,00	0,00	0,00
EDUCAÇÃO	17.101.632,00	17.873.800,07	-114.757,70	17.632.611,35	3.802.679,00	17.262.888,26	37,37	96,58	610.911,81			610.911,81
Administração Geral	1.286.000,00	1.203.999,00	-143.091,86	1.185.276,96	198.808,46	1.028.076,96	2,23	85,39	175.922,04			175.922,04
Formação de Recursos Human	20.000,00	0,00	0,00	0,00	0,00	0,00	0,00	0,00	0,00	0,00	0,00	0,00
Alimentação e Nutrição	534.240,00	614.494,00	-851.461,58	612.643,61	76.413,42	612.643,61	1,33	99,70	1.850,39			1.850,39
Ensino Fundamental	11.781.392,00	13.705.011,29	872.373,64	13.577.418,99	3.051.529,32	13.430.803,90	29,07	98,00	274.207,39			274.207,39
Ensino Médio	215.000,00	496.536,00	-48.740,00	496.536,00	97.480,00	447.796,00	0,97	90,18	48.740,00			48.740,00
Ensino Profissional	6.000,00	6.000,00	0,00	0,00	0,00	0,00	0,00	0,00	6.000,00			6.000,00
Educação Infantil	3.020.500,00	1.379.547,78	46.722,57	1.313.560,77	334.614,27	1.296.392,77	2,81	93,97	83.155,01			83.155,01
Educação de Jovens e Adult	208.500,00	465.212,00	9.439,53	447.175,02	43.833,53	447.175,02	0,97	96,12	18.036,98			18.036,98
Educação Especial	30.000,00	3.000,00	0,00	0,00	0,00	0,00	0,00	0,00	3.000,00			3.000,00
CULTURA	307.000,00	329.641,99	39.717,53	268.248,95	58.738,67	265.665,41	0,58	80,59	63.976,58			63.976,58
Administração Geral	142.500,00	246.275,99	42.956,99	236.769,59	58.591,87	234.319,59	0,51	95,15	11.956,40			11.956,40
Patrimônio Hist Artístico	61.500,00	37.400,00	-440,00	10.878,82	0,00	10.878,82	0,02	29,09	26.521,18			26.521,18
Difusão Cultural	103.000,00	45.966,00	-2.799,46	20.600,54	146,80	20.467,00	0,04	44,53	25.499,00			25.499,00
DIREITOS DA CIDADANIA	7.000,00	7.000,00	0,00	0,00	0,00	0,00	0,00	0,00	7.000,00			7.000,00
Direitos Individuais, Cole	7.000,00	7.000,00	0,00	0,00	0,00	0,00	0,00	0,00	7.000,00			7.000,00
URBANISMO	678.000,00	1.275.363,00	133.187,27	1.275.059,36	374.653,04	1.270.999,36	2,75	99,66	4.363,64			4.363,64
Infra Estrutura Urbana	576.000,00	1.260.962,00	152.087,27	1.260.959,36	371.489,86	1.256.899,36	2,72	99,68	4.062,64			4.062,64
Serviços Urbanos	102.000,00	14.401,00	-18.900,00	14.100,00	3.163,18	14.100,00	0,03	97,91	301,00			301,00
HABITAÇÃO	129.000,00	800,00	0,00	0,00	0,00	0,00	0,00	0,00	800,00			800,00
Habituação Urbana	129.000,00	800,00	0,00	0,00	0,00	0,00	0,00	0,00	800,00			800,00
SANEAMENTO	1.235.600,00	874.496,31	-74.194,49	870.404,64	35.010,09	554.249,64	1,20	63,38	320.246,67			320.246,67
Saneamento Básico Rural	77.000,00	0,00	0,00	0,00	0,00	0,00	0,00	0,00	0,00			0,00
Saneamento Básico Urbano	1.158.600,00	874.496,31	-74.194,49	870.404,64	35.010,09	554.249,64	1,20	63,38	320.246,67			320.246,67
GESTÃO AMBIENTAL	30.000,00	50.502,00	-51.840,72	33.523,28	3.357,08	32.057,38	0,07	63,48	18.444,62			18.444,62
Preservação e Conservação	30.000,00	50.502,00	-51.840,72	33.523,28	3.357,08	32.057,38	0,07	63,48	18.444,62			18.444,62
CIÊNCIA E TECNOLOGIA	14.000,00	0,00	0,00	0,00	0,00	0,00	0,00	0,00	0,00			0,00
Tecnologia da Informação	14.000,00	0,00	0,00	0,00	0,00	0,00	0,00	0,00	0,00			0,00

O PODER DO POVO

FUNÇÃO / SUBFUNÇÃO	DOTAÇÃO INICIAL	DOTAÇÃO ATUALIZADA (a)	DESPESAS EMPENHADAS		DESPESAS LIQUIDADAS		%	%	%	SALDO A LIQUIDAR (a b)
			NO BIMESTRE	ATÉ O BIMESTRE	NO BIMESTRE	ATÉ O BIMESTRE (b)				
AGRICULTURA	391.000,00	287.910,02	-29.737,84	278.442,66	40.762,27	278.442,66	0,60	96,71	9,467,36	
Administração Geral	285.000,00	281.858,02	-16.589,66	273.590,84	40.762,27	273.590,84	0,59	97,07	8.267,18	
Abastecimento	30.000,00	4.852,00	-13.148,18	4.851,82	0,00	4.851,82	0,01	100,00	0,18	
Irrigação	40.000,00	100,00	0,00	0,00	0,00	0,00	0,00	0,00	100,00	
Promoção da Produção Agrop	36.000,00	1.100,00	0,00	0,00	0,00	0,00	0,00	0,00	1.100,00	
COMÉRCIO E SERVIÇOS	52.000,00	2.100,00	0,00	0,00	0,00	0,00	0,00	0,00	2.100,00	
Promoção Comercial	52.000,00	2.100,00	0,00	0,00	0,00	0,00	0,00	0,00	2.100,00	
COMUNICAÇÕES	29.100,00	15.100,00	-11.000,00	13.500,00	4.050,00	13.500,00	0,03	89,40	1.600,00	
Telecomunicações	29.100,00	15.100,00	-11.000,00	13.500,00	4.050,00	13.500,00	0,03	89,40	1.600,00	
ENERGIA	25.000,00	100,00	0,00	0,00	0,00	0,00	0,00	0,00	100,00	
Energia Elétrica	25.000,00	100,00	0,00	0,00	0,00	0,00	0,00	0,00	100,00	
TRANSPORTE	308.000,00	165.372,54	-3.978,63	164.221,37	35.107,46	164.221,37	0,36	99,30	1.151,17	
Transporte Rodoviário	308.000,00	165.372,54	-3.978,63	164.221,37	35.107,46	164.221,37	0,36	99,30	1.151,17	
DESPORTO E LAZER	476.500,00	187.568,93	-97.887,54	140.263,56	29.815,26	139.250,57	0,30	74,24	48.318,36	
Administração Geral	183.000,00	144.303,83	-71.263,16	127.785,84	27.959,17	126.772,85	0,27	87,85	17.530,98	
Desporto Comunitário	293.500,00	43.265,10	-26.624,38	12.477,72	1.856,09	12.477,72	0,03	28,84	30.787,38	
ENCARGOS ESPECIAIS	902.000,00	696.207,00	-244.143,67	695.856,33	116.854,28	695.856,33	1,51	99,95	350,67	
Serviço da Dívida Interna	895.000,00	684.498,00	-224.851,69	684.148,31	115.854,28	684.148,31	1,48	99,95	349,69	
Outros Encargos Especiais	7.000,00	11.709,00	-19.291,98	11.708,02	1.000,00	11.708,02	0,03	99,99	0,98	
RESERVA DE CONTINGÊNCIA	40.000,00	40.000,00	0,00	0,00	0,00	0,00	0,00	0,00	40.000,00	
Reserva de Contingência	40.000,00	40.000,00	0,00	0,00	0,00	0,00	0,00	0,00	40.000,00	
RESERVA DO RPPS	1.649.000,00	1.649.000,00	0,00	0,00	0,00	0,00	0,00	0,00	1.649.000,00	
Reserva do RPPS	1.649.000,00	1.649.000,00	0,00	0,00	0,00	0,00	0,00	0,00	1.649.000,00	
DESPESAS (INTRA ORÇAMENTARIAS) (II)	2.979.307,00	1.705.420,00	-336.402,11	1.680.253,95	550.697,57	1.680.253,95	3,64	98,52	25.166,05	
LEGISLATIVA	37.880,00	30.130,00	-6.452,32	26.503,74	2.734,27	26.503,74	0,06	87,96	3.626,26	
Ação Legislativa	37.880,00	30.130,00	-6.452,32	26.503,74	2.734,27	26.503,74	0,06	87,96	3.626,26	



O PODER DO POVO

Ceará  
 Governo Municipal de Redenção  
 Consolidado

RELATÓRIO RESUMIDO DA EXECUÇÃO ORÇAMENTÁRIA  
 DEMONSTRATIVO DA EXECUÇÃO DAS DESPESAS POR FUNÇÃO/SUBFUNÇÃO  
 ORÇAMENTO FISCAL E DA SEGURIDADE SOCIAL  
 6º bimestre de 2013 (Novembro a Dezembro)


RREO - Anexo 2 (LRF, Art. 52, inciso II, alínea 'c')


CONASP  
 Pag.: 0004  
 R\$ 1,00

FUNÇÃO / SUBFUNÇÃO	DOTAÇÃO INICIAL	DOTAÇÃO ATUALIZADA	DESPESAS EMPENHADAS		DESPESAS LIQUIDADAS		%	%	SALDO A LIQUIDAR (a b)
			NO BIMESTRE	ATÉ O BIMESTRE	NO BIMESTRE	ATÉ O BIMESTRE			
ASSISTÊNCIA SOCIAL	30.000,00	12.861,00	-17.139,65	12.860,35	12.860,35	0,03	99,99	0,65	
Assistência Comunitária	30.000,00	12.861,00	-17.139,65	12.860,35	12.860,35	0,03	99,99	0,65	
PREVIDÊNCIA SOCIAL	686.727,00	149.007,00	-181.993,44	149.006,56	149.006,56	0,32	100,00	0,44	
Previdência Básica	686.727,00	149.007,00	-181.993,44	149.006,56	149.006,56	0,32	100,00	0,44	
SAÚDE	526.200,00	242.405,00	-249.797,12	231.402,88	231.402,88	0,50	95,46	11.002,12	
Administração Geral	30.000,00	100,00	-20.000,00	0,00	0,00	0,00	0,00	100,00	
Atenção Básica	156.200,00	199.120,00	62.168,44	193.368,44	193.368,44	0,42	97,11	5.751,56	
Assistência Hospitalar e A	337.000,00	43.185,00	-288.965,56	38.034,44	29.885,39	0,08	88,07	5.150,56	
Vigilância Sanitária	1.000,00	0,00	-1.000,00	0,00	0,00	0,00	0,00	0,00	
Vigilância Epidemiológica	2.000,00	0,00	-2.000,00	0,00	0,00	0,00	0,00	0,00	
EDUCAÇÃO	1.163.500,00	1.270.882,00	118.980,42	1.260.480,42	1.260.480,42	2,73	99,18	10.401,58	
Administração Geral	18.100,00	15.220,00	-2.880,39	15.219,61	15.219,61	0,03	100,00	0,39	
Ensino Fundamental	1.047.500,00	1.149.185,00	126.755,06	1.144.255,06	255.478,69	2,48	99,57	4.929,94	
Educação Infantil	93.500,00	106.477,00	-494,25	101.005,75	101.005,75	0,22	94,86	5.471,25	
Educação de Jovens e Adult	4.400,00	0,00	-4.400,00	0,00	0,00	0,00	0,00	0,00	
ENCARGOS ESPECIAIS	535.000,00	135,00	0,00	0,00	0,00	0,00	0,00	135,00	
Serviço da Dívida Interna	535.000,00	135,00	0,00	0,00	0,00	0,00	0,00	135,00	
TOTAL (III) = (I + II)	50.135.781,00	50.135.781,00	1.631.169,81	47.571.619,43	10.838.321,41	100,00	92,15	3.937.099,32	

FONTE: SISTEMA: Aspec Informática - UNIDADE RESPONSÁVEL: Prefeitura Municipal de Redenção - DATA DA EMISSÃO:30/01/2014 - HORA DA EMISSÃO:15:48:36

Nota (\*) - Este relatório foi impresso sem considerar 'restos a pagar não processados'.

  
 Manoel Soares Bandeira  
 Prefeito Municipal

  
 Manoel Soares Bandeira  
 Contador

O PODER DO POVO

CONASP  
Pag.: 0001

RELATÓRIO RESUMIDO DA EXECUÇÃO ORÇAMENTÁRIA  
DEMONSTRATIVO DA RECEITA CORRENTE LÍQUIDA  
ORÇAMENTO FISCAL E DA SEGURIDADE SOCIAL  
6º bimestre de 2013 (até Dezembro)

Ceará  
Governador Municipal de Redenção  
Consolidado  
RREO - ANEXO 3 (LRF, Art. 53, inciso I)

R\$ 1,00

ESPECIFICAÇÃO	EVOLUÇÃO DA RECEITA REALIZADA NOS ÚLTIMOS 12 MESES													
	Jan/2013	Fev/2013	Mar/2013	Abr/2013	Mai/2013	Jun/2013	Jul/2013	Ago/2013	Sep/2013	Out/2013	Nov/2013	Dez/2013	TOTAL (ÚLTIMOS 12 MESES)	PREVISÃO ATUALIZADA EXERCÍCIO
RECEITAS CORRENTES (I)	3.216.776,31	4.477.191,51	3.423.923,65	4.135.732,19	4.083.387,98	3.833.603,33								
Receita tributária	68.758,19	95.702,91	88.774,52	113.828,52	115.255,35	89.424,60								
IPTU	0,00	0,00	500,00	0,00	0,00	0,00								
ISS	50.893,66	55.760,51	44.093,97	62.823,08	65.940,73	47.502,23								
ITBI	700,00	400,00	0,00	200,00	807,92	600,00								
IRRF	9.510,84	33.352,35	39.553,64	45.449,45	42.014,07	34.657,36								
Outras receitas tributárias	7.653,69	6.190,05	4.626,91	5.355,99	6.492,63	6.665,01								
Receita de contribuições	8.536,36	132.463,12	222.344,56	213.056,86	143.439,63	145.819,47								
Receita patrimonial	9.742,15	10.802,17	10.991,59	12.939,99	14.589,98	16.037,01								
Receita de serviços	0,00	0,00	0,00	0,00	0,00	0,00								
Transferências correntes	3.124.005,11	4.231.170,24	3.098.935,23	3.786.227,39	3.798.565,07	3.576.896,43								
Cota parte do FPM	1.289.304,16	1.734.713,73	999.012,79	1.071.918,20	1.540.200,77	1.284.979,03								
Cota parte do ICMS	266.058,20	212.760,15	220.060,40	219.336,49	215.692,42	220.851,67								
Cota parte do IPVA	31.069,88	120.589,97	49.352,61	46.083,65	44.367,96	15.567,72								
Cota parte do ITR	32,86	0,00	98,92	95,34	38,03	86,77								
Transferências da LC 87/96	0,00	0,00	0,00	3.643,55	910,89	910,89								
Transferências da LC 61/89	973,92	747,79	660,16	605,31	813,98	847,77								
Transferências do Fundeb	975.662,13	1.510.649,55	1.069.225,71	1.666.692,15	1.250.803,81	1.093.757,14								
Outras transferências correntes	560.903,96	651.709,05	760.524,64	777.852,70	745.737,21	959.895,44								
Outras receitas correntes	5.734,50	7.053,07	2.877,75	9.679,43	11.537,95	5.425,82								
DEDUÇÕES (II)	326.024,08	546.225,35	476.181,46	410.489,66	490.766,26	425.594,37								
Contrib. plano de prev. do servidor	8.536,36	132.463,12	222.344,56	142.153,23	130.361,54	120.945,87								
Ded. de receita para formação do Fundeb	317.487,72	413.762,23	253.836,90	268.336,43	360.404,72	304.648,50								
RECEITA CORRENTE LÍQUIDA (III)=(I-II)	2.890.752,23	3.930.966,16	2.947.742,19	3.725.242,53	3.592.621,72	3.408.008,96								
ESPECIFICAÇÃO	EVOLUÇÃO DA RECEITA REALIZADA NOS ÚLTIMOS 12 MESES												TOTAL (ÚLTIMOS 12 MESES)	PREVISÃO ATUALIZADA EXERCÍCIO
	Jul/2013	Ago/2013	Sep/2013	Out/2013	Nov/2013	Dez/2013								

# O PODER DO POVO

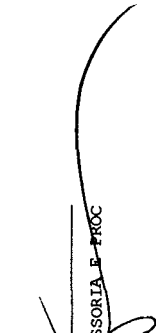
RREO - ANEXO 3 (LRF, Art. 53, inciso I)  
 6º bimestre de 2013 (até Dezembro)

R\$ 1,00

RELATÓRIO RESUMIDO DA EXECUÇÃO ORÇAMENTÁRIA  
 DEMONSTRATIVO DA RECEITA CORRENTE LÍQUIDA  
 ORÇAMENTO FISCAL E DA SEGURIDADE SOCIAL

RECEITAS CORRENTES (I)	3.320.366,80	4.068.018,12	3.924.019,65	3.683.119,56	4.042.393,66	6.436.140,69	48.644.673,45	49.005.725,00
Receita tributária	133.624,01	132.306,23	134.566,65	109.084,89	148.832,43	241.583,70	1.471.742,00	1.422.200,00
IPTU	0,00	0,00	208,18	3.883,77	11.205,73	7.665,39	23.463,07	15.000,00
ISS	70.934,55	76.643,43	79.172,36	69.154,45	78.243,87	114.951,11	816.113,95	540.000,00
ITBI	420,00	4.400,00	700,00	3.000,00	2.141,65	111,81	13.481,38	12.000,00
IRRF	59.178,02	46.262,05	52.606,67	30.952,67	55.030,50	115.447,34	564.014,96	780.000,00
Outras receitas tributárias	3.091,44	5.000,75	1.879,44	2.094,00	2.210,68	3.408,05	54.668,64	75.200,00
Receita de contribuições	916.888,51	147.267,47	142.771,78	177.338,70	155.634,10	949.710,58	1.879.165,75	2.622.607,00
Receita patrimonial	17.279,65	17.428,59	18.821,76	21.005,39	19.027,14	1.351.234,22	1.519.899,64	339.000,00
Receita de serviços	0,00	0,00	0,00	0,00	0,00	0,00	0,00	5.000,00
Transferências correntes	2.925.789,00	3.763.987,00	3.509.540,44	3.371.849,48	3.704.492,47	4.672.885,27	43.564.343,13	44.542.918,00
Cota parte do FPM	915.068,34	1.196.437,26	990.208,81	627.465,80	1.377.381,51	2.077.941,98	15.104.632,38	17.036.611,00
Cota parte do ICMS	226.311,75	239.803,56	241.494,33	276.879,59	234.231,59	298.204,95	2.871.685,10	3.080.743,00
Cota parte do IPVA	14.220,42	10.777,17	7.781,67	7.875,82	5.867,25	4.262,11	357.816,23	280.000,00
Cota parte do ITR	73,29	42,68	337,79	364.121,20	299,13	107,31	365.333,32	2.400,00
Transferências da LC 87/96	910,89	910,89	910,89	910,89	910,89	910,89	10.930,67	9.500,00
Transferências da LC 61/89	835,08	893,53	812,79	868,88	963,80	1.030,10	10.053,11	12.000,00
Transferências do Fundeb	1.016.906,84	1.138.731,56	1.068.402,13	1.139.994,74	1.190.932,76	1.323.870,02	14.445.628,54	14.056.792,00
Outras transferências correntes	751.462,39	1.176.390,35	1.199.592,03	953.732,56	893.905,54	966.557,91	10.398.263,78	10.064.872,00
Outras receitas correntes	3.968,08	7.028,83	118.319,02	3.841,10	14.407,52	19.649,86	209.522,93	74.000,00
DEDUÇÕES (II)	471.189,93	437.040,41	391.080,95	398.056,99	465.522,34	483.202,42	5.321.374,22	6.563.558,00
Contrib. plano de prev. do servidor	239.706,06	147.267,47	142.771,78	142.432,65	141.591,58	138.165,45	1.708.739,67	2.479.307,00
Ded. de receita para formação do Fundeb	231.483,87	289.772,94	248.309,17	255.624,34	323.930,76	345.036,97	3.612.634,55	4.084.251,00
RECEITA CORRENTE LÍQUIDA (III)=(I II)	3.526.359,32	3.630.977,71	3.532.938,70	3.285.062,57	3.576.871,32	6.751.861,21	44.799.404,62	42.442.167,00

MANUEL SOARES BANDEIRA  
 Prefeito Municipal

  
 CONASP CONTABILIDADE ACESSÓRIA E PROC  
 Contador

CONASP CONTABILIDADE ACESSÓRIA E PROC  
 Contador

MANUEL SOARES BANDEIRA  
 Prefeito Municipal

CONASP CONTABILIDADE ACESSÓRIA E PROC  
 Contador

## O PODER DO POVO

Ceará  
 Governo Municipal de Redenção  
 Consolidado

RELATÓRIO RESUMIDO DA EXECUÇÃO ORÇAMENTÁRIO  
 DEMONST. DAS RECEITAS E DESPESAS PREVIDENCIÁRIAS  
 DO REGIME PRÓPRIO DOS SERVIDORES PÚBLICOS  
 ORÇAMENTO DA SEGURIDADE SOCIAL  
 6º bimestre de 2013 (Novembro a Dezembro)



CONASP  
 Pag.: 0001

RREO - ANEXO 4 (LRF, Art 53, inciso II)

R\$ 1,00

RECEITAS PREVIDENCIÁRIAS	PREVISÃO		RECEITAS REALIZADAS		
	INICIAL	ATUALIZADA	NO BIMESTRE	ATÉ O BIMESTRE	ATÉ O BIMESTRE ANO ANTERIOR
RECEITAS PREVIDENCIÁRIAS (Exceto intra orç.) (I)	2.594.307,00	2.594.307,00	279.892,34	1.715.558,72	2.268.596,04
RECEITAS CORRENTES	2.594.307,00	2.594.307,00	279.892,34	1.715.558,72	2.268.596,04
Receita de contribuições de segurados	2.479.307,00	2.479.307,00	279.757,03	1.708.739,67	2.161.215,66
Pessoal civil	2.479.307,00	2.479.307,00	279.757,03	1.708.739,67	2.161.215,66
Ativo	2.278.307,00	2.278.307,00	279.757,03	1.708.739,67	2.032.441,08
Inativo	201.000,00	201.000,00	0,00	0,00	128.774,58
Receita patrimonial	115.000,00	115.000,00	135,31	6.819,05	107.380,38
Receita de valores mobiliários	115.000,00	115.000,00	135,31	6.819,05	107.380,38
Outras receitas correntes	0,00	0,00	0,00	0,00	0,00
Demais receitas correntes	0,00	0,00	0,00	0,00	0,00
RECEITAS DE CAPITAL	0,00	0,00	0,00	0,00	0,00
( ) DEDUÇÕES DE RECEITA	0,00	0,00	0,00	0,00	0,00
RECEITAS PREVIDENCIÁRIAS (Intra orç.) (II)	2.979.307,00	2.979.307,00	402.489,68	1.476.105,39	1.954.264,44
RECEITAS CORRENTES	2.979.307,00	2.979.307,00	402.489,68	1.476.105,39	1.954.264,44
Outras receitas de contribuição	2.979.307,00	2.979.307,00	402.489,68	1.476.105,39	1.954.264,44
RECEITAS DE CAPITAL	0,00	0,00	0,00	0,00	0,00
( ) DEDUÇÕES DE RECEITA	0,00	0,00	0,00	0,00	0,00
<b>TOTAL DAS RECEITAS PREVIDENCIÁRIAS (III) = (I+II)</b>	<b>5.573.614,00</b>	<b>5.573.614,00</b>	<b>682.382,02</b>	<b>3.191.664,11</b>	<b>4.222.860,48</b>

DESPESAS PREVIDENCIÁRIAS	DOTAÇÃO		DESPESAS LIQUIDADAS		
	INICIAL	ATUALIZADA	NO BIMESTRE	ATÉ O BIMESTRE	ATÉ O BIMESTRE ANO ANTERIOR
DESP. PREV. (Exceto intra orç.) (IV)	5.277.614,00	5.666.772,00	944.133,03	3.998.585,72	3.554.461,52
ADMINISTRAÇÃO	1.942.000,00	1.914.923,00	32.476,57	246.747,94	291.373,13
Despesas correntes	1.941.000,00	1.913.523,00	32.476,57	245.384,94	291.373,13
Despesas de capital	1.000,00	1.400,00	0,00	1.363,00	0,00
PREVIDÊNCIA	3.335.614,00	3.751.849,00	911.656,46	3.751.837,78	3.263.088,39
Pessoal civil	3.335.614,00	3.751.849,00	911.656,46	3.751.837,78	3.263.088,39
Aposentadorias	2.297.614,00	2.740.370,00	708.584,72	2.740.359,24	2.290.683,89
Pensões	442.000,00	454.280,00	108.801,97	454.279,83	400.135,20
Outros benefícios previdenciários	596.000,00	557.199,00	94.269,77	557.198,71	572.269,30
DESP. PREV. (Intra orç.) (V)	296.000,00	0,00	0,00	0,00	0,00
ADMINISTRAÇÃO	296.000,00	0,00	0,00	0,00	0,00
Despesas correntes	296.000,00	0,00	0,00	0,00	0,00
PREVIDÊNCIA	0,00	0,00	0,00	0,00	0,00
<b>TOTAL DAS DESP. PREV. (VI) = (IV+V)</b>	<b>5.573.614,00</b>	<b>5.666.772,00</b>	<b>944.133,03</b>	<b>3.998.585,72</b>	<b>3.554.461,52</b>
<b>RESULTADO PREVIDENCIÁRIO (VII) = (IV + V)</b>	<b>0,00</b>	<b>-93.158,00</b>	<b>-261.751,01</b>	<b>-806.921,61</b>	<b>668.398,96</b>
APORTE DE RECURSOS PARA O RPPS					

## O PODER DO POVO

Ceará  
Governo Municipal de Redenção  
Consolidado

RELATÓRIO RESUMIDO DA EXECUÇÃO ORÇAMENTÁRIO  
DEMONST. DAS RECEITAS E DESPESAS PREVIDENCIÁRIAS  
DO REGIME PRÓPRIO DOS SERVIDORES PÚBLICOS  
ORÇAMENTO DA SEGURIDADE SOCIAL  
6º bimestre de 2013 (Novembro a Dezembro)

CONASP  
Pag.: 0002

---

RESERVA ORÇAMENTÁRIA DO RPPS		1.649.000,00	
------------------------------	--	--------------	--

---

BENS E DIREITOS DO RPPS


---

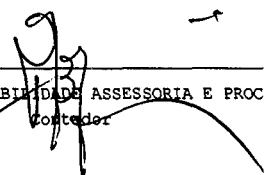
CAIXA		0,00	
BANCOS		3.626,84	

---

FONTE: SISTEMA: Aspec Informática - UNID RESPONSÁVEL: Prefeitura Municipal de Redenção - DATA DA EMISSÃO:30/01/2014 - HORA :15:49:51

Nota: (\*) - Este relatório foi impresso sem considerar 'restos a pagar não processados'.

  
\_\_\_\_\_  
MANUEL SOARES BANDEIRA  
Prefeito Municipal

  
\_\_\_\_\_  
CONASP CONTABILIDADE, ASSESSORIA E PROC  
Contador

O PODER DO POVO

Ceará  
 Governo Municipal de Redenção  
 Consolidado

RELATÓRIO RESUMIDO DA EXECUÇÃO ORÇAMENTÁRIA  
 DEMONSTRATIVO DO RESULTADO NOMINAL  
 ORÇAMENTOS FISCAL E DA SEGURIDADE SOCIAL  
 6º bimestre de 2013 (Novembro a Dezembro)

CONASP  
 Pag.: 0001

RREO - ANEXO 5 (LRF, Art 53, inciso III) R\$ 1,00

	S A L D O S		
	EM 31/DEZ/2012 (a)	EM 1 SET/13 a OUT/13 (b)	EM 1 NOV/13 a DEZ/13 (c)
DÍVIDA FISCAL LÍQUIDA			
DÍVIDA CONSOLIDADA (I)	8.793.605,65	8.538.274,69	8.486.254,76
DEDUÇÕES (II)			
Disponibilidade de caixa bruta	1.485.539,88	2.973.613,95	2.477.472,06
Demais haveres financeiros	1.762.294,29	4.347.036,56	5.566.728,41
( ) Restos a pagar processados (exceto precatórios)	711.450,53	706.897,40	665.883,68
	988.204,94	2.080.320,01	3.755.140,03
DÍVIDA CONSOLIDADA LÍQUIDA (III) = (I - II)	7.308.065,77	5.564.660,74	6.008.782,70
RECEITAS DE PRIVATIVAÇÕES (IV)	0,00	0,00	0,00
PASSIVOS RECONHECIDOS (V)	3.991.464,21	3.746.099,45	3.696.613,79
DÍVIDA FISCAL LÍQUIDA (VI) = (III + IV - V)	3.316.601,56	1.818.561,29	2.312.168,91
RESULTADO NOMINAL			
		PERÍODO DE REFERÊNCIA	
		NO BIMESTRE (c b)	ATÉ BIMESTRE (c a)
VALOR		493.607,62	-1.004.432,65
DISCRIMINAÇÃO DA META FISCAL		VALOR CORRENTE	
META DO RESULTADO NOMINAL FIXADA NO ANEXO DE METAS FISCAIS DA LDO PARA O EXERCÍCIO DE REFERÊNCIA			-483.290,69

O PODER DO POVO

Ceará  
 Governo Municipal de Redenção  
 Consolidado

RELATÓRIO RESUMIDO DA EXECUÇÃO ORÇAMENTÁRIA  
 DEMONSTRATIVO DO RESULTADO NOMINAL  
 ORÇAMENTOS FISCAL E DA SEGURIDADE SOCIAL  
 6º bimestre de 2013 (Novembro a Dezembro)


CONASP  
 Pag.: 0002


REGIME PREVIDENCIÁRIO

DÍVIDA FISCAL LÍQUIDA PREVIDENCIÁRIA	S A L D O S				
	EM	EM	EM	EM	EM
	31/DEZ/2012 (a)	SET/13 a OUT/13 (b)	NOV/13 a (c)	DEZ/13	
DÍVIDA CONSOLIDADA PREVIDENCIÁRIA (VII)	0,00	0,00	0,00	0,00	0,00
Passivo atuarial	0,00	0,00	0,00	0,00	0,00
Demais dívidas	0,00	0,00	0,00	0,00	0,00
DEDUÇÕES (VIII)	464.782,32	0,00	0,00	0,00	0,00
Disponibilidade de caixa bruta	456.670,50	7.246,23	3.626,84		
Investimentos	0,00	0,00	0,00		
Demais haveres financeiros	9.265,14	9.105,14	9.105,14		
( ) Restos a pagar processados	1.153,32	16.453,79	326.963,34		
DÍVIDA CONSOLIDADA LÍQUIDA PREVIDENCIÁRIA (IX) = (VII - VIII)	-464.782,32	0,00	0,00	0,00	0,00
PASSIVOS RECONHECIDOS (X)	0,00	0,00	0,00	0,00	0,00
DÍVIDA FISCAL LÍQUIDA PREVIDENCIÁRIA (XI) = (IX - X)	-464.782,32	0,00	0,00	0,00	0,00

FONTE: SISTEMA: Aspec Informática - UNIDADE RESPONSÁVEL: Prefeitura Municipal de Redenção - DATA DA EMISSÃO:30/01/2014 - HORA DA EMISSÃO:15:51:23

Nota - O valor do item 'II' somente será preenchido se for positivo.  
 - O valor do item 'VIII' somente será preenchido se for positivo.

  
 Manoel Soares Bandeira  
 Prefeito Municipal

  
 Manoel Soares Bandeira  
 COMASP CONTABILIDADE, ASSESSORIA E PROC  
 Contador

# O PODER DO POVO

Ceará  
 Governo Municipal de Redenção  
 Consolidado

RELATÓRIO RESUMIDO DA EXECUÇÃO ORÇAMENTÁRIA  
 DEMONSTRATIVO DO RESULTADO PRIMÁRIO  
 ORÇAMENTOS FISCAL E DA SEGURIDADE SOCIAL  
 6º bimestre de 2013 (Novembro a Dezembro)

CONASP  
 Pag.: 0001

RREO - ANEXO 6 (LRF, Art 53, inciso III)

R\$ 1,00

	RECEITAS PRIMÁRIAS		RECEITAS REALIZADAS		ATÉ O BIMESTRE ANO ANTERIOR
	PREVISÃO ATUALIZADA	NO BIMESTRE	ATÉ O BIMESTRE		
RECEITAS PRIMÁRIAS CORRENTES (I)	47.562.781,00	10.171.794,94	46.318.244,65	43.446.369,85	
Receita tributária	1.422.200,00	390.416,13	1.471.742,00	1.655.562,53	
IPTU	15.000,00	18.871,12	23.463,07	14.442,56	
ISS	540.000,00	193.194,98	816.113,95	675.449,79	
ITBI	12.000,00	2.253,46	13.481,38	98.137,74	
IRRF	780.000,00	170.477,84	564.014,96	808.423,91	
Outras receitas tributárias	75.200,00	5.618,73	54.668,64	59.108,53	
Receita de contribuições	5.601.914,00	708.911,42	3.355.271,14	4.260.574,52	
Receita previdenciárias	5.458.614,00	682.246,71	3.184.845,06	4.115.480,10	
Outras receitas de contribuição	143.300,00	26.664,71	170.426,08	145.094,42	
Receita patrimonial líquida	1.000,00	1.330.000,00	1.330.000,00	0,00	
Receita patrimonial	339.000,00	1.370.261,36	1.519.899,64	257.639,75	
( ) Aplicações financeiras	339.000,00	40.261,36	189.899,64	257.639,75	
Transferências correntes	40.458.667,00	7.708.410,01	39.951.708,58	37.323.091,29	
Cota parte do FPM	13.629.289,00	2.895.713,27	12.142.627,72	11.654.627,66	
Cota parte do ICMS	2.464.594,00	425.949,25	2.297.348,26	2.361.411,37	
Convênios	900.000,00	25.500,00	25.500,00	72.420,00	
Outras transferências correntes	23.464.784,00	4.361.247,49	25.486.232,60	23.234.632,26	
Demais receitas correntes	79.000,00	34.057,38	209.522,93	207.141,51	
Dívida ativa	46.000,00	5.587,00	27.008,74	62.263,01	
Diversas receitas correntes	33.000,00	28.470,38	182.514,19	144.878,50	
RECEITAS DE CAPITAL (II)	2.235.000,00	349.724,66	1.385.193,05	283.890,62	
Operações de crédito (III)	0,00	0,00	0,00	0,00	
Amortização de empréstimos (IV)	0,00	0,00	0,00	0,00	
Alienação de bens (V)	0,00	0,00	0,00	0,00	
Transferências de capital	2.235.000,00	349.724,66	1.385.193,05	283.890,62	
Convênios	2.200.000,00	349.724,66	1.267.593,05	59.308,62	
Outras transferências de capital	35.000,00	0,00	117.600,00	224.582,00	
RECEITAS PRIMÁRIAS DE CAPITAL (VI) = (II - III - IV - V)	2.235.000,00	349.724,66	1.385.193,05	283.890,62	



# O PODER DO POVO

Ceará  
 Governo Municipal de Redenção  
 Consolidado

RELATÓRIO RESUMIDO DA EXECUÇÃO ORÇAMENTÁRIA  
 DEMONSTRATIVO DO RESULTADO PRIMÁRIO  
 ORÇAMENTOS FISCAL E DA SEGURIDADE SOCIAL  
 6º bimestre de 2013 (Novembro a Dezembro)

CONASP  
 Pag.: 0002

RECEITA PRIMÁRIA TOTAL (VII) = (I + IV)	49.797.781,00	10.521.519,60	47.703.437,70	43.730.260,47
<b>DESPESAS PRIMÁRIAS</b>				
	DOTAÇÃO		DESPESAS LIQUIDADAS	
	ATUALIZADA		NO BIMESTRE	
			ATÉ O BIMESTRE DO ANO ANTERIOR	
DESPESAS CORRENTES (VIII)	47.024.882,00	10.495.985,68	45.040.690,79	40.771.488,55
Pessoal e encargos sociais	31.449.718,00	6.827.742,33	31.200.940,28	24.262.187,69
Juros e encargos da dívida (IX)	1.545,00	0,00	1.444,34	0,00
Outras despesas correntes	15.573.619,00	3.668.243,35	13.838.306,17	16.509.300,86
DESPESAS PRIMÁRIAS CORRENTES (X) = (VIII - IX)	47.023.337,00	10.495.985,68	45.039.246,45	40.771.488,55
DESPESAS DE CAPITAL (XI)	1.421.899,00	342.335,73	1.157.990,89	3.515.976,97
Investimentos	1.085.896,00	289.315,80	840.376,32	1.779.942,34
Inversões financeiras	3.306,00	0,00	0,00	2.487,19
Concessão de empréstimos (XII)	0,00	0,00	0,00	0,00
Aquisição de título de capital já integralizado (XIII)	0,00	0,00	0,00	0,00
Demais inversões financeiras	3.306,00	0,00	0,00	2.487,19
Amortização de dívida (XIV)	332.697,00	53.019,93	317.614,57	1.733.547,44
DESPESAS PRIMÁRIAS DE CAPITAL (XV) = (XI - XII - XIII - XIV)	1.089.202,00	289.315,80	840.376,32	1.782.429,53
Reserva de contingência (XVI)	40.000,00	0,00	0,00	0,00
Reserva do RPFS (XVII)	1.649.000,00	0,00	0,00	0,00
DESPESA PRIMÁRIA TOTAL (XVIII) = (X + XV + XVI + XVII)	49.801.539,00	10.785.301,48	45.879.622,77	42.553.918,08
RESULTADO PRIMÁRIO (XIX) = (VII - XVIII)	-3.758,00	-263.781,88	1.823.814,93	1.176.342,39
SALDOS DE EXERCÍCIOS ANTERIORES	-	-	-	-

# O PODER DO POVO

Ceará  
Governo Municipal de Redenção  
Consolidado


RELATÓRIO RESUMIDO DA EXECUÇÃO ORÇAMENTÁRIA  
DEMONSTRATIVO DO RESULTADO PRIMÁRIO  
ORÇAMENTOS FISCAL E DA SEGURIDADE SOCIAL  
6º bimestre de 2013 (Novembro a Dezembro)

CONASP  
Pag.: 0003

DISCRIMINAÇÃO DA META FISCAL	VALOR CORRENTE
META DE RESULTADO PRIMÁRIO FIXADA NO ANEXO DE METAS FISCAIS DA LDO PARA O EXERCÍCIO DE REFERÊNCIA	1.264.000,00

FONTE: SISTEMA: Aspec Informática - UNIDADE RESPONSÁVEL: Prefeitura Municipal de Redenção - DATA DA EMISSÃO: 30/01/2014 - HORA DA EMISSÃO: 15:52:39

Nota: (\*) - Este relatório foi impresso sem considerar 'restos a pagar não processados'.

  
MANUEL SOARES BANDEIRA  
Prefeito Municipal

  
CONASP CONTABILIDADE, FISCALIA E PROC  
Contador

# O PODER DO POVO

Ceará  
 Governo Municipal de Redenção  
 Consolidado

RELATÓRIO RESUMIDO DA EXECUÇÃO ORÇAMENTÁRIA  
 DEMONSTRATIVO DOS RESTOS A PAGAR  
 POR PODER E ÓRGÃO

ORÇAMENTOS FISCAL E DA SEGURIDADE SOCIAL  
 6º bimestre de 2013 (Novembro a Dezembro)

CONASP  
 Pag.: 0001

RREO - ANEXO 7 (LRF, Art 53, inciso V)

R\$ 1,00

PODER / ÓRGÃO	RESTOS A PAGAR PROCESSADOS				RESTOS A PAGAR NÃO PROCESSADOS				
	INSCRITOS		INSCRITOS		INSCRITOS		INSCRITOS		
	EM EXERCÍCIOS EM 31 DE DEZ. ANTERIORES	EM EXERCÍCIOS EM 31 DE DEZ. ANTERIORES	EM EXERCÍCIOS EM 31 DE DEZ. ANTERIORES	EM EXERCÍCIOS EM 31 DE DEZ. ANTERIORES	EM EXERCÍCIOS EM 31 DE DEZ. ANTERIORES	EM EXERCÍCIOS EM 31 DE DEZ. ANTERIORES	EM EXERCÍCIOS EM 31 DE DEZ. ANTERIORES	EM EXERCÍCIOS EM 31 DE DEZ. ANTERIORES	
	PAGOS	CANCELADOS	A PAGAR	PAGOS	CANCELADOS	A PAGAR	PAGOS	CANCELADOS	A PAGAR
RESTOS A PAGAR (EXCETO INTRA ORÇAMENTÁRIO (I))	219.550,58	1.840.419,37	0,00	600.125,54	1.530.426,64	2.000.551,56	1.451.206,65	0,00	2.079.771,55
Executivo	219.550,58	1.840.419,37	0,00	600.125,54	1.530.406,64	2.000.551,56	1.451.186,65	0,00	2.079.771,55
2006-SEC.DE OBRAS,TRANSPORTE E SERV. PÙB	0,00	0,00	0,00	0,00	2.094,74	0,00	0,00	0,00	2.094,74
2007-SEC.DE OBRAS,TRANSPORTE E SERV. PÙB	0,00	0,00	0,00	0,00	71.415,42	0,00	0,00	0,00	71.415,42
2008-SEC.DE OBRAS,TRANSPORTE E SERV. PÙB	29.456,60	0,00	0,00	29.456,60	495.237,68	0,00	0,00	0,00	495.237,68
2008-SEC. DE AGRICULTURA E REFORMA AGRÁR	6.478,62	0,00	0,00	6.478,62	0,00	0,00	0,00	0,00	0,00
2008-FUNDO MUNICIPAL DE ASSISTÊNCIA SOCI	3.490,00	0,00	0,00	3.490,00	0,00	0,00	0,00	0,00	0,00
2008-FUNDO MUNICIPAL DE EDUCAÇÃO	96,00	0,00	0,00	96,00	0,00	0,00	0,00	0,00	0,00
2008-FUNDO MUNICIPAL DE SAÚDE	32.899,72	0,00	0,00	32.899,72	0,00	0,00	0,00	0,00	0,00
2009-SECRETARIA DE FINANÇAS	0,00	0,00	0,00	0,00	310,00	0,00	0,00	0,00	310,00
2009-FUNDO MUNICIPAL DE INFRA ESTRUTURA SEINF	1.840,00	0,00	0,00	1.840,00	264.573,56	0,00	0,00	0,00	264.573,56
2009-FUNDO MUNICIPAL DE ASSISTÊNCIA SOCI	3.360,00	0,00	0,00	3.360,00	63,95	0,00	0,00	0,00	63,95
2009-FUNDO MUNICIPAL DE EDUCAÇÃO	7.802,35	0,00	0,00	7.802,35	14.674,80	0,00	0,00	0,00	14.674,80
2010-INST.DE PREV. SERVIDORES (REDEENÇÃO)	613,32	0,00	0,00	613,32	0,00	0,00	0,00	0,00	0,00
2010-SECRETARIA DE FINANÇAS	0,20	0,00	0,00	0,20	0,00	0,00	0,00	0,00	0,00
2010-SECRETARIA DE INFRA ESTRUTURA SEINF	4.724,08	0,00	0,00	4.724,08	156.906,60	0,00	0,00	0,00	156.906,60
2010-FUNDO MUNICIPAL DE ASSISTÊNCIA SOCI	22.497,74	0,00	0,00	22.497,74	360.422,70	0,00	0,00	0,00	360.422,70
2010-FUNDO MUNICIPAL DE EDUCAÇÃO	165,05	0,00	0,00	165,05	0,00	0,00	0,00	0,00	0,00
2010-F.MAN.DES.EDUC.BÁSICA VAL.PROFIS FU	1,00	0,00	0,00	1,00	0,00	0,00	0,00	0,00	0,00
2010-FUNDO MUNICIPAL DE SAÚDE	3.389,32	0,00	0,00	3.389,32	0,00	0,00	0,00	0,00	0,00
2011-INST.DE PREV. SERVIDORES (REDEENÇÃO)	540,00	0,00	0,00	540,00	0,00	0,00	0,00	0,00	0,00
2011-SECRETARIA DE INFRA ESTRUTURA SEINF	52.732,11	0,00	0,00	13.366,48	160.705,59	0,00	52.731,84	0,00	107.973,75
2011-FUNDO MUNICIPAL DE ASSISTÊNCIA SOCI	1.617,59	0,00	0,00	1.617,59	0,00	0,00	0,00	0,00	0,00
2011-FUNDO MUNICIPAL DE EDUCAÇÃO	12.163,29	0,00	0,00	12.163,29	488,60	0,00	0,00	0,00	488,60

O PODER DO POVO

Ceará  
 Governo Municipal de Redenção  
 Consolidado

RELATÓRIO RESUMIDO DA EXECUÇÃO ORÇAMENTÁRIA  
 DEMONSTRATIVO DOS RESTOS A PAGAR  
 POR PODER E ÓRGÃO


CONASP  
 Pag.: 0002

ORÇAMENTOS FISCAL E DA SEGURIDADE SOCIAL		6º bimestre de 2013 (Novembro a Dezembro)							
2011-F.MAN.DES.EDUC.BÁSICA VAL.PROFIS FU	23.755,21	0,00	0,00	23.755,21	0,00	0,00	0,00	0,00	0,00
2011-FUNDO MUNICIPAL DE SAÚDE	11.928,38	0,00	0,00	11.928,38	713,00	0,00	0,00	0,00	713,00
2012-GABINETE DO PREFEITO	0,00	2.735,37	0,00	2.735,37	0,00	0,00	0,00	0,00	0,00
2012-SECRETARIA DE ADMINISTRAÇÃO	0,00	33.860,95	0,00	33.860,95	0,00	0,00	0,00	0,00	0,00
2012-SECRETARIA DE FINANÇAS	0,00	22.084,63	0,00	14.274,63	7.810,00	0,00	0,00	3.425,56	3.425,56
2012-SEC.AGRICUL.,REF.AGRÁRIA E MEIO AMB	0,00	13.552,79	0,00	13.552,79	0,00	0,00	0,00	5.960,91	5.960,91
2012-FUNDO MUNICIPAL DE ASSISTÊNCIA SOCI	0,00	6.279,53	0,00	6.279,53	0,00	0,00	0,00	0,00	0,00
2012-FUNDO MUNICIPAL DE EDUCAÇÃO	0,00	481.617,13	0,00	471.823,29	9.793,84	0,00	0,00	111,60	111,60
2012-F.MAN.DES.EDUC.BÁSICA VAL.PROFIS FU	0,00	965.961,03	0,00	598.240,91	367.720,12	0,00	0,00	918.733,47	446.910,18
2012-FUNDO MUNICIPAL DE SAÚDE	0,00	684.407,96	0,00	656.070,86	28.337,10	0,00	0,00	895.552,09	145.688,50
2012-SECRETARIA DE CULTURA E TURISMO	0,00	6.934,37	0,00	6.934,37	0,00	0,00	0,00	176.767,93	0,00
2012-SECRETARIA DE ESPORTE E JUVENTUDE	0,00	3.560,57	0,00	3.560,57	0,00	0,00	0,00	0,00	0,00
Legislativo	0,00	0,00	0,00	0,00	0,00	0,00	0,00	20,00	0,00
2011-CÂMARA MUNICIPAL DE REDENÇÃO	0,00	0,00	0,00	0,00	0,00	0,00	0,00	20,00	0,00
Judiciário	0,00	0,00	0,00	0,00	0,00	0,00	0,00	0,00	0,00
Munistério Público	0,00	0,00	0,00	0,00	0,00	0,00	0,00	0,00	0,00
RESTOS A PAGAR									
(INTRA ORÇAMENTÁRIO (II))	0,00	0,00	0,00	0,00	0,00	0,00	0,00	3.667,72	3.667,72
2012-SECRETARIA DE FINANÇAS	0,00	0,00	0,00	0,00	0,00	0,00	0,00	3.667,72	3.667,72
TOTAL (III)=(I)+(II)	219.550,58	2.220.994,33	0,00	1.840.419,37	600.125,54	1.530.426,64	2.004.219,28	1.451.206,65	2.083.439,27

FONTE: SISTEMA: Aspec Informática - UNIDADE RESPONSÁVEL: Prefeitura Municipal de Redenção - DATA DA EMISSÃO:30/01/2014 - HORA DA EMISSÃO:15:52:54

NOTAS: - Os movimentos de 'liquidação de restos a pagar', 'anulação de liquidação de restos a pagar', 'anulação de pagamento' e 'reinscrição' não possuem colunas específicas neste modelo do STM, tendo sido alocados na coluna mais semelhante.

- Mesmo que o balanço de 2013 esteja encerrado, neste relatório não constam os restos a pagar inscritos em 2013

  
 MANUEL SOARES BANDEIRA  
 Prefeito Municipal

  
 CONASP CONTABILIDADE ASSESSORIA E PROC  
 CONTÁBIL

# O PODER DO POVO

Ceará  
 Governo Municipal de Redenção  
 Consolidado

RELATÓRIO RESUMIDO DA EXECUÇÃO ORÇAMENTÁRIA  
 DEMONSTR. DAS RECEITAS E DESPESAS  
 COM MANUTENÇÃO E DESENV. DO ENSINO - MDE  
 ORÇAMENTOS FISCAL E DA SEGURIDADE SOCIAL  
 6º bimestre de 2013 (Novembro a Dezembro)

CONASP  
 Pag.: 0001

RREO - ANEXO 8 (Lei 9.394/1996, Art.72)

R\$ 1,00

## RECEITAS DO ENSINO

RECEITA RESULTANTE DE IMPOSTOS	PREVISÃO INICIAL	PREVISÃO ATUALIZADA (a)	RECEITAS REALIZADAS		%
			NO BIMESTRE (b)	ATÉ O BIMESTRE (c) = (b/a)x100	
<b>1 - RECEITAS DE IMPOSTOS</b>	1.363.000,00	1.363.000,00	389.062,17	1.435.940,03	105,35
1.1 - Receita resultante do imposto sobre a Propriedade Predial e Territorial Urbana - IPTU	30.000,00	30.000,00	23.135,89	41.958,35	139,86
1.1.1 - IPTU	15.000,00	15.000,00	18.871,12	23.463,07	156,42
1.1.2 - Multa, juros de mora e outros encargos do IPTU	0,00	0,00	0,00	0,00	0,00
1.1.3 - Dívida ativa do IPTU	15.000,00	15.000,00	4.264,77	18.495,28	123,30
1.1.4 - Multa, juros de mora, atualização monetária e outros encargos da dívida ativa do IPTU	0,00	0,00	0,00	0,00	0,00
1.1.5 - Deduções da receita do IPTU	0,00	0,00	0,00	0,00	0,00
1.2 - Receita resultante do imposto sobre transmissão 'inter vivos' - ITBI	12.000,00	12.000,00	2.253,46	13.481,38	112,34
1.2.1 - ITBI	12.000,00	12.000,00	2.253,46	13.481,38	112,34
1.2.2 - Multa, juros de mora e outros encargos do ITBI	0,00	0,00	0,00	0,00	0,00
1.2.3 - Dívida ativa do ITBI	0,00	0,00	0,00	0,00	0,00
1.2.4 - Multa, juros de mora, atualização monetária e outros encargos da dívida ativa do ITBI	0,00	0,00	0,00	0,00	0,00
1.2.5 - Deduções da receita do ITBI	0,00	0,00	0,00	0,00	0,00
1.3 - Receita resultante do imposto sobre serviços de qualquer natureza - ISS	541.000,00	541.000,00	193.194,98	816.485,34	150,92
1.3.1 - ISS	540.000,00	540.000,00	193.194,98	816.113,95	151,13
1.3.2 - Multa, juros de mora e outros encargos do ISS	0,00	0,00	0,00	0,00	0,00
1.3.3 - Dívida ativa do ISS	1.000,00	1.000,00	0,00	371,39	37,14
1.3.4 - Multa, juros de mora, atualização monetária e outros encargos da dívida ativa do ISS	0,00	0,00	0,00	0,00	0,00
1.3.5 - Deduções da receita do ISS	0,00	0,00	0,00	0,00	0,00
1.4 - Receita resultante do imposto de renda retido na fonte - IRRF	780.000,00	780.000,00	170.477,84	564.014,96	72,31
1.4.1 - IRRF	780.000,00	780.000,00	170.477,84	564.014,96	72,31
1.4.2 - Multa, juros de mora e outros encargos do IRRF	0,00	0,00	0,00	0,00	0,00

# O PODER DO POVO

COMASP  
Pag.: 0002

RELATÓRIO RESUMIDO DA EXECUÇÃO ORÇAMENTÁRIA  
DEMONSTR. DAS RECEITAS E DESPESAS  
COM MANUTENÇÃO E DESENV. DO ENSINO - MDE  
ORÇAMENTOS FISCAL E DA SEGURIDADE SOCIAL  
6º bimestre de 2013 (Novembro a Dezembro)

Ceará  
Governo Municipal de Redenção  
Consolidado

1.4.3 - Dívida ativa do IRRF	0,00	0,00	0,00	0,00	0,00	0,00
1.4.4 - Multa, juros de mora, atualização monetária e outros encargos da dívida ativa do IRRF	0,00	0,00	0,00	0,00	0,00	0,00
1.4.5 - Deduções da receita do IRRF	0,00	0,00	0,00	0,00	0,00	0,00
1.5 - Receita resultante do imposto territorial rural - ITR	0,00	0,00	0,00	0,00	0,00	0,00
1.5.1 - ITR	0,00	0,00	0,00	0,00	0,00	0,00
1.5.2 - Multa, juros de mora e outros encargos do ITR	0,00	0,00	0,00	0,00	0,00	0,00
1.5.3 - Dívida ativa do ITR	0,00	0,00	0,00	0,00	0,00	0,00
1.5.4 - Multa, juros de mora, atualização monetária e outros encargos da dívida ativa do ITR	0,00	0,00	0,00	0,00	0,00	0,00
1.5.5 - Deduções da receita do ITR	0,00	0,00	0,00	0,00	0,00	0,00
2 - RECEITA DE TRANSFERÊNCIAS CONSTITUCIONAIS E LEGAIS	20.421.254,00	20.421.254,00	4.002.111,51	18.720.450,81	91,67	91,67
2.1 - Cota parte do FPM	17.036.611,00	17.036.611,00	3.455.323,49	15.104.632,38	88,66	88,66
2.1.1 - Parcela referente à CF, art. 159, I, alínea b	17.036.611,00	17.036.611,00	3.455.323,49	15.104.632,38	88,66	88,66
2.1.2 - Parcela referente à CF, art. 159, I, alínea d	0,00	0,00	0,00	0,00	0,00	0,00
2.2 - Cota parte do ICMS	3.080.743,00	3.080.743,00	532.436,54	2.871.685,10	93,21	93,21
2.3 - ICMS - desoneração - L.C. 87/1996	9.500,00	9.500,00	1.821,78	10.930,67	115,06	115,06
2.4 - Cota parte IPI - Exportação	12.000,00	12.000,00	1.993,90	10.053,11	83,78	83,78
2.5 - Cota parte ITR	2.400,00	2.400,00	406,44	365.333,32	15.222,22	15.222,22
2.6 - Cota parte IPVA	280.000,00	280.000,00	10.129,36	357.816,23	127,79	127,79
2.7 - Cota parte IOF ouro	0,00	0,00	0,00	0,00	0,00	0,00
3 - TOTAL DA RECEITA DE IMPOSTOS (1 + 2)	21.784.254,00	21.784.254,00	4.391.173,68	20.156.390,84	92,53	92,53

	PREVISÃO INICIAL	PREVISÃO ATUALIZADA (a)	RECEITAS REALIZADAS		
			NO BIMESTRE	ATÉ O BIMESTRE (b)	(c) = (b/a)x100
4 - RECEITAS DE APLICAÇÃO FINANCEIRA DE OUTROS RECURSOS DE IMPOSTOS VINCULADOS AO ENSINO	0,00	0,00	0,00	0,00	0,00
5 - RECEITAS DE TRANSFERÊNCIAS DO FNDE	1.452.550,00	1.452.550,00	226.928,64	2.445.910,23	168,39
5.1 - Transferências do salário educação	513.507,00	513.507,00	47.589,05	524.796,33	102,20
5.2 - Outras transferências do FNDE	939.043,00	939.043,00	174.799,56	1.898.877,78	202,21
5.3 - Aplicação financeira dos recursos do FNDE	0,00	0,00	4.540,03	22.236,12	0,00

O PODER DO POVO

6 - RECEITAS DE TRANSFERÊNCIAS DE CONVÊNIOS		0,00	0,00	352.597,46	1.065.428,64	0,00
6.1 - Transferências de convênios		0,00	0,00	349.724,66	1.055.197,42	0,00
6.2 - Aplicação financeira dos recursos de convênios		0,00	0,00	2.872,80	10.231,22	0,00
7 - RECEITA DE OPERAÇÕES DE CRÉDITO		0,00	0,00	0,00	0,00	0,00
8 - OUTRAS RECEITAS PARA FINANCIAMENTO DO ENSINO		0,00	0,00	70.713,23	84.529,27	0,00
9 - TOTAL DAS RECEITAS ADICIONAIS PARA FINANCIAMENTO DO ENSINO (4+5+6+7+8)		1.452.550,00	1.452.550,00	650.239,33	3.595.868,14	247,56

FUNDEB

RECEITAS DO FUNDEB	PREVISÃO INICIAL	PREVISÃO ATUALIZADA (a)	NO BIMESTRE	RECEITAS REALIZADAS		%
				ATÉ O BIMESTRE (b)	(c) = (b/a)x100	
10 - RECEITAS DESTINADAS AO FUNDEB	4.084.251,00	4.084.251,00	668.967,73	3.612.634,55	88,45	
10.1 - Cota parte FPM destinado ao Fundeb (20% de 2.1.1)	3.407.322,00	3.407.322,00	559.610,22	2.962.004,66	86,93	
10.2 - Cota parte ICMS destinado ao Fundeb (20% de 2.2)	616.149,00	616.149,00	106.487,29	574.336,84	93,21	
10.3 - Cota parte ICMS desonerado ao Fundeb (20% de 2.3)	1.900,00	1.900,00	364,34	2.186,07	115,06	
10.4 - Cota parte IPI destinado ao Fundeb (20% de 2.4)	2.400,00	2.400,00	398,76	2.010,52	83,77	
10.5 - Cota parte ITR destinado ao Fundeb (20% de (1.5 + 2.5))	480,00	480,00	81,27	533,50	111,15	
10.5 - Cota parte IPVA destinado ao Fundeb (20% de 2.6)	56.000,00	56.000,00	2.025,85	71.562,96	127,79	
11 - RECEITAS RECEBIDAS DO FUNDEB	14.056.792,00	14.056.792,00	2.517.278,45	14.525.510,06	103,33	
11.1 - Transferência de recursos do Fundeb	10.867.636,00	10.867.636,00	2.005.855,88	11.028.236,12	101,48	
11.2 - Complementação da União ao Fundeb	3.189.156,00	3.189.156,00	508.946,90	3.474.292,38	108,94	
11.3 - Receita de aplicação financeira dos recursos do Fundeb	0,00	0,00	2.475,67	22.981,56	0,00	
12 - RESULTADO LÍQUIDO DAS TRANSFERÊNCIAS DO FUNDEB (11.1 - 10)	6.783.385,00	6.783.385,00	1.336.888,15	7.415.601,57	109,32	

[SE RESULTADO LÍQUIDO DA TRANSFERÊNCIA (11)>0] = ACRÉSCIMO RESULTANTE DAS TRANSFERÊNCIAS DO FUNDEB

[SE RESULTADO LÍQUIDO DA TRANSFERÊNCIA (11)<0] = DECRÉSCIMO RESULTANTE DAS TRANSFERÊNCIAS DO FUNDEB

DESPESAS DO FUNDEB	DOTAÇÃO INICIAL	DOTAÇÃO ATUALIZADA	DESPESAS LIQUIDADAS		%
			NO BIMESTRE	ATÉ O BIMESTRE	

O PODER DO POVO

Ceará  
 Governo Municipal de Redenção  
 Consolidado

RELATÓRIO RESUMIDO DA EXECUÇÃO ORÇAMENTÁRIA  
 DEMONSTR. DAS RECEITAS E DESPESAS  
 COM MANUTENÇÃO E DESENV. DO ENSINO - MDE  
 ORÇAMENTOS FISCAL E DA SEGURIDADE SOCIAL  
 6º bimestre de 2013 (Novembro a Dezembro)

CONASP  
 Pág.: 0004

		(d)	(e)	(f) = (e/d)x100
<b>13-PAGAMENTO DOS PROFISSIONAIS DO MAGISTÉRIO</b>				
13.1 - Com educação infantil	9.406.137,56	10.582.090,12	2.299.818,81	10.373.078,98
13.2 - Com educação fundamental	1.460.611,32	835.983,46	187.707,59	806.932,99
14-OUTRAS DESPESAS	7.945.526,24	9.746.106,66	2.112.111,22	9.566.145,99
14.1 - Com educação infantil	4.650.654,44	5.230.296,95	1.262.355,75	5.126.963,57
14.2 - Com educação fundamental	724.888,68	414.891,32	81.158,96	400.473,82
15 - Total de despesas do Fundeb	3.925.765,76	4.815.405,63	1.181.196,79	4.726.489,75
15 - Total de despesas do Fundeb	14.056.792,00	15.812.387,07	3.562.174,56	15.500.042,55
<b>DEDUÇÕES PARA FINS DO LIMITE DO FUNDEB PARA PAGAMENTO DOS PROFISSIONAIS DO MAGISTÉRIO</b>				
16- Restos a pagar inscritos no exercício sem disponibilidade financeira de recursos do Fundeb				578.061,93
17- Despesas custeadas com o 'superavit' financeiro do exercício anterior, do Fundeb				32,54
18- Total de deduções consideradas para fins do limite do Fundeb (16+17)				578.094,47
19- Mínimo de 60% do Fundeb na remuneração do magistério com educação infantil e ensino fundamental ((13-18)/11 x 100)%				67,43
<b>CONTROLE DA UTILIZAÇÃO DE RECURSOS NO EXERCÍCIO SUBSEQUENTE</b>				
20- Recursos recebidos do fundeb em exercício anterior que não foram utilizados				0,00
21- Despesas custeadas com o saldo do item 20 até o bimestre atual				0,00
<b>MANUTENÇÃO E DESENVOLVIMENTO DO ENSINO - DESPESAS CUSTEADAS COM A RECEITA RESULTANTE DE IMPOSTOS E RECURSOS DO FUNDEB</b>				
<b>RECEITAS COM AÇÕES TÍPICAS DE MDE</b>				
	PREVISÃO INICIAL	PREVISÃO ATUALIZADA (a)	RECEITAS REALIZADAS ATÉ O BIMESTRE (b)	% (c) = (b/a)x100
22- Impostos e transferências destinadas à MDE (25% de 3)	5.446.063,50	5.446.063,50	1.097.793,42	92,53

g



# O PODER DO POVO

Ceará  
 Governo Municipal de Redenção  
 Consolidado

RELATÓRIO RESUMIDO DA EXECUÇÃO ORÇAMENTÁRIA  
 DEMONSTR. DAS RECEITAS E DESPESAS  
 COM MANUTENÇÃO E DESENV. DO ENSINO - MDE  
 ORÇAMENTOS FISCAL E DA SEGURIDADE SOCIAL  
 6º bimestre de 2013 (Novembro a Dezembro)

CONASP  
 Pag.: 0005

DESPESAS COM AÇÕES TÍPICAS DE MDE	DESPESAS LIQUIDADAS			
	DOTAÇÃO INICIAL	DOTAÇÃO ATUALIZADA (d)	NO BIMESTRE (e)	ATÉ O BIMESTRE (f) = (e/d)x100 %
23-Educação infantil	3.114.000,00	1.486.024,78	362.102,65	1.397.398,52
23.1 - Despesas custeadas com recursos do Fundeb	2.185.500,00	1.250.874,78	268.866,55	1.207.406,81
23.2 - Despesas custeadas com outros recursos de impostos	928.500,00	235.150,00	93.236,10	189.991,71
24-Ensino fundamental	14.334.392,00	16.527.127,29	3.561.768,36	16.065.530,55
24.1 - Despesas custeadas com recursos do Fundeb	11.871.292,00	14.561.512,29	3.293.308,01	14.292.635,74
24.2 - Despesas custeadas com outros recursos de impostos	2.463.100,00	1.965.615,00	268.460,35	1.772.894,81
25-Ensino médio	215.000,00	496.536,00	97.480,00	447.796,00
26-Ensino superior	0,00	0,00	0,00	0,00
27-Ensino profissional não integrado ao ensino regular	6.000,00	6.000,00	0,00	0,00
28-Outras	0,00	0,00	0,00	0,00
29 - Total de despesas com ações típicas de MDE	17.669.392,00	18.515.688,07	4.021.351,01	17.910.725,07
<b>DEDUÇÕES CONSIDERADAS PARA FINS DO LIMITE CONSTITUCIONAL DO MDE</b>				
30-Resultado líquido das transferências do Fundeb			7.415.601,57	
31-Despesas custeadas com a complementação do Fundeb no exercício			3.474.292,38	
32-Receita de aplicação financeira dos recursos do Fundeb até o bimestre			22.981,56	
33-Despesas custeadas com superavit financeiro do exercício anterior do Fundeb			0,00	
34-Despesas custeadas com o 'superavit' financeiro do exercício anterior, de outros recursos de impostos			65.728,46	
35-Restos a pagar inscritos no exercício sem disponibilidade financeira			268.071,13	
36-Cancelamento no exercício de restos a pagar inscritos com dispon. de recursos de impostos vinculados ao ensino			0,00	
37-Total das deduções para fins do limite constitucional			11.246.675,10	
38-Total das despesas para fins de limite ((23 + 24) - 37)			6.216.253,97	