



Estado do Ceará  
Prefeitura Municipal de Redenção

Ofício n.º 102/2014

Redenção, 13 de Junho de 2014.

**MANUEL SOARES BANDEIRA**, na qualidade de Prefeito Municipal de Redenção, VEM, através deste, à presença de V. Exa. e, em cumprimento aos dispositivos da Lei de Responsabilidade Fiscal – Lei Complementar Nº 101/2000, REMETER, tempestivamente, o Relatório Resumido da Execução Orçamentária – RREO, relativo ao 2º (**segundo**) **bimestre** do exercício financeiro de 2014, conforme Portaria n.º 637 de 18/10/2012 - da Secretaria do Tesouro Nacional - STN.

Informa, ainda, que referido Relatório foi devidamente publicado no dia **30 de Maio de 2014**, através de afixação no ÁTRIO da Sede da Prefeitura Municipal de Redenção e na INTERNET – [www.redencao.ce.gov.br](http://www.redencao.ce.gov.br), e [www.conasp.com.br](http://www.conasp.com.br).

Sem mais para o momento, coloca-se à disposição para informações adicionais, e aproveita o ensejo para renovar protestos de estima e consideração.

Cordialmente,

  
**MANUEL SOARES BANDEIRA**  
PREFEITO MUNICIPAL

Ao Exmo. Sr.  
**Dr. FRANCISCO DE PAULA ROCHA AGUIAR**  
Presidente do Tribunal de Contas dos Municípios  
Estado do Ceará

TRIBUNAL DE CONTAS DOS MUNICÍPIOS DO ESTADO DO CEARÁ  
SEÇÃO DE PROTOCOLO -16-Jun-2014-16:28-011970-2/2



Estado do Ceará  
Prefeitura Municipal de Redenção

## **EDITAL DE PUBLICAÇÃO**

O PREFEITO MUNICIPAL DE REDENÇÃO, no uso de suas atribuições legais conferidas pelo Art. 28, inciso X, da Constituição do Estado do Ceará, Art. 9º da Lei Municipal nº 229/06, Art. 131 da Lei Orgânica do Município, e art. 52, caput da Lei Complementar nº 101/2000, VEM, através deste, tempestivamente, publicar o RELATÓRIO RESUMIDO DA EXECUÇÃO ORÇAMENTÁRIA - RREO, relativo ao 2º (segundo) bimestre do exercício financeiro de 2014 no Flanelógrafo do Município de Redenção, com fundamento na jurisprudência do Superior Tribunal de Justiça, conforme Decisão proferida no Recurso Especial Nº 105.232 (96/0056484-5/Ceará) e por meio eletrônico através dos portais [www.redencao.ce.gov.br](http://www.redencao.ce.gov.br) e [www.conasp.com.br](http://www.conasp.com.br).

Redenção, 30 de maio de 2014.

  
MANUEL SOARES BANDEIRA  
Prefeito Municipal

RR00 - ANEXO I (LRF, Art 52, inciso I, alínea 'a' e 'b' do inciso II e § 1o.)

R\$ 1,00

RECEITAS ORÇAMENTÁRIAS	PREVISÃO		RECEITAS REALIZADAS			SALDO A REALIZAR (a c)
	INICIAL	PREVISÃO ATUALIZADA (a)	NO BIMESTRE (b)	% ATÉ O BIMESTRE b/a	% c/a	
RECEITAS (exceto intra orçamentárias) (I)	51.890.000,00	51.890.000,00	7.726.737,17	14,89	16.757.119,67	35.132.880,33
RECEITAS CORRENTES	48.910.000,00	48.910.000,00	7.455.761,17	15,24	16.463.898,67	32.446.101,33
RECEITA TRIBUTÁRIA	1.449.000,00	1.449.000,00	284.670,55	19,65	533.780,31	915.219,69
Impostos	1.376.000,00	1.376.000,00	271.703,36	19,75	498.637,13	877.362,87
Taxas	73.000,00	73.000,00	12.967,19	17,76	35.143,18	37.856,82
RECEITA DE CONTRIBUIÇÕES	2.200.000,00	2.200.000,00	313.786,11	14,26	825.528,15	1.374.471,85
Contribuições sociais	2.000.000,00	2.000.000,00	240.735,55	12,04	675.432,84	1.324.567,16
Contribuições de iluminação pública	200.000,00	200.000,00	73.050,56	36,53	150.095,31	49.904,69
RECEITA PATRIMONIAL	259.000,00	259.000,00	42.281,42	16,32	87.308,64	171.691,36
Receitas de valores mobiliários	259.000,00	259.000,00	42.281,42	16,32	87.308,64	171.691,36
TRANSFERÊNCIAS CORRENTES	44.896.000,00	44.896.000,00	6.783.217,58	15,11	14.971.650,73	29.924.349,27
Transferências intergovernamentais	44.656.000,00	44.656.000,00	6.776.919,57	15,18	14.955.941,07	29.700.058,93
Transferências de convênios	240.000,00	240.000,00	6.298,01	2,62	15.709,66	224.290,34
OUTRAS RECEITAS CORRENTES	106.000,00	106.000,00	31.805,51	30,01	45.630,84	60.369,16
Multa e juros de mora	17.000,00	17.000,00	0,00	0,00	0,00	17.000,00
Indenizações e restituições	50.000,00	50.000,00	17.608,38	35,22	19.770,70	30.229,30
Receita da dívida ativa	36.000,00	36.000,00	10.182,16	28,28	21.845,17	14.154,83
Receitas correntes diversas	3.000,00	3.000,00	4.014,97	133,83	4.014,97	-1.014,97
RECEITAS DE CAPITAL	2.980.000,00	2.980.000,00	270.976,00	9,09	293.221,00	2.686.779,00
TRANSFERÊNCIAS DE CAPITAL	2.980.000,00	2.980.000,00	270.976,00	9,09	293.221,00	2.686.779,00
Transferências de convênios	2.980.000,00	2.980.000,00	270.976,00	9,09	293.221,00	2.686.779,00
RECEITAS (intra orçamentárias) (II)	2.500.000,00	2.500.000,00	439.374,17	17,57	1.052.484,41	1.447.515,59
RECEITAS CORRENTES	2.500.000,00	2.500.000,00	439.374,17	17,57	1.052.484,41	1.447.515,59
RECEITAS DE CAPITAL	0,00	0,00	0,00	0,00	0,00	0,00
<b>SUBTOTAL DAS RECEITAS (III) = (I + II)</b>	<b>54.390.000,00</b>	<b>54.390.000,00</b>	<b>8.166.111,34</b>	<b>15,01</b>	<b>17.809.604,08</b>	<b>36.580.395,92</b>
OPERAÇÕES DE CRÉDITO / REFINANCIAMENTO (IV)						
OPERAÇÕES DE CRÉDITO INTERNAS						
Para refinanciamento da dívida mobiliária						
Para refinanciamento da dívida contratual						
OPERAÇÕES DE CRÉDITO EXTERNAS						
Para refinanciamento da dívida mobiliária						

DESPESAS ORÇAMENTÁRIAS	DOTAÇÃO INICIAL (d)	CRÉDITOS ADICIONAIS (+) (e)	DOTAÇÃO ATUALIZADA (f)=(d+e)	DESPESAS EMPENHADAS			DESPESAS LIQUIDADAS			SALDO A LIQUIDAR (f g)
				NO BIMESTRE	ATÉ O BIMESTRE	NO BIMESTRE	ATÉ O BIMESTRE	NO BIMESTRE	ATÉ O BIMESTRE	
Para refinanciamento da dívida contratual										
<b>SUBTOTAL COM REFINANCIAMENTO (V) = (III + IV)</b>	54.390.000,00		54.390.000,00	8.166.111,34	15,01	17.809.604,08	32,74	36.580.395,92		
<b>DÉFICIT (VI)</b>						0,00				
<b>TOTAL (VII) = (V+VI)</b>	54.390.000,00		54.390.000,00	8.166.111,34	15,01	17.809.604,08				
<b>SALDOS DE EXERCÍCIOS ANTERIORES (utilizados para créditos adicionais)</b>										
Superávit financeiro						0,00				
Reabertura de créditos adicionais						0,00				
<b>DESPESAS (exceto intr orçamentárias) (VIII)</b>	51.890.000,00	-320.280,00	51.569.720,00	3.196.492,76	8.737.394,03	15.897.806,99	30,83	35.671.913,01		
DESPESAS CORRENTES	44.928.800,00	2.345.969,00	47.274.769,00	1.819.364,45	8.404.109,75	14.914.388,67	31,55	32.360.380,33		
Pessoal e encargos so	27.673.000,00	-432.663,00	27.240.337,00	-196.158,92	5.120.419,16	9.634.397,50	35,37	17.605.939,50		
Juros e encargos da d	5.000,00	-2.900,00	2.100,00	0,00	0,00	0,00	0,00	2.100,00		
Outras despesas corre	17.250.800,00	2.781.532,00	20.032.332,00	2.015.523,37	3.283.690,59	5.279.991,17	26,36	14.752.340,83		
<b>DESPESAS DE CAPITAL</b>	5.664.000,00	-2.666.249,00	2.997.751,00	1.377.128,31	333.284,28	983.418,32	32,81	2.014.332,68		
Investimentos	5.252.000,00	-2.657.249,00	2.594.751,00	1.377.128,31	297.098,94	929.737,76	35,83	1.665.013,24		
Inversões financeiras	20.000,00	-9.000,00	11.000,00	0,00	0,00	0,00	0,00	11.000,00		
Amortização de dívida	392.000,00	0,00	392.000,00	0,00	36.185,34	53.680,56	13,69	338.319,44		
Reserva de contingênci	467.200,00	0,00	467.200,00	0,00	0,00	0,00	0,00	467.200,00		
Reserva do RPPS	830.000,00	0,00	830.000,00	0,00	0,00	0,00	0,00	830.000,00		
<b>DESPESAS (intra orçamentárias) (IX)</b>	2.500.000,00	320.280,00	2.820.280,00	272.000,00	537.741,76	998.955,83	35,42	1.821.324,17		
DESPESAS CORRENTES	2.385.000,00	120.280,00	2.505.280,00	62.000,00	380.565,19	791.285,12	31,58	1.713.994,88		
Pessoal e encargos so	2.379.000,00	121.280,00	2.500.280,00	62.000,00	378.108,54	787.731,84	31,51	1.712.548,16		
Juros e encargos da d	5.000,00	0,00	5.000,00	0,00	2.456,65	3.553,28	71,07	1.446,72		
Outras despesas corre	1.000,00	-1.000,00	0,00	0,00	0,00	0,00	0,00	0,00		
<b>DESPESAS DE CAPITAL</b>	115.000,00	200.000,00	315.000,00	210.000,00	157.176,57	207.670,71	65,93	107.329,29		
Amortização de dívida	115.000,00	200.000,00	315.000,00	210.000,00	157.176,57	207.670,71	65,93	107.329,29		

AR



RELATÓRIO RESUMIDO DA EXECUÇÃO ORÇAMENTÁRIA  
 DEMONSTRATIVO DA EXECUÇÃO DAS DESPESAS POR FUNÇÃO/SUBFUNÇÃO  
 ORÇAMENTO FISCAL E DA SEGURIDADE SOCIAL  
 2º bimestre de 2014 (Março a Abril)

RREO - Anexo 2 (LRF, Art. 52, inciso II, alínea 'c')

R\$ 1,00

FUNÇÃO / SUBFUNÇÃO	DOTAÇÃO INICIAL	DOTAÇÃO ATUALIZADA (a)	DESPESAS EMPENHADAS		DESPESAS LIQUIDADAS		b/total bl	%	%	LIQUIDAR (a b)
			NO BIMESTRE	ATÉ O BIMESTRE	NO BIMESTRE	ATÉ O BIMESTRE (b)				
DESPESAS (EXCETO INTRA ORÇAMENTÁRIAS) (I)	51.890.000,00	51.569.720,00	3.196.492,76	44.589.358,74	8.737.394,03	15.897.806,99	94,09	30,83	35.671.913,01	
LEGISLATIVA										
Ação Legislativa	1.436.000,00	1.436.000,00	730.362,90	730.362,90	486.767,36	486.767,36	2,88	33,90	949.232,64	
ADMINISTRAÇÃO	4.531.000,00	5.679.146,00	294.186,53	5.427.549,33	963.810,92	1.861.714,66	11,02	32,78	3.817.431,34	
Planejamento e Orçamento	145.000,00	75.000,00	0,00	45.000,00	10.890,00	0,12	26,52	31,86	55.110,00	
Administração Geral	3.351.000,00	4.295.010,00	256.111,39	4.102.322,81	698.784,37	1.368.561,17	8,10	31,86	2.926.448,83	
Administração Financeira	664.000,00	882.436,00	38.075,14	885.016,52	177.403,05	351.788,96	2,08	39,87	530.647,04	
Comunicação Social	50.000,00	106.700,00	0,00	105.210,00	21.721,35	31.328,85	0,19	29,36	75.371,15	
Outros Encargos Especiais	321.000,00	320.000,00	0,00	320.000,00	55.042,15	90.145,68	0,53	28,17	229.854,32	
ASSISTÊNCIA SOCIAL	2.130.000,00	2.575.199,00	323.889,39	2.242.082,71	423.279,35	689.121,66	4,08	26,76	1.886.077,34	
Administração Geral	800.000,00	902.296,00	84.267,27	839.311,73	191.781,00	326.306,55	1,93	36,16	575.989,45	
Assistência ao Idoso	10.000,00	7.051,00	1.550,00	3.050,00	1.828,40	1.969,20	0,01	27,93	5.081,80	
Assistência à Criança e ao Adolescente	258.000,00	300.422,00	96.820,24	204.520,24	46.474,80	69.308,46	0,41	23,07	231.113,54	
Assistência Comunitária	1.039.000,00	1.342.430,00	141.251,88	1.195.200,74	183.195,15	291.537,45	1,73	21,72	1.050.892,55	
Direitos Individuais, Coletivos e Sociais	23.000,00	23.000,00	0,00	0,00	0,00	0,00	0,00	0,00	23.000,00	
PREVIDÊNCIA SOCIAL	4.262.000,00	4.262.000,00	12.827,25	3.850.438,25	744.268,78	1.475.318,72	8,73	34,62	2.786.681,28	
Administração Geral	340.000,00	320.940,00	12.827,25	230.387,25	48.661,20	85.254,73	0,50	26,56	235.685,27	
Previdência Básica	321.000,00	321.000,00	0,00	0,00	0,00	0,00	0,00	0,00	321.000,00	
Previdência do Regime Específico	3.601.000,00	3.620.060,00	0,00	3.620.051,00	695.607,58	1.390.063,99	8,23	38,40	2.229.996,01	
SAÚDE	11.346.800,00	11.110.972,00	770.547,01	9.276.840,05	2.476.277,33	4.142.423,11	24,52	37,28	6.968.548,89	
Administração Geral	885.000,00	967.864,00	-50.929,87	910.498,31	144.093,08	250.847,10	1,48	25,92	717.016,90	
Atenção Básica	4.121.000,00	4.692.029,00	415.601,23	3.755.940,28	963.246,81	1.686.012,22	9,98	35,93	3.006.016,78	
Assistência Hospitalar e Ambulatorial	5.931.800,00	5.100.479,00	403.306,92	4.314.632,73	1.286.802,62	2.054.961,11	12,16	40,29	3.045.517,89	
Suporte Profilático e Terapêutico	160.000,00	107.000,00	0,00	91.000,00	17.746,92	31.267,29	0,19	29,22	75.732,71	
Vigilância Sanitária	183.000,00	183.600,00	403,18	185.403,18	52.282,06	102.219,72	0,60	55,68	81.380,28	
Vigilância Epidemiológica	66.000,00	60.000,00	2.165,55	39.365,55	12.105,84	17.115,67	0,10	28,53	42.884,33	
EDUCAÇÃO	19.618.000,00	19.725.414,00	815.667,15	19.289.911,94	3.052.313,31	5.760.738,16	34,09	29,20	13.964.675,84	
Administração Geral	1.054.000,00	1.049.716,00	17.137,96	1.022.274,36	172.923,71	290.572,50	1,72	27,68	759.143,50	
Alimentação e Nutrição	510.000,00	1.733.100,00	17.784,00	1.732.656,50	108.502,38	166.475,74	0,99	9,61	1.566.624,26	
Ensino Fundamental	15.183.000,00	14.515.835,00	707.091,49	14.338.123,38	2.347.204,68	4.390.527,65	25,98	30,25	10.125.307,35	

RELATÓRIO RESUMIDO DA EXECUÇÃO ORÇAMENTÁRIA  
 DEMONSTRATIVO DA EXECUÇÃO DAS DESPESAS POR FUNÇÃO/SUBFUNÇÃO  
 ORÇAMENTO FISCAL E DA SEGURIDADE SOCIAL  
 2º bimestre de 2014 (Março a Abril)

CONASP  
 Pag.: 0002

RREO - Anexo 2 (LRF, Art.52, inciso II, alínea 'c')

R\$ 1,00

FUNÇÃO / SUBFUNÇÃO	DOTAÇÃO INICIAL	DOTAÇÃO ATUALIZADA (a)	DESPESAS EMPENHADAS		DESPESAS LIQUIDADAS		%	%	%	SALDO A LIQUIDAR (a b)
			NO BIMESTRE	ATÉ O BIMESTRE	NO BIMESTRE	ATÉ O BIMESTRE (b)				
Ensino Médio	390.000,00	643.500,00	0,00	642.997,00	128.599,40	192.899,10	1,14	29,98	450.600,90	
Educação Infantil	1.831.000,00	1.481.500,00	48.653,70	1.403.860,70	271.915,14	682.301,44	4,04	46,05	799.198,56	
Educação de Jovens e Adulto	585.000,00	294.363,00	25.000,00	160.000,00	23.168,00	37.961,73	0,22	12,90	256.401,27	
Educação Especial	65.000,00	7.400,00	0,00	0,00	0,00	0,00	0,00	0,00	7.400,00	
CULTURA	460.000,00	466.464,00	10.665,93	302.865,93	55.927,03	94.788,02	0,56	20,32	371.675,98	
Administração Geral	290.000,00	327.161,00	7.557,93	299.157,93	53.169,03	91.430,02	0,54	27,95	235.730,98	
Patrimônio Hist Artístico	82.000,00	72.303,00	850,00	1.450,00	500,00	1.100,00	0,01	1,52	71.203,00	
Difusão Cultural	88.000,00	67.000,00	2.258,00	2.258,00	2.258,00	0,00	0,01	3,37	64.742,00	
URBANISMO	2.333.000,00	2.200.391,00	113.421,83	1.478.365,51	265.673,42	515.120,01	3,05	23,41	1.685.270,99	
Infra Estrutura Urbana	1.590.000,00	1.480.122,00	620.121,83	1.436.365,51	263.130,76	509.906,28	3,02	34,45	970.215,72	
Serviços Urbanos	743.000,00	720.269,00	-506.700,00	42.000,00	2.542,66	5.213,73	0,03	0,72	715.055,27	
HABITAÇÃO	530.000,00	221.000,00	0,00	0,00	0,00	0,00	0,00	0,00	221.000,00	
Habituação Urbana	530.000,00	221.000,00	0,00	0,00	0,00	0,00	0,00	0,00	221.000,00	
SANEAMENTO	1.142.000,00	236.389,00	27.316,49	89.316,49	19.005,53	20.772,09	0,12	8,79	215.616,91	
Serviços Urbanos	130.000,00	130.000,00	12.792,00	74.792,00	4.481,04	6.247,60	0,04	4,81	123.752,40	
Saneamento Básico Urbano	1.012.000,00	106.389,00	14.524,49	14.524,49	11.657,48	13.302,92	0,08	13,03	91.864,51	
GESTÃO AMBIENTAL	202.000,00	102.100,00	0,00	35.870,00	11.657,48	13.302,92	0,08	21,46	88.797,08	
Preservação e Conservação	62.000,00	62.000,00	0,00	35.870,00	11.657,48	13.302,92	0,08	21,46	48.697,08	
Controle Ambiental	40.000,00	40.000,00	0,00	0,00	0,00	0,00	0,00	0,00	40.000,00	
Recursos Hídricos	100.000,00	100,00	0,00	0,00	0,00	0,00	0,00	0,00	100,00	
AGRICULTURA	623.000,00	506.467,00	67.166,03	429.736,03	67.637,71	111.963,00	0,66	22,11	394.504,00	
Administração Geral	416.000,00	459.167,00	67.166,03	428.246,03	67.637,71	110.473,00	0,65	24,06	348.694,00	
Abastecimento	21.000,00	21.000,00	0,00	1.490,00	0,00	1.490,00	0,01	7,10	19.510,00	
Extensão Rural	80.000,00	200,00	0,00	0,00	0,00	0,00	0,00	0,00	200,00	
Irrigação	80.000,00	100,00	0,00	0,00	0,00	0,00	0,00	0,00	100,00	
Promoção da Produção Agrop	26.000,00	26.000,00	0,00	0,00	0,00	0,00	0,00	0,00	26.000,00	
INDÚSTRIA	0,00	435.001,00	20.000,00	435.000,00	20.000,00	435.000,00	2,57	100,00	1,00	
Produção Industrial	0,00	435.001,00	20.000,00	435.000,00	20.000,00	435.000,00	2,57	100,00	1,00	
COMÉRCIO E SERVIÇOS	55.000,00	5.100,00	0,00	0,00	0,00	0,00	0,00	0,00	5.100,00	
Promoção Comercial	55.000,00	5.100,00	0,00	0,00	0,00	0,00	0,00	0,00	5.100,00	
COMUNICAÇÕES	15.000,00	15.000,00	0,00	0,00	0,00	0,00	0,00	0,00	15.000,00	
Telecomunicações	15.000,00	15.000,00	0,00	0,00	0,00	0,00	0,00	0,00	15.000,00	
ENERGIA	50.000,00	899,00	0,00	0,00	0,00	0,00	0,00	0,00	899,00	

4

RREO - Anexo 2 (LRF, Art.52, inciso II, alínea 'c')

R\$ 1,00

FUNÇÃO / SUBFUNÇÃO	DOTAÇÃO INICIAL	DOTAÇÃO ATUALIZADA (a)	DESPESAS EMPENHADAS		DESPESAS LIQUIDADAS		NO BIMESTRE	ATÉ O BIMESTRE	NO BIMESTRE	ATÉ O BIMESTRE	%	%	LIQUIDAR (a b)	SALDO A
			NO BIMESTRE	ATÉ O BIMESTRE	NO BIMESTRE	ATÉ O BIMESTRE								
Energia Elétrica	50.000,00	899,00	0,00	0,00	0,00	0,00	0,00	0,00	0,00	0,00	0,00	0,00	899,00	
TRANSPORTE	530.000,00	324.000,00	0,00	140.000,00	25.076,74	49.412,52	0,29	15,25	0,29	15,25	0,29	15,25	274.587,48	
Transporte Rodoviário	530.000,00	324.000,00	0,00	140.000,00	25.076,74	49.412,52	0,29	15,25	0,29	15,25	0,29	15,25	274.587,48	
DESPORTO E LAZER	595.000,00	300.878,00	10.442,25	182.019,60	24.061,27	52.340,72	0,31	17,40	0,31	17,40	0,31	17,40	248.537,28	
Administração Geral	190.000,00	197.728,00	7.242,25	169.819,60	24.061,27	43.340,72	0,26	21,92	0,26	21,92	0,26	21,92	154.387,28	
Desporto Comunitário	405.000,00	103.150,00	3.200,00	12.200,00	0,00	9.000,00	0,05	8,73	0,05	8,73	0,05	8,73	94.150,00	
ENCARGOS ESPECIAIS	734.000,00	670.100,00	0,00	669.000,00	101.638,10	189.024,04	1,12	28,21	1,12	28,21	1,12	28,21	481.075,96	
Serviço da Dívida Interna	714.000,00	651.100,00	0,00	650.000,00	100.638,10	187.024,04	1,11	28,72	1,11	28,72	1,11	28,72	464.075,96	
Outros Encargos Especiais	20.000,00	19.000,00	0,00	19.000,00	1.000,00	2.000,00	0,01	10,53	0,01	10,53	0,01	10,53	17.000,00	
RESERVA DE CONTINGÊNCIA	467.200,00	467.200,00	0,00	0,00	0,00	0,00	0,00	0,00	0,00	0,00	0,00	0,00	467.200,00	
Reserva de Contingência	467.200,00	467.200,00	0,00	0,00	0,00	0,00	0,00	0,00	0,00	0,00	0,00	0,00	467.200,00	
RESERVA DO RPPS	830.000,00	830.000,00	0,00	0,00	0,00	0,00	0,00	0,00	0,00	0,00	0,00	0,00	830.000,00	
Reserva do RPPS	830.000,00	830.000,00	0,00	0,00	0,00	0,00	0,00	0,00	0,00	0,00	0,00	0,00	830.000,00	
DESPESAS (INTRA ORÇAMENTARIAS) (II)	2.500.000,00	2.820.280,00	272.000,00	2.794.900,91	537.741,76	998.955,83	5,91	35,42	5,91	35,42	5,91	35,42	1.821.324,17	
LEGISLATIVA	40.000,00	40.000,00	22.000,00	22.000,00	8.320,34	8.320,34	0,05	20,80	0,05	20,80	0,05	20,80	31.679,66	
Ação Legislativa	40.000,00	40.000,00	22.000,00	22.000,00	8.320,34	8.320,34	0,05	20,80	0,05	20,80	0,05	20,80	31.679,66	
ADMINISTRAÇÃO	138.000,00	277.780,00	50.000,00	277.779,24	42.457,15	127.006,53	0,75	45,72	0,75	45,72	0,75	45,72	150.773,47	
Planejamento e Orçamento	5.000,00	5.000,00	0,00	5.000,00	0,00	0,00	0,00	0,00	0,00	0,00	0,00	0,00	5.000,00	
Administração Geral	83.000,00	222.780,00	50.000,00	222.779,24	38.897,36	118.328,60	0,70	53,11	0,70	53,11	0,70	53,11	104.451,40	
Administração Financeira	50.000,00	50.000,00	0,00	50.000,00	3.559,79	8.677,93	0,05	17,36	0,05	17,36	0,05	17,36	41.322,07	
ASSISTÊNCIA SOCIAL	40.000,00	31.000,00	0,00	30.000,00	5.091,64	10.090,21	0,06	32,55	0,06	32,55	0,06	32,55	20.909,79	
Administração Geral	30.000,00	30.000,00	0,00	30.000,00	5.091,64	10.090,21	0,06	33,63	0,06	33,63	0,06	33,63	19.909,79	
Assistência Comunitária	10.000,00	1.000,00	0,00	0,00	0,00	0,00	0,00	0,00	0,00	0,00	0,00	0,00	1.000,00	
PREVIDÊNCIA SOCIAL	5.000,00	5.000,00	0,00	0,00	0,00	0,00	0,00	0,00	0,00	0,00	0,00	0,00	5.000,00	
Administração Geral	5.000,00	5.000,00	0,00	0,00	0,00	0,00	0,00	0,00	0,00	0,00	0,00	0,00	5.000,00	
SAÚDE	618.000,00	618.000,00	0,00	618.000,00	104.930,09	206.153,28	1,22	33,36	1,22	33,36	1,22	33,36	411.846,72	
Administração Geral	150.000,00	150.000,00	0,00	150.000,00	31.571,92	73.724,31	0,44	49,15	0,44	49,15	0,44	49,15	76.275,69	
Atenção Básica	118.000,00	118.000,00	0,00	118.000,00	42.909,70	89.787,24	0,53	76,09	0,53	76,09	0,53	76,09	28.212,76	
Assistência Hospitalar e A	350.000,00	350.000,00	0,00	350.000,00	30.448,47	42.641,73	0,25	12,18	0,25	12,18	0,25	12,18	307.358,27	
EDUCAÇÃO	1.453.000,00	1.448.000,00	0,00	1.447.121,67	214.411,88	427.891,04	2,53	29,55	2,53	29,55	2,53	29,55	1.020.108,96	




RREO - Anexo 2 (LRF, Art.52, inciso II, alínea 'c')


2º bimestre de 2014 (Marco a Abril)

R\$ 1,00

FUNÇÃO / SUBFUNÇÃO	DOTAÇÃO INICIAL	DOTAÇÃO ATUALIZADA	DESPESAS EMPENHADAS		DESPESAS LIQUIDADAS		%	%	%	SALDO A LIQUIDAR (a b)
			NO BIMESTRE	ATÉ O BIMESTRE	NO BIMESTRE	ATÉ O BIMESTRE				
Administração Geral	12.000,00	12.000,00	0,00	11.121,67	2.803,30	6.651,90	0,04	55,43	5.348,10	
Ensino Fundamental	1.346.000,00	1.341.000,00	0,00	1.341.000,00	211.608,58	421.239,14	2,49	31,41	919.760,86	
Educação Infantil	80.000,00	80.000,00	0,00	80.000,00	0,00	0,00	0,00	0,00	80.000,00	
Educação de Jovens e Adult	15.000,00	15.000,00	0,00	15.000,00	0,00	0,00	0,00	0,00	15.000,00	
CULTURA	50.000,00	50.000,00	0,00	50.000,00	2.535,69	4.871,37	0,03	9,74	45.128,63	
Administração Geral	50.000,00	50.000,00	0,00	50.000,00	2.535,69	4.871,37	0,03	9,74	45.128,63	
AGRICULTURA	30.000,00	30.000,00	0,00	30.000,00	2.957,36	5.994,68	0,04	19,98	24.005,32	
Administração Geral	30.000,00	30.000,00	0,00	30.000,00	2.957,36	5.994,68	0,04	19,98	24.005,32	
DESPORTO E LAZER	15.000,00	15.000,00	0,00	15.000,00	0,00	0,00	0,00	0,00	15.000,00	
Administração Geral	15.000,00	15.000,00	0,00	15.000,00	0,00	0,00	0,00	0,00	15.000,00	
ENCARGOS ESPECIAIS	111.000,00	305.500,00	200.000,00	305.000,00	157.037,61	208.628,38	1,23	68,29	96.871,62	
Serviço da Dívida Interna	111.000,00	305.500,00	200.000,00	305.000,00	157.037,61	208.628,38	1,23	68,29	96.871,62	
TOTAL (III) = (I + II)	54.390.000,00	54.390.000,00	3.468.492,76	47.384.259,65	9.275.135,79	16.896.762,82	100,00	31,07	37.493.237,18	

FONTE: SISTEMA: Aspec Informática - UNIDADE RESPONSÁVEL: Prefeitura Municipal de Redenção - DATA DA EMISSÃO: 30/05/2014 - HORA DA EMISSÃO: 14:43:33

  
 MANOEL SOARES BANDEIRA  
 Prefeito Municipal

  
 CONASP CONTABILIDADE ASSISTORIA E PROC  
 Contador

ESPECIFICAÇÃO	EVOLUÇÃO DA RECEITA REALIZADA NOS ÚLTIMOS 12 MESES												TOTAL (ÚLTIMOS 12 MESES)	PREVISÃO ATUALIZADA EXERCÍCIO			
	Mai/2013	Jun/2013	Jul/2013	Ago/2013	Set/2013	Out/2013	Nov/2013	Dez/2013	Jan/2014	Fev/2014	Mar/2014	Abr/2014					
RECEITAS CORRENTES (I)	4.083.387,98	3.833.603,33	3.320.366,80	4.068.018,12	3.924.019,65	3.683.119,56											
Receita tributária	115.255,35	89.424,60	133.624,01	132.306,23	134.566,65	109.084,89											
IPTU	0,00	0,00	0,00	0,00	0,00	3.883,77											
ISS	65.940,73	47.502,23	70.934,55	76.643,43	79.172,36	69.154,45											
ITBI	807,92	600,00	420,00	4.400,00	700,00	3.000,00											
IRRF	42.014,07	34.657,36	59.178,02	46.262,05	52.606,67	30.952,67											
Outras receitas tributárias	6.492,63	6.665,01	3.091,44	5.000,75	1.879,44	2.094,00											
Receita patrimonial	14.439,63	145.819,47	239.706,06	147.267,47	142.771,78	177.338,70											
Transferências correntes	14.589,98	16.037,01	17.279,65	17.428,59	18.821,76	21.005,39											
Transferências patrimoniais	3.798.565,07	3.576.896,43	2.925.789,00	3.763.987,00	3.509.540,44	3.371.849,48											
Cota parte do FPM	1.540.200,77	1.284.979,03	915.068,34	1.196.437,26	990.208,81	627.465,80											
Cota parte do ICMS	215.692,42	220.851,67	226.311,75	239.803,56	241.494,33	276.879,59											
Cota parte do IPVA	44.367,96	15.567,72	14.220,42	10.777,17	7.781,67	7.875,82											
Cota parte do ITR	38,03	86,77	73,29	42,68	337,79	364.121,20											
Transferências da LC 87/96	910,89	910,89	910,89	910,89	910,89	910,89											
Transferências da LC 61/89	813,98	847,77	835,08	893,53	812,79	868,88											
Transferências do Fundeb	1.250.803,81	1.093.757,14	1.016.906,84	1.138.731,56	1.068.402,13	1.139.994,74											
Outras transferências correntes	745.737,21	959.895,44	751.462,39	1.176.390,35	1.199.592,03	953.732,56											
Outras receitas correntes	11.537,95	5.425,82	3.968,08	7.028,83	118.319,02	3.841,10											
DEDUÇÕES (II)	490.766,26	425.594,37	471.189,93	437.040,41	391.080,95	398.056,99											
Contrib. plano de prev. do servidor	130.361,54	120.945,87	239.706,06	147.267,47	142.771,78	142.432,65											
Ded. de receita para formação do Fundeb	360.404,72	304.648,50	231.483,87	289.772,94	248.309,17	255.624,34											
RECEITA CORRENTE LÍQUIDA (III)=(I-II)	3.592.621,72	3.408.008,96	2.849.176,87	3.630.977,71	3.532.938,70	3.285.062,57											
ESPECIFICAÇÃO	EVOLUÇÃO DA RECEITA REALIZADA NOS ÚLTIMOS 12 MESES												TOTAL (ÚLTIMOS 12 MESES)	PREVISÃO ATUALIZADA EXERCÍCIO			
RECEITAS CORRENTES (I)	4.042.393,66	6.436.140,69	4.951.044,38	4.898.955,80	3.791.806,26	4.246.806,60											
Receita tributária	148.832,43	241.583,70	153.000,60	96.109,16	141.398,27	143.272,28											
IPTU	11.205,73	7.665,39	0,00	54,12	0,00	0,00											
ISS	78.243,87	114.951,11	85.479,81	59.240,12	71.902,92	85.109,27											
ITBI	2.141,65	111,81	2.211,20	2.304,12	2.553,17	2.600,00											
Outras receitas tributárias																	
Receita patrimonial																	
Transferências correntes																	
Transferências patrimoniais																	
Cota parte do FPM																	
Cota parte do ICMS																	
Cota parte do IPVA																	
Cota parte do ITR																	
Transferências da LC 87/96																	
Transferências da LC 61/89																	
Transferências do Fundeb																	
Outras transferências correntes																	
Outras receitas correntes																	
DEDUÇÕES (II)																	
Contrib. plano de prev. do servidor																	
Ded. de receita para formação do Fundeb																	
RECEITA CORRENTE LÍQUIDA (III)=(I-II)																	


*[Handwritten signature]*


RREO - ANEXO 3 (LRF, Art.53, inciso I)

R\$ 1,00

IRRF	55.030,50	115.447,34	53.466,10	24.178,30	61.016,03	48.521,97	623.331,08	650.000,00
Outras receitas tributárias	2.210,68	3.408,05	11.843,49	10.332,50	5.926,15	7.041,04	65.985,18	73.000,00
Receita de contribuições	155.634,10	150.787,64	326.615,26	185.126,78	188.027,16	125.758,95	2.128.293,00	2.200.000,00
Receita patrimonial	19.027,14	1.351.234,22	21.480,77	23.546,45	21.166,11	21.115,31	1.562.732,38	259.000,00
Transferências correntes	3.704.492,47	4.672.885,27	4.443.170,09	4.587.125,74	3.429.855,34	3.936.213,93	45.720.370,26	48.983.000,00
Cota parte do FPM	1.377.381,51	2.077.941,98	1.686.331,22	1.800.755,09	1.068.199,04	1.219.169,34	15.784.138,19	17.000.000,00
Cota parte do ICMS	234.231,59	298.204,95	277.885,27	234.408,43	263.552,69	253.592,13	2.982.908,38	3.000.000,00
Cota parte do IPVA	5.867,25	4.262,11	72.409,31	133.879,63	52.842,59	54.364,48	424.216,13	400.000,00
Cota parte do ITR	299,13	107,31	17,25	66,35	16,65	50,27	365.256,72	5.000,00
Transferências da LC 87/96	910,89	910,89	931,68	931,68	0,00	931,68	10.082,16	15.000,00
Transferências da LC 61/89	963,80	1.030,10	919,72	778,67	760,84	829,63	10.354,79	15.000,00
Transferências do Fundeb	1.190.932,76	1.323.870,02	1.409.558,43	1.754.005,52	1.135.155,03	1.171.896,03	14.694.014,01	16.500.000,00
Outras transferências correntes	893.905,54	966.557,91	995.117,21	662.300,37	909.328,50	1.235.380,37	11.449.399,88	12.048.000,00
Outras receitas correntes	14.407,52	19.649,86	6.777,66	7.047,67	11.359,38	20.446,13	229.809,02	106.000,00
DEDUÇÕES (II)	465.522,34	483.202,42	695.239,72	581.320,25	429.055,24	394.532,00	5.662.600,88	6.087.000,00
Contrib. plano de prev. do servidor	141.591,58	138.165,45	287.540,92	147.156,37	151.980,96	88.754,59	1.878.675,24	2.000.000,00
Ded. de receita para formação do Fundeb	323.930,76	345.036,97	407.698,80	434.163,88	277.074,28	305.777,41	3.783.925,64	4.087.000,00
RECEITA CORRENTE LÍQUIDA (III)=(I II)	3.576.871,32	5.952.938,27	4.255.804,66	4.317.635,55	3.362.751,02	3.852.274,60	45.617.061,95	46.910.000,00

FONTE: SISTEMA: Aspec Informática - Unidade Responsável: Prefeitura Municipal de Redenção - DATA DA EMISSÃO: 30/05/2014 - HORA DA EMISSÃO: 14:43:52

  
 MANOEL SOARES BANDEIRA  
 Prefeito Municipal

  
 CONASP CONTABILIDADE E ACESSORIA E PROC  
 Contador

RREO - ANEXO 4 (LRF, Art 53, inciso II)

R\$ 1,00

RECEITAS PREVIDENCIÁRIAS	PREVISÃO		RECEITAS REALIZADAS		
	INICIAL	ATUALIZADA	NO BIMESTRE	ATÉ O BIMESTRE	ATÉ O ANO ANTERIOR
RECEITAS PREVIDENCIÁRIAS (Exceto intra orç.) (I)	2.100.000,00	2.100.000,00	241.215,77	676.059,69	508.922,00
RECEITAS CORRENTES	2.100.000,00	2.100.000,00	241.215,77	676.059,69	508.922,00
Receita de contribuições de segurados	2.000.000,00	2.000.000,00	240.735,55	675.432,84	505.497,27
Pessoal civil	2.000.000,00	2.000.000,00	240.735,55	675.432,84	505.497,27
Ativo	2.000.000,00	2.000.000,00	240.735,55	675.432,84	505.497,27
Receita patrimonial	100.000,00	100.000,00	480,22	626,85	3.424,73
Receita de valores mobiliários	100.000,00	100.000,00	480,22	626,85	3.424,73
Outras receitas correntes	0,00	0,00	0,00	0,00	0,00
Demais receitas correntes	0,00	0,00	0,00	0,00	0,00
RECEITAS DE CAPITAL	0,00	0,00	0,00	0,00	0,00
( ) DEDUÇÕES DE RECEITA	0,00	0,00	0,00	0,00	0,00
RECEITAS PREVIDENCIÁRIAS (intra orç.) (II)	2.500.000,00	2.500.000,00	439.374,17	1.052.484,41	375.353,67
RECEITAS CORRENTES	2.500.000,00	2.500.000,00	439.374,17	1.052.484,41	375.353,67
Outras receitas de contribuição	2.500.000,00	2.500.000,00	439.374,17	1.052.484,41	375.353,67
RECEITAS DE CAPITAL	0,00	0,00	0,00	0,00	0,00
( ) DEDUÇÕES DE RECEITA	0,00	0,00	0,00	0,00	0,00
<b>TOTAL DAS RECEITAS PREVIDENCIÁRIAS (III) = (I+II)</b>	<b>4.600.000,00</b>	<b>4.600.000,00</b>	<b>680.589,94</b>	<b>1.728.544,10</b>	<b>884.275,67</b>


DESPESAS PREVIDENCIÁRIAS	DOTAÇÃO		DESPESAS LIQUIDADAS		
	INICIAL	ATUALIZADA	NO BIMESTRE	ATÉ O BIMESTRE	ATÉ O ANO ANTERIOR
DESP. PREV. (Exceto intra orç.) (IV)	5.092.000,00	5.092.000,00	744.268,78	1.475.318,72	1.129.722,79
ADMINISTRAÇÃO	1.426.000,00	1.426.940,00	42.261,20	72.454,73	76.996,27
Despesas correntes	1.421.000,00	1.421.940,00	42.261,20	72.454,73	76.996,27
Despesas de capital	5.000,00	5.000,00	0,00	0,00	0,00
PREVIDÊNCIA	3.646.000,00	3.665.060,00	702.007,58	1.402.863,99	1.052.726,52
Pessoal civil	3.646.000,00	3.665.060,00	702.007,58	1.402.863,99	1.052.726,52
Aposentadorias	2.600.000,00	2.600.000,00	536.582,16	1.029.901,84	770.287,65
Pensões	450.000,00	450.000,00	74.359,16	150.669,84	129.718,26




Outros benefícios previdenciários	596.000,00	615.060,00	91.066,26	222.292,31	152.720,61
DESP. PREV. (Intra orç.) (V)	5.000,00	5.000,00	0,00	0,00	0,00
ADMINISTRAÇÃO	5.000,00	5.000,00	0,00	0,00	0,00
Despesas correntes	5.000,00	5.000,00	0,00	0,00	0,00
PREVIDÊNCIA	0,00	0,00	0,00	0,00	0,00
<b>TOTAL DAS DESP. PREV. (VI) = (IV+V)</b>	<b>5.097.000,00</b>	<b>5.097.000,00</b>	<b>744.268,78</b>	<b>1.475.318,72</b>	<b>1.129.722,79</b>
<b>RESULTADO PREVIDENCIÁRIO (VII) = (IV + V)</b>	<b>-497.000,00</b>	<b>-497.000,00</b>	<b>-63.678,84</b>	<b>253.225,38</b>	<b>-245.447,12</b>
APORTE DE RECURSOS PARA O RPFS					

RESERVA ORÇAMENTÁRIA DO RPFS | 830.000,00 |

FONTE: SISTEMA: Aspec Informática - UNID RESPONSÁVEL: Prefeitura Municipal de Redenção - DATA DA EMISSÃO:30/05/2014 - HORA :14:44:25

  
 MANUEL SOARES BANDEIRA  
 Prefeito Municipal

  
 CONASP CONTABILIDADE E FISCALIA  
 Contador

RREO - ANEXO 5 (LRF, Art 53, inciso III)

R\$ 1,00

DÍVIDA FISCAL LÍQUIDA	S A L D O S		
	EM	EM	EM
	31/DEZ/2013 (a)	JAN/14 a FEV/14 (b)	MAR/14 a ABR/14 (c)
DÍVIDA CONSOLIDADA (I)	8.486.254,76	8.419.265,40	8.229.499,10
DEDUÇÕES (II)	3.003.702,60	3.136.979,30	2.272.455,91
Disponibilidade de caixa bruta	5.566.728,41	4.152.895,63	3.669.743,21
Demais haveres financeiros	665.883,68	652.543,68	644.166,24
( ) Restos a pagar processados (exceto precatórios)	3.228.909,49	1.668.460,01	2.041.453,54
DÍVIDA CONSOLIDADA LÍQUIDA (III) = (I - II)	5.482.552,16	5.282.286,10	5.957.043,19
RECEITAS DE PRIVATIVAÇÕES (IV)	0,00	0,00	0,00
PASSIVOS RECONHECIDOS (V)	3.696.613,79	3.680.118,57	3.644.933,23
DÍVIDA FISCAL LÍQUIDA (VI) = (III + IV - V)	1.785.938,37	1.602.167,53	2.312.109,96
RESULTADO NOMINAL	PERÍODO DE REFERÊNCIA		
	NO BIMESTRE		ATÉ BIMESTRE
	(c b)		(c a)
VALOR	709.942,43		526.171,59
DISCRIMINAÇÃO DA META FISCAL	VALOR CORRENTE		
META DO RESULTADO NOMINAL FIXADA NO ANEXO DE METAS FISCAIS DA LDO PARA O EXERCÍCIO DE REFERÊNCIA	-1.174.207,60		

REGIME PREVIDENCIÁRIO

DÍVIDA FISCAL LÍQUIDA PREVIDENCIÁRIA	S A L D O S		
	EM	EM	EM
	31/DEZ/2013 (a)	JAN/14 a FEV/14 (b)	MAR/14 a ABR/14 (c)
DÍVIDA CONSOLIDADA PREVIDENCIÁRIA (VII)	0,00	0,00	0,00
Passivo atuarial	0,00	0,00	0,00
Demais dívidas	0,00	0,00	0,00
DEDUÇÕES (VIII)	0,00	55.586,12	0,00
Disponibilidade de caixa bruta	3.626,84	75.360,71	2.609,92
Investimentos	0,00	0,00	0,00
Demais haveres financeiros	9.105,14	9.105,14	9.105,14
( ) Restos a pagar processados	326.963,34	28.879,73	18.847,22
DÍVIDA CONSOLIDADA LÍQUIDA PREVIDENCIÁRIA (IX) = (VII - VIII)	0,00	-55.586,12	0,00
PASSIVOS RECONHECIDOS (X)	0,00	0,00	0,00
DÍVIDA FISCAL LÍQUIDA PREVIDENCIÁRIA (XI) = (IX - X)	0,00	-55.586,12	0,00

FONTE: SISTEMA: Aspec Informática - UNIDADE RESPONSÁVEL: Prefeitura Municipal de Redenção - DATA DA EMISSÃO:30/05/2014 - HORA DA EMISSÃO:14:45:4

Nota - O valor do item 'II' somente será preenchido se for positivo.  
 - O valor do item 'VIII' somente será preenchido se for positivo.



MANUEL SOARES BANDEIRA  
 Prefeito Municipal

CONASP CONTABILIDADE ACESSORIA E PROC  
 Contador

RREO - ANEXO 6 (LRF, Art 53, inciso III)

R\$ 1,00


	RECEITAS PRIMÁRIAS		RECEITAS REALIZADAS		
	PREVISÃO ATUALIZADA	NO BIMESTRE	ATÉ O BIMESTRE	ATÉ O BIMESTRE ANTERIOR	
RECEITAS PRIMÁRIAS CORRENTES (I)	51.151.000,00	7.852.853,92	17.429.074,44	14.331.078,15	
Receita tributária	1.449.000,00	284.670,55	533.780,31	367.064,14	
IPTU	16.000,00	0,00	54,12	500,00	
ISS	700.000,00	157.012,19	301.732,12	213.571,22	
ITBI	10.000,00	5.153,17	9.668,49	1.300,00	
IRRF	650.000,00	109.538,00	187.182,40	127.866,28	
Outras receitas tributárias	73.000,00	12.967,19	35.143,18	23.826,64	
Receita de contribuições	4.700.000,00	753.160,28	1.878.012,56	951.754,57	
Receita previdenciárias	4.500.000,00	680.109,72	1.727.917,25	880.850,94	
Outras receitas de contribuição	200.000,00	73.050,56	150.095,31	70.903,63	
Receita patrimonial líquida	0,00	0,00	0,00	0,00	
Receita patrimonial ( ) Aplicações financeiras	259.000,00	42.281,42	87.308,64	44.475,90	
Transferências correntes	259.000,00	42.281,42	87.308,64	44.475,90	
Transferências correntes	44.896.000,00	6.783.217,58	14.971.650,73	12.986.914,69	
Cota parte do FPM	13.600.000,00	1.829.904,76	4.619.573,86	4.075.977,77	
Cota parte do ICMS	2.400.000,00	413.715,88	820.723,68	734.572,24	
Convênios	240.000,00	6.298,01	15.709,66	0,00	
Outras transferências correntes	28.656.000,00	4.533.298,93	9.515.643,53	8.176.364,68	
Demais receitas correntes	106.000,00	31.805,51	45.630,84	25.344,75	
Dívida ativa	36.000,00	10.182,16	21.845,17	12.495,47	
Diversas receitas correntes	70.000,00	21.623,35	23.785,67	12.849,28	
RECEITAS DE CAPITAL (II)	2.980.000,00	270.976,00	293.221,00	458.912,48	
Operações de crédito (III)	0,00	0,00	0,00	0,00	
Amortização de empréstimos (IV)	0,00	0,00	0,00	0,00	
Alienação de bens (V)	0,00	0,00	0,00	0,00	
Transferências de capital	2.980.000,00	270.976,00	293.221,00	458.912,48	
Convênios	2.980.000,00	270.976,00	293.221,00	458.912,48	
RECEITAS PRIMÁRIAS DE CAPITAL (VI)= (II - III - IV - V)	2.980.000,00	270.976,00	293.221,00	458.912,48	
RECEITA PRIMÁRIA TOTAL (VII)= (I + IV)	54.131.000,00	8.123.829,92	17.722.295,44	14.789.990,63	

*Handwritten signature*

*Handwritten mark*

	DESPESAS		EXECUTADAS	
	DESPESAS LIQUIDADAS		DESP. LIQUIDADAS	
	NO BIMESTRE	ATÉ O BIMESTRE	ATÉ O BIMESTRE	DO ANO ANTERIOR
DESPESAS PRIMÁRIAS				
	DOTAÇÃO ATUALIZADA			
DESPESAS CORRENTES (VIII)	49.780.049,00	15.705.673,79	12.376.924,79	
Pessoal e encargos sociais	29.740.617,00	5.498.527,70	10.422.129,34	9.349.178,70
Juros e encargos da dívida (IX)	7.100,00	2.456,65	3.553,28	219,58
Outras despesas correntes	20.032.332,00	3.283.690,59	5.279.991,17	3.027.526,51
DESPESAS PRIMÁRIAS CORRENTES (X) = (VIII - IX)	49.772.949,00	8.782.218,29	15.702.120,51	12.376.705,21
DESPESAS DE CAPITAL (XI)	3.312.751,00	490.460,85	1.191.089,03	169.102,33
Investimentos	2.594.751,00	297.098,94	929.737,76	34.205,41
Inversões financeiras	11.000,00	0,00	0,00	0,00
Concessão de empréstimos (XII)	0,00	0,00	0,00	0,00
Aquisição de título de capital já integralizado (XIII)	0,00	0,00	0,00	0,00
Demais inversões financeiras	11.000,00	0,00	0,00	0,00
Amortização de dívida (XIV)	707.000,00	193.361,91	261.351,27	134.896,92
DESPESAS PRIMÁRIAS DE CAPITAL (XV) = (XI - XII - XIII - XIV)	2.605.751,00	297.098,94	929.737,76	34.205,41
Reserva de contingência (XVI)	467.200,00	0,00	0,00	0,00
Reserva do RPPS (XVII)	830.000,00	0,00	0,00	0,00
DESPESA PRIMÁRIA TOTAL (XVIII) = (X + XV + XVI + XVII)	53.675.900,00	9.079.317,23	16.631.858,27	12.410.910,62
RESULTADO PRIMÁRIO (XIX) = (VII - XVIII)	455.100,00	-955.487,31	1.090.437,17	2.379.080,01
SALDOS DE EXERCÍCIOS ANTERIORES	-	-	-	-
DISCRIMINAÇÃO DA META FISCAL			VALOR CORRENTE	
META DE RESULTADO PRIMÁRIO FIXADA NO ANEXO DE METAS FISCAIS DA LDO PARA O EXERCÍCIO DE REFERÊNCIA			1.365.120,00	

FONTE: SISTEMA: Aspec Informática - UNIDADE RESPONSÁVEL: Prefeitura Municipal de Redenção - DATA DA EMISSÃO: 30/05/2014 - HORA DA EMISSÃO: 14:46:29

  
 MANUEL SOARES BANDEIRA  
 Prefeito Municipal

CONASP CONTABILIDADE DE RESPOSTA E PROC  
 Eficiência



RREO - ANEXO 7 (LRF, Art 53, inciso V)

R\$ 1,00

	RESTOS A PAGAR PROCESSADOS				RESTOS A PAGAR NÃO PROCESSADOS					
	INSCRITOS		INSCRITOS		INSCRITOS		INSCRITOS			
	EM EXERCÍCIOS EM 31 DE DEZ. ANTERIORES	EM EXERCÍCIOS EM 31 DE DEZ. ANTERIORES	EM EXERCÍCIOS EM 31 DE DEZ. ANTERIORES	EM EXERCÍCIOS EM 31 DE DEZ. ANTERIORES	EM EXERCÍCIOS EM 31 DE DEZ. ANTERIORES	EM EXERCÍCIOS EM 31 DE DEZ. ANTERIORES	EM EXERCÍCIOS EM 31 DE DEZ. ANTERIORES	EM EXERCÍCIOS EM 31 DE DEZ. ANTERIORES		
	992.358,72	4.150.983,45	0,00	4.641.928,05	501.414,12	2.079.771,55	1.876.874,07	1.731.259,70	0,00	2.225.385,92
RESTOS A PAGAR (EXCETO INTRA ORÇAMENTÁRIO (I))										
Executivo	992.358,72	4.150.983,45	0,00	4.641.928,05	501.414,12	2.079.771,55	1.876.874,07	1.731.259,70	0,00	2.225.385,92
2006-SEC.DE OBRAS,TRANSPORTE E SERV. PÚBL	0,00	0,00	0,00	0,00	0,00	2.094,74	0,00	0,00	0,00	2.094,74
2007-SEC.DE OBRAS,TRANSPORTE E SERV. PÚBL	0,00	0,00	0,00	0,00	0,00	71.415,42	0,00	0,00	0,00	71.415,42
2008-SEC.DE OBRAS,TRANSPORTE E SERV. PÚBL	29.456,60	0,00	0,00	0,00	29.456,60	495.237,68	0,00	0,00	0,00	495.237,68
2008-SEC. DE AGRICULTURA E REFORMA AGRÁR	6.478,62	0,00	0,00	0,00	6.478,62	0,00	0,00	0,00	0,00	0,00
2008-FUNDO MUNICIPAL DE ASSISTÊNCIA SOCI	3.490,00	0,00	0,00	0,00	3.490,00	0,00	0,00	0,00	0,00	0,00
2008-FUNDO MUNICIPAL DE EDUCAÇÃO	96,00	0,00	0,00	0,00	96,00	0,00	0,00	0,00	0,00	0,00
2008-FUNDO MUNICIPAL DE SAÚDE	32.899,72	0,00	0,00	0,00	32.899,72	0,00	0,00	0,00	0,00	0,00
2009-SECRETARIA DE FINANÇAS	0,00	0,00	0,00	0,00	0,00	310,00	0,00	0,00	0,00	310,00
2009-SECRETARIA DE INFRA ESTRUTURA SEINF	0,00	0,00	0,00	0,00	0,00	264.573,56	0,00	0,00	0,00	264.573,56
2009-FUNDO MUNICIPAL DE ASSISTÊNCIA SOCI	1.840,00	0,00	0,00	0,00	1.840,00	2.800,00	0,00	0,00	0,00	2.800,00
2009-FUNDO MUNICIPAL DE EDUCAÇÃO	3.360,00	0,00	0,00	0,00	3.360,00	63,95	0,00	0,00	0,00	63,95
2009-FUNDO MUNICIPAL DE SAÚDE	7.802,35	0,00	0,00	0,00	7.802,35	14.674,80	0,00	0,00	0,00	14.674,80
2010-INST.DE PREV. SERVIDORES (REDEENÇÃO)	613,32	0,00	0,00	0,00	613,32	0,00	0,00	0,00	0,00	0,00
2010-SECRETARIA DE FINANÇAS	0,20	0,00	0,00	0,00	0,20	0,00	0,00	0,00	0,00	0,00
2010-SECRETARIA DE INFRA ESTRUTURA SEINF	4.724,08	0,00	0,00	0,00	4.724,08	156.906,60	0,00	0,00	0,00	156.906,60
2010-FUNDO MUNICIPAL DE ASSISTÊNCIA SOCI	22.497,74	0,00	0,00	0,00	22.497,74	360.422,70	0,00	0,00	0,00	360.422,70
2010-FUNDO MUNICIPAL DE EDUCAÇÃO	165,05	0,00	0,00	0,00	165,05	0,00	0,00	0,00	0,00	0,00
2010-F.MAN.DES.EDUC.BÁSICA VAL.PROFIS FU	1,00	0,00	0,00	0,00	1,00	0,00	0,00	0,00	0,00	0,00
2010-FUNDO MUNICIPAL DE SAÚDE	3.389,32	0,00	0,00	0,00	3.389,32	0,00	0,00	0,00	0,00	0,00
2011-INST.DE PREV. SERVIDORES (REDEENÇÃO)	540,00	0,00	0,00	0,00	540,00	0,00	0,00	0,00	0,00	0,00
2011-SECRETARIA DE INFRA ESTRUTURA SEINF	13.366,48	0,00	0,00	0,00	13.366,48	0,00	0,00	0,00	0,00	0,00
2011-FUNDO MUNICIPAL DE ASSISTÊNCIA SOCI	1.617,59	0,00	0,00	0,00	1.617,59	0,00	0,00	0,00	0,00	0,00
2011-FUNDO MUNICIPAL DE EDUCAÇÃO	12.163,29	0,00	0,00	0,00	12.163,29	488,60	0,00	0,00	0,00	488,60
2011-F.MAN.DES.EDUC.BÁSICA VAL.PROFIS FU	23.755,21	0,00	0,00	0,00	23.755,21	0,00	0,00	0,00	0,00	0,00
2011-FUNDO MUNICIPAL DE SAÚDE	11.928,38	0,00	0,00	0,00	11.928,38	713,00	0,00	0,00	0,00	713,00
2012-SECRETARIA DE ADMINISTRAÇÃO	0,00	0,00	0,00	0,00	0,00	3.425,56	0,00	0,00	0,00	3.425,56
2012-SECRETARIA DE FINANÇAS	7.810,00	0,00	0,00	0,00	7.810,00	5.960,91	0,00	0,00	0,00	5.960,91

68

PK


RELATORIO RESUMIDO DA EXECUÇÃO ORÇAMENTÁRIO  
DEMONSTRATIVO DOS RESTOS A PAGAR  
POR PODER E ÓRGÃO

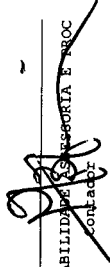
Ceará  
Governo Municipal de Redenção  
Consolidado

ORÇAMENTOS FISCAL E DA SEGURIDADE SOCIAL		2º bimestre de 2014 (Março a Abril)											
2012-FUNDO MUNICIPAL DE ASSISTÊNCIA SOCI	6.279,53	0,00	0,00	0,00	6.279,53	111,60	0,00	0,00	0,00	0,00	0,00	0,00	111,60
2012-FUNDO MUNICIPAL DE EDUCAÇÃO	357.785,77	0,00	0,00	347.991,93	9.793,84	446.910,18	0,00	0,00	347.991,93	0,00	0,00	0,00	98.918,25
2012-F.MAN. DES. EDUC. BÁSICA VAL. PROFIS FU	411.961,37	0,00	0,00	296.548,43	115.412,94	145.688,50	0,00	0,00	44.241,25	0,00	0,00	0,00	101.447,25
2012-FUNDO MUNICIPAL DE SAÚDE	28.337,10	0,00	0,00	13.994,93	14.342,17	0,00	0,00	0,00	0,00	0,00	0,00	0,00	0,00
2013-Gabinete do Prefeito	0,00	46.400,35	0,00	31.060,35	15.340,00	0,00	0,00	52.917,54	42.267,54	0,00	0,00	0,00	10.650,00
2013-Sec.Des.Econom.Cidades,Indústri.Com	0,00	15.409,80	0,00	15.409,80	0,00	0,00	0,00	15.409,80	15.409,80	0,00	0,00	0,00	0,00
2013-Secretaria de Administração	0,00	261.724,85	0,00	256.766,50	4.958,35	0,00	0,00	212.058,72	205.366,72	0,00	0,00	0,00	6.692,00
2013-Inst.de Prev. Servidores (Redenção)	0,00	338.610,02	0,00	324.116,49	14.493,53	0,00	0,00	19.100,00	12.800,00	0,00	0,00	0,00	6.300,00
2013-Secretaria de Finanças	0,00	82.427,99	0,00	78.477,99	3.950,00	0,00	0,00	89.420,10	46.720,10	0,00	0,00	0,00	42.700,00
2013-Secretaria de Infra Estrutura Seinf	0,00	539.200,66	0,00	487.537,66	51.663,00	0,00	0,00	614.374,08	429.910,80	0,00	0,00	0,00	184.463,28
2013-Sec.Mun.Meio Ambiente,Urbanismo/Agr	0,00	13.860,75	0,00	13.740,75	120,00	0,00	0,00	3.516,52	3.516,52	0,00	0,00	0,00	0,00
2013-Fundo Mun. Direitos	6.050,00	0,00	6.050,00	0,00	0,00	0,00	0,00	0,00	0,00	0,00	0,00	0,00	0,00
2013-Fundo Municipal de Assistência Soci	0,00	133.390,35	0,00	128.575,73	4.814,62	0,00	0,00	39.338,76	19.748,76	0,00	0,00	0,00	19.590,00
2013-Fundo Municipal de Educação	0,00	149.959,54	0,00	148.763,04	1.196,50	0,00	0,00	205.940,00	83.020,00	0,00	0,00	0,00	122.920,00
2013-F.Man.Des.Educ.Básica Val.Profis FU	0,00	1.277.596,94	0,00	1.238.596,94	39.000,00	0,00	0,00	163.783,09	106.695,09	0,00	0,00	0,00	57.088,00
2013-Fundo Municipal de Saúde	0,00	1.261.034,47	0,00	1.217.688,57	43.345,90	0,00	0,00	443.912,86	356.468,59	0,00	0,00	0,00	87.444,27
2013-Secretaria de Cultura e Turismo	0,00	22.543,39	0,00	20.468,39	2.075,00	0,00	0,00	14.328,26	14.328,26	0,00	0,00	0,00	0,00
2013-Secretaria de Esporte e Juventude	0,00	2.774,34	0,00	2.774,34	0,00	0,00	0,00	2.774,34	2.774,34	0,00	0,00	0,00	0,00
Legislativo	0,00	0,00	0,00	0,00	0,00	0,00	0,00	0,00	0,00	0,00	0,00	0,00	0,00
Judiciário	0,00	0,00	0,00	0,00	0,00	0,00	0,00	0,00	0,00	0,00	0,00	0,00	0,00
Munistério Público	0,00	0,00	0,00	0,00	0,00	0,00	0,00	0,00	0,00	0,00	0,00	0,00	0,00
RESTOS A PAGAR													
(INTRA ORÇAMENTÁRIO (II))													
2012-SECRETARIA DE FINANÇAS	0,00	166.084,58	0,00	166.084,58	0,00	3.667,72	0,00	22.294,22	22.294,22	0,00	0,00	0,00	3.667,72
2013-Secretaria de Administração	0,00	0,00	0,00	0,00	0,00	3.667,72	0,00	0,00	0,00	0,00	0,00	0,00	3.667,72
2013-Fundo Municipal de Assistência Soci	0,00	2.142,71	0,00	2.142,71	0,00	0,00	0,00	0,00	0,00	0,00	0,00	0,00	0,00
2013-Fundo Municipal de Educação	0,00	1.185,28	0,00	1.185,28	0,00	0,00	0,00	0,00	0,00	0,00	0,00	0,00	0,00
2013-F.Man.Des.Educ.Básica Val.Profis FU	0,00	94.580,27	0,00	94.580,27	0,00	0,00	0,00	0,00	0,00	0,00	0,00	0,00	0,00
2013-Fundo Municipal de Saúde	0,00	45.882,10	0,00	45.882,10	0,00	0,00	0,00	0,00	0,00	0,00	0,00	0,00	0,00
TOTAL (III)=(I)+(II)	992.358,72	4.317.068,03	0,00	4.808.012,63	501.414,12	2.083.439,27	1.899.168,29	1.753.553,92	1.753.553,92	0,00	0,00	0,00	2.229.053,64

FONTE: SISTEMA: Aspec Informática - Unidade Responsável: Prefeitura Municipal de Redenção - DATA DA EMISSÃO:30/05/2014 - HORA DA EMISSÃO:14:46:47

NOTAS: - Os movimentos de 'liquidação de restos a pagar', 'anulação de liquidação de restos a pagar', 'anulação de pagamento' e 'reinscrição' não possuem colunas específicas neste modelo do STN, tendo sido alocados na coluna mais semelhante.  
- Mesmo que o balanço de 2014 esteja encerrado, neste relatório não constam os restos a pagar inscritos em 2014

  
MANOEL SOARES BANDEIRA  
Prefeito Municipal

  
CONASP CONTABILIDADE, RESERVA E PROC  
Contador

RREO - ANEXO 8 (Lei 9.394/1996, Art.72)

R\$ 1,00

RECEITA RESULTANTE DE IMPOSTOS	RECEITAS DO ENSINO				RECEITAS REALIZADAS		
	PREVISÃO INICIAL	PREVISÃO ATUALIZADA (a)	NO BIMESTRE	ATÉ O BIMESTRE	(b)	(c)	§
							(c) = (b/a)x100
1 - RECEITAS DE IMPOSTOS	1.392.000,00	1.392.000,00	276.784,47	511.757,37	36,76		
1.1 - Receita resultante do imposto sobre a Propriedade Predial e Territorial Urbana - IPTU	31.000,00	31.000,00	2.941,84	8.365,08	26,98		
1.1.1 - IPTU	16.000,00	16.000,00	0,00	54,12	0,34		
1.1.2 - Multa, juros de mora e outros encargos do IPTU	0,00	0,00	0,00	0,00	0,00		
1.1.3 - Dívida ativa do IPTU	15.000,00	15.000,00	2.941,84	8.310,96	55,41		
1.1.4 - Multa, juros de mora, atualização monetária e outros encargos da dívida ativa do IPTU	0,00	0,00	0,00	0,00	0,00		
1.1.5 - Deduções da receita do IPTU	0,00	0,00	0,00	0,00	0,00		
1.2 - Receita resultante do imposto sobre transmissão 'inter vivos' - ITBI	10.000,00	10.000,00	5.153,17	9.668,49	96,68		
1.2.1 - ITBI	10.000,00	10.000,00	5.153,17	9.668,49	96,68		
1.2.2 - Multa, juros de mora e outros encargos do ITBI	0,00	0,00	0,00	0,00	0,00		
1.2.3 - Dívida ativa do ITBI	0,00	0,00	0,00	0,00	0,00		
1.2.4 - Multa, juros de mora, atualização monetária e outros encargos da dívida ativa do ITBI	0,00	0,00	0,00	0,00	0,00		
1.2.5 - Deduções da receita do ITBI	0,00	0,00	0,00	0,00	0,00		
1.3 - Receita resultante do imposto sobre serviços de qualquer natureza - ISS	701.000,00	701.000,00	159.151,46	306.541,40	43,73		
1.3.1 - ISS	700.000,00	700.000,00	157.012,19	301.732,12	43,10		
1.3.2 - Multa, juros de mora e outros encargos do ISS	0,00	0,00	0,00	0,00	0,00		
1.3.3 - Dívida ativa do ISS	1.000,00	1.000,00	2.139,27	4.809,28	480,93		
1.3.4 - Multa, juros de mora, atualização monetária e outros encargos da dívida ativa do ISS	0,00	0,00	0,00	0,00	0,00		
1.3.5 - Deduções da receita do ISS	0,00	0,00	0,00	0,00	0,00		
1.4 - Receita resultante do imposto de renda retido na fonte - IRRF	650.000,00	650.000,00	109.538,00	187.182,40	28,80		
1.4.1 - IRRF	650.000,00	650.000,00	109.538,00	187.182,40	28,80		
1.4.2 - Multa, juros de mora e outros encargos do IRRF	0,00	0,00	0,00	0,00	0,00		
1.4.3 - Dívida ativa do IRRF	0,00	0,00	0,00	0,00	0,00		
1.4.4 - Multa, juros de mora, atualização monetária e outros encargos da dívida ativa do IRRF	0,00	0,00	0,00	0,00	0,00		
1.4.5 - Deduções da receita do IRRF	0,00	0,00	0,00	0,00	0,00		

RELATÓRIO RESUMIDO DA EXECUÇÃO ORÇAMENTÁRIA  
 DEMONSTR. DAS RECEITAS E DESPESAS  
 COM MANUTENÇÃO E DESENV. DO ENSINO - MDE  
 ORÇAMENTOS FISCAL E DA SEGURIDADE SOCIAL  
 2º bimestre de 2014 (Março a Abril)

1.5 - Receita resultante do imposto territorial rural - ITR	0,00	0,00	0,00	0,00	0,00	0,00	0,00
1.5.1 - ITR	0,00	0,00	0,00	0,00	0,00	0,00	0,00
1.5.2 - Multa, juros de mora e outros encargos do ITR	0,00	0,00	0,00	0,00	0,00	0,00	0,00
1.5.3 - Dívida ativa do ITR	0,00	0,00	0,00	0,00	0,00	0,00	0,00
1.5.4 - Multa, juros de mora, atualização monetária e outros encargos da dívida ativa do ITR	0,00	0,00	0,00	0,00	0,00	0,00	0,00
1.5.5 - Deduções da receita do ITR	0,00	0,00	0,00	0,00	0,00	0,00	0,00
2 - RECEITA DE TRANSFERÊNCIAS CONSTITUCIONAIS E LEGAIS	20.435.000,00	20.435.000,00	2.914.309,34	7.123.623,64	34,86		
2.1 - Cota parte do FPM	17.000.000,00	17.000.000,00	2.287.368,38	5.774.454,69	33,97		
2.1.1 - Parcela referente à CF, art. 159, I, alínea b	17.000.000,00	17.000.000,00	2.287.368,38	5.774.454,69	33,97		
2.1.2 - Parcela referente à CF, art. 159, I, alínea d	0,00	0,00	0,00	0,00	0,00		
2.2 - Cota parte do ICMS	3.000.000,00	3.000.000,00	517.144,82	1.029.438,52	34,31		
2.3 - ICMS - desoneração - L.C. 87/1996	15.000,00	15.000,00	931,68	2.795,04	18,63		
2.4 - Cota parte IPI - Exportação	15.000,00	15.000,00	1.590,47	3.288,86	21,93		
2.5 - Cota parte ITR	5.000,00	5.000,00	66,92	150,52	3,01		
2.6 - Cota parte IPVA	400.000,00	400.000,00	107.207,07	313.496,01	78,37		
2.7 - Cota parte IOF ouro	0,00	0,00	0,00	0,00	0,00		
3 - TOTAL DA RECEITA DE IMPOSTOS (1 + 2)	21.827.000,00	21.827.000,00	3.191.093,81	7.635.381,01	34,98		

	PREVISÃO		RECEITAS REALIZADAS		%
	INICIAL	ATUALIZADA (a)	NO BIMESTRE	ATÉ O BIMESTRE (b)	
4 - RECEITAS DE APLICAÇÃO FINANCEIRA DE OUTROS RECURSOS DE IMPOSTOS VINCULADOS AO ENSINO	0,00	0,00	0,00	0,00	0,00
5 - RECEITAS DE TRANSFERÊNCIAS DO FNDE	2.260.000,00	2.260.000,00	273.905,35	385.943,55	17,08
5.1 - Transferências do salário educação	600.000,00	600.000,00	139.607,78	247.467,47	41,24
5.2 - Outras transferências do FNDE	1.660.000,00	1.660.000,00	130.143,82	130.143,82	7,84
5.3 - Aplicação financeira dos recursos do FNDE	0,00	0,00	4.153,75	8.332,26	0,00
6 - RECEITAS DE TRANSFERÊNCIAS DE CONVÊNIOS	750.000,00	750.000,00	2.562,99	5.343,91	0,71
6.1 - Transferências de convênios	750.000,00	750.000,00	0,00	0,00	0,00
6.2 - Aplicação financeira dos recursos de convênios	0,00	0,00	2.562,99	5.343,91	0,00
7 - RECEITA DE OPERAÇÕES DE CRÉDITO	0,00	0,00	0,00	0,00	0,00
8 - OUTRAS RECEITAS PARA FINANCIAMENTO DO ENSINO	0,00	0,00	0,00	0,00	0,00
9 - TOTAL DAS RECEITAS ADICIONAIS PARA FINANCIAMENTO DO ENSINO (4+5+6+7+8)	3.010.000,00	3.010.000,00	276.468,34	391.287,46	13,00

Handwritten signature and initials.

RECEITAS DO FUNDEB	PREVISÃO		PREVISÃO		RECEITAS REALIZADAS		
	INICIAL	ATUALIZADA	INICIAL	ATUALIZADA	NO BIMESTRE	ATÉ O BIMESTRE	%
	(a)	(b)	(c)	(d)	(e)	(f)	(g) = (f/a)x100
10 - RECEITAS DESTINADAS AO FUNDEB							
10.1 - Cota parte FPM destinado ao Fundeb (20% de 2.1.1.1)	4.087.000,00	4.087.000,00	4.087.000,00	4.087.000,00	582.851,69	1.424.714,37	34,86
10.2 - Cota parte ICMS destinado ao Fundeb (20% de 2.2)	3.400.000,00	3.400.000,00	3.400.000,00	3.400.000,00	457.463,62	1.154.880,83	33,97
10.3 - Cota parte ICMS desoneração destinado ao Fundeb (20% de 2.3)	600.000,00	600.000,00	600.000,00	600.000,00	103.428,94	208.714,84	34,79
10.4 - Cota parte IPI destinado ao Fundeb (20% de 2.4)	3.000,00	3.000,00	3.000,00	3.000,00	186,33	558,99	18,63
10.5 - Cota parte ITR destinado ao Fundeb (20% de (1.5 + 2.5))	3.000,00	3.000,00	3.000,00	3.000,00	318,06	657,72	21,92
10.5 - Cota parte IPVA destinado ao Fundeb (20% de 2.6)	1.000,00	1.000,00	1.000,00	1.000,00	13,38	30,10	3,01
11 - RECEITAS RECEBIDAS DO FUNDEB							
11.1 - Transferência de recursos do Fundeb	16.500.000,00	16.500.000,00	16.500.000,00	16.500.000,00	2.309.782,35	5.477.108,00	33,19
11.2 - Complementação da União ao Fundeb	12.300.000,00	12.300.000,00	12.300.000,00	12.300.000,00	1.837.431,74	4.168.350,99	33,89
11.3 - Receita de aplicação financeira dos recursos do Fundeb	4.200.000,00	4.200.000,00	4.200.000,00	4.200.000,00	469.619,32	1.302.264,02	31,01
	0,00	0,00	0,00	0,00	2.731,29	6.492,99	0,00
12 - RESULTADO LÍQUIDO DAS TRANSFERÊNCIAS DO FUNDEB (11.1 - 10)	8.213.000,00	8.213.000,00	8.213.000,00	8.213.000,00	1.254.580,05	2.743.636,62	33,41
13-PAGAMENTO DOS PROFISSIONAIS DO MAGISTÉRIO							
13.1 - Com educação infantil	10.345.465,31	10.414.239,27	10.414.239,27	10.414.239,27	1.677.740,05	3.243.946,21	31,15
13.2 - Com educação fundamental	527.079,33	459.311,99	459.311,99	459.311,99	105.520,16	205.377,50	44,71
14-OUTRAS DESPESAS	9.818.385,98	9.954.927,28	9.954.927,28	9.954.927,28	1.572.219,89	3.038.568,71	30,52
14.1 - Com educação infantil	6.443.534,69	6.373.863,73	6.373.863,73	6.373.863,73	1.071.498,07	2.083.757,25	32,69
14.2 - Com educação fundamental	1.117.920,67	974.188,01	974.188,01	974.188,01	141.390,84	435.599,99	44,71
15 - Total de despesas do Fundeb	5.325.614,02	5.399.675,72	5.399.675,72	5.399.675,72	930.107,23	1.648.157,26	30,52
16 - Total de despesas do Fundeb	16.789.000,00	16.788.103,00	16.788.103,00	16.788.103,00	2.749.238,12	5.327.703,46	31,73

DEDUÇÕES PARA FINS DO LIMITE DO FUNDEB PARA PAGAMENTO DOS PROFISSIONAIS DO MAGISTÉRIO

VALOR

8

16-Restos a pagar inscritos no exercício sem disponibilidade financeira de recursos do Fundeb	240.610,37	0,00
17-Despesas custeadas com o 'superavit' financeiro do exercício anterior, do Fundeb	240.610,37	
18-Total de deduções consideradas para fins do limite do Fundeb (16+17)		
19-Mínimo de 60% do Fundeb na remuneração do magistério com educação infantil e ensino fundamental ((13-18)/(11 x 100))%		54,83

CONTROLE DA UTILIZAÇÃO DE RECURSOS NO EXERCÍCIO SUBSEQUENTE

	VALOR
20-Recursos recebidos do fundeb em exercício anterior que não foram utilizados	0,00
21-Despesas custeadas com o saldo do item 20 até o bimestre atual	0,00

MANUTENÇÃO E DESENVOLVIMENTO DO ENSINO - DESPESAS CUSTEADAS COM A RECEITA RESULTANTE DE IMPOSTOS E RECURSOS DO FUNDEB

	PREVISÃO		RECEITAS REALIZADAS	
	INICIAL	ATUALIZADA (a)	NO BIMESTRE	ATÉ O BIMESTRE (b)
RECEITAS COM AÇÕES TÍPICAS DE MDE				(c) = (b/a)x100
22- Impostos e transferências destinadas à MDE (25% de 3)	5.456.750,00	5.456.750,00	797.773,45	1.908.845,25

DESPESAS COM AÇÕES TÍPICAS DE MDE

	DOTAÇÃO		DESPESAS LIQUIDADAS	
	INICIAL	ATUALIZADA (d)	NO BIMESTRE	ATÉ O BIMESTRE (e)
				(f) = (e/d)x100
23-Educação infantil	1.911.000,00	1.561.500,00	271.915,14	682.301,44
23.1 - Despesas custeadas com recursos do Fundeb	1.645.000,00	1.433.500,00	246.911,00	640.977,49
23.2 - Despesas custeadas com outros recursos de impostos	266.000,00	128.000,00	25.004,14	41.323,95
24-Ensino fundamental	18.025.000,00	17.224.714,00	2.757.708,27	5.146.952,92
24.1 - Despesas custeadas com recursos do Fundeb	15.144.000,00	15.354.603,00	2.502.327,12	4.686.725,97
24.2 - Despesas custeadas com outros recursos de impostos	2.881.000,00	1.870.111,00	255.381,15	460.226,95
25-Ensino médio	390.000,00	643.500,00	128.599,40	192.899,10
26-Ensino superior	0,00	0,00	0,00	0,00
27-Ensino profissional não integrado ao ensino regular	0,00	0,00	0,00	0,00
28-Outras	0,00	0,00	0,00	0,00

6

29 - Total de despesas com ações típicas de MDE	20.326.000,00	19.429.714,00	3.158.222,81	6.022.153,46	30,99
DEDUÇÕES CONSIDERADAS PARA FINS DO LIMITE CONSTITUCIONAL DO MDE					
30-Resultado líquido das transferências do Fundeb				2.743.636,62	
31-Despesas custeadas com a complementação do Fundeb no exercício				1.002.264,02	
32-Recita de aplicação financeira dos recursos do Fundeb até o bimestre				6.492,99	
33-Despesas custeadas com superavit financeiro do exercício anterior do Fundeb				0,00	
34-Despesas custeadas com o 'superavit' financeiro do exercício anterior, de outros recursos de impostos				0,00	
35-Restos a pagar inscritos no exercício sem disponibilidade financeira				0,00	
36-Cancelamento no exercício de restos a pagar inscritos com dispon. de recursos de impostos vinculados ao ensino				0,00	
37-Total das deduções para fins do limite constitucional				3.752.393,63	
38-Total das despesas para fins de limite ((23 + 24) - 37)				2.076.860,73	
39-Mínimo de 25% das receitas resultantes de impostos em MDE (38/3 x 100)%					27,20
OUTRAS INFORMAÇÕES PARA CONTROLE					
	DOTAÇÃO INICIAL	DOTAÇÃO ATUALIZADA	NO BIMESTRE	ATÉ O BIMESTRE	%
		(d)	(e)	(f)	(f) = (e/d)x100
40 - Despesas custeadas com a aplicação financeira de outros recursos de impostos vinculados ao ensino	0,00	0,00	0,00	0,00	0,00
41 - Despesas custeadas com a contribuição social do salário educação	166.475,74	166.475,74	108.502,38	166.475,74	100,00
42 - Despesas custeadas com operações de crédito	0,00	0,00	0,00	0,00	0,00
43 - Despesas custeadas com outras receitas para financiamento do ensino	0,00	0,00	0,00	0,00	0,00
44 - Total de outras despesas custeadas com receitas adicionais para financiamento do ensino (40+41+42+43)	166.475,74	166.475,74	108.502,38	166.475,74	100,00
45 - Total geral de despesas com MDE (29+44)	20.492.475,74	19.596.189,74	3.266.725,19	6.188.629,20	31,58
RESTOS A PAGAR INSCRITOS COM DISPONIBILIDADE FINANCEIRA DE RECURSOS DE IMPOSTOS VINCULADOS AO ENSINO					
	A PAGAR ATÉ	CANCELADAS ATÉ			
	O BIMESTRE	O BIMESTRE	(g)		


46 - Restos a pagar de despesas com MDE 204.869,43 | 0,00 |

FLUXO FINANCEIRO DOS RECURSOS			
	FUNDEB (h)	FUNDEF	
38-SALDO FINANCEIRO DO FUNDEB EM 31 DE DEZEMBRO DO EXERCÍCIO ANTERIOR	385.209,84	0,00	
38.1-(+) INGRESSO DE RECURSOS DO FUNDEB ATÉ O BIMESTRE	5.470.615,01	0,00	
38.2-( ) PAGAMENTOS EFETUADOS ATÉ O BIMESTRE	5.862.317,00	0,00	
38.3-(+) RECEITA DE APLICAÇÃO FINANCEIRA DOS RECURSOS DO FUNDEB ATÉ O BIMESTRE	6.492,99	0,00	
39-(-) SALDO FINANCEIRO DO FUNDEB NO EXERCÍCIO ATUAL	0,84	0,00	

FONTE: SISTEMA: Aspec Informática - UNIDADE RESPONSÁVEL: Prefeitura Municipal de Redenção - DATA DA EMISSÃO:30/05/2014 - HORA DA EMISSÃO:14:50:41

Notas: - O item 35 exibirá, nos bimestres anteriores a dezembro, o 'valor liquidado e a pagar' sem disponibilidade financeira, para que já se tenha uma 'prévia' do valor que que será deduzido em dezembro. Isto permite que se tenha conhecimento antecipado de deduções que só seriam exibidas em dezembro.

  
MANUÉL SOARES BANDEIRA  
Prefeito Municipal

  
CONASP CONTABILIDADE ASSISTENCIAL E PROC  
Contador



RREO - ANEXO 12(LC 141/2012, art.35)

R\$ 1,00

	PREVISÃO		PREVISÃO		RECEITAS REALIZADAS	
	INICIAL	ATUALIZADA	INICIAL	ATUALIZADA	ATÉ O BIMESTRE	%
RECEITAS	(a)	(b)	(a)	(b)	(c) = (b/a)x100	%
<b>RECEITAS DE IMPOSTOS LÍQUIDA (I)</b>	1.392.000,00	1.392.000,00	1.392.000,00	1.392.000,00	511.757,37	36,76
Imposto Predial e Territorial Urbano - IPTU	16.000,00	16.000,00	16.000,00	16.000,00	54,12	0,34
Imposto sobre Transmissão de Bens Intervivos - ITBI	10.000,00	10.000,00	10.000,00	10.000,00	9.668,49	96,68
Imposto sobre Serviços de Qualquer Natureza - ISS	700.000,00	700.000,00	700.000,00	700.000,00	301.732,12	43,10
Imposto de Renda Retido na Fonte - IRRF	650.000,00	650.000,00	650.000,00	650.000,00	187.182,40	28,80
Imposto Territorial Rural - ITR	0,00	0,00	0,00	0,00	0,00	0,00
Multas, juros de mora e outros encargos de impostos	0,00	0,00	0,00	0,00	0,00	0,00
Dívida ativa de impostos	16.000,00	16.000,00	16.000,00	16.000,00	13.120,24	82,00
Multas, juros de mora, atualização monetária e outros encargos da dívida ativa de impostos	0,00	0,00	0,00	0,00	0,00	0,00
<b>RECEITAS DE TRANSFERÊNCIAS CONSTITUCIONAIS E LEGAIS (II)</b>	20.435.000,00	20.435.000,00	20.435.000,00	20.435.000,00	7.123.623,64	34,86
Cota Parte FPM	17.000.000,00	17.000.000,00	17.000.000,00	17.000.000,00	5.774.454,69	33,97
Cota Parte ITR	5.000,00	5.000,00	5.000,00	5.000,00	150,52	3,01
Cota Parte IPVA	400.000,00	400.000,00	400.000,00	400.000,00	313.496,01	78,37
Cota Parte ICMS	3.000.000,00	3.000.000,00	3.000.000,00	3.000.000,00	1.029.438,52	34,31
Cota Parte IPI - Exportação	15.000,00	15.000,00	15.000,00	15.000,00	3.288,86	21,93
Compensações Financeiras Provenientes de Impostos e Transferências constitucionais	15.000,00	15.000,00	15.000,00	15.000,00	2.795,04	18,63
Desoneração ICMS	15.000,00	15.000,00	15.000,00	15.000,00	2.795,04	18,63
Outras	0,00	0,00	0,00	0,00	0,00	0,00
<b>TOTAL DE RECEITAS PARA PURAÇÃO DA APLICAÇÃO EM AÇÕES E SERVIÇOS PÚBLICOS DE SAÚDE (III) = I+II</b>	21.827.000,00	21.827.000,00	21.827.000,00	21.827.000,00	7.635.381,01	34,98
<b>RECEITAS ADICIONAIS PARA FINANCIAMENTO DA SAÚDE</b>						
<b>TRANSFERÊNCIAS DE RECURSOS DO SISTEMA ÚNICO DE SAÚDE - SUS (II)</b>						
Da união para o município	8.660.000,00	8.660.000,00	8.660.000,00	8.660.000,00	3.098.766,15	35,78
Do estado para o município	8.330.000,00	8.330.000,00	8.330.000,00	8.330.000,00	3.083.056,49	37,01
Provenientes de Outros Municípios	330.000,00	330.000,00	330.000,00	330.000,00	15.709,66	4,76
Outras receitas do SUS	0,00	0,00	0,00	0,00	0,00	0,00
<b>RECEITAS DE OPERAÇÕES DE CRÉDITO VINCULADAS À SAÚDE</b>						
	0,00	0,00	0,00	0,00	0,00	0,00

6