

Ofício n.º 120/2014

Redenção, 11 de dezembro de 2014.

**MANUEL SOARES BANDEIRA**, na qualidade de Prefeito Municipal de Redenção, VEM, através deste, à presença de V. Exa. e, em cumprimento aos dispositivos da Lei de Responsabilidade Fiscal – Lei Complementar Nº 101/2000, REMETER, tempestivamente, o Relatório Resumido da Execução Orçamentária – **RREO**, relativo ao **5º (quinto) bimestre** do exercício financeiro de 2014, conforme Portaria n.º 637 de 18/10/2012 - da Secretaria do Tesouro Nacional - STN.

Informa, ainda, que referido Relatório foi devidamente publicado no dia **28 de novembro de 2014**, através de afixação no ÁTRIO da Sede da Prefeitura Municipal de Redenção e na INTERNET – [www.redencao.ce.gov.br](http://www.redencao.ce.gov.br), e [www.conasp.com.br](http://www.conasp.com.br).

Sem mais para o momento, coloca-se à disposição para informações adicionais, e aproveita o ensejo para renovar protestos de estima e consideração.

Cordialmente,

  
**MANUEL SOARES BANDEIRA**  
PREFEITO MUNICIPAL

Ao Exmo. Sr.  
**Dr. FRANCISCO DE PAULA ROCHA AGUIAR**  
Presidente do Tribunal de Contas dos Municípios  
Estado do Ceará

## **EDITAL DE PUBLICAÇÃO**

O PREFEITO MUNICIPAL DE REDENÇÃO, no uso de suas atribuições legais conferidas pelo Art. 28, inciso X, da Constituição do Estado do Ceará, Art. 9º da Lei Municipal nº 229/06, Art. 131 da Lei Orgânica do Município, e art. 52, caput da Lei Complementar nº 101/2000, VEM, através deste, tempestivamente, publicar o RELATÓRIO RESUMIDO DA EXECUÇÃO ORÇAMENTÁRIA - RREO, relativo ao 5º (quinto) bimestre do exercício financeiro de 2014 no Flanelógrafo do Município de Redenção, com fundamento na jurisprudência do Superior Tribunal de Justiça, conforme Decisão proferida no Recurso Especial Nº 105.232 (96/0056484-5/Ceará) e por meio eletrônico através dos portais [www.redencao.ce.gov.br](http://www.redencao.ce.gov.br) e [www.conasp.com.br](http://www.conasp.com.br).

Redenção, 28 de novembro de 2014.

  
MANUEL SOARES BANDEIRA  
Prefeito Municipal

RREO - ANEXO 1 (LRF, Art 52, inciso I, alínea 'a' e 'b' do inciso II e § 10.) R\$ 1,00

| RECEITAS ORÇAMENTÁRIAS                        | PREVISÃO INICIAL     | PREVISÃO ATUALIZADA (a) | RECEITAS REALIZADAS |                      |              | SALDO A REALIZAR (a c) |
|---|----------------------|-------------------------|---------------------|----------------------|--------------|------------------------|
|   |                      |                         | NO BIMESTRE (b)     | ATÉ O BIMESTRE (c)   | % b/a        |                        |
| RECEITAS (exceto intra orçamentárias) (I)     | 51.890.000,00        | 51.890.000,00           | 7.295.266,92        | 40.130.127,89        | 77,34        | 11.759.872,11          |
| RECEITAS CORRENTES                            | 48.910.000,00        | 48.910.000,00           | 7.224.464,24        | 38.879.009,74        | 79,49        | 10.030.990,26          |
| RECEITA TRIBUTÁRIA                            | 1.449.000,00         | 1.449.000,00            | 310.031,48          | 1.360.003,21         | 93,86        | 88.996,79              |
| Impostos                                      | 1.376.000,00         | 1.376.000,00            | 303.401,94          | 1.299.778,80         | 94,46        | 76.221,20              |
| Taxas   | 73.000,00            | 73.000,00               | 6.629,54            | 60.224,41            | 82,50        | 12.775,59              |
| RECEITA DE CONTRIBUIÇÕES                      | 2.200.000,00         | 2.200.000,00            | 384.857,54          | 1.846.014,03         | 83,91        | 353.985,97             |
| Contribuições sociais                         | 2.000.000,00         | 2.000.000,00            | 293.289,93          | 1.479.672,17         | 73,98        | 520.327,83             |
| Contribuições de iluminação pública           | 200.000,00           | 200.000,00              | 91.567,61           | 366.341,86           | 183,17       | -166.341,86            |
| RECEITA PATRIMONIAL                           | 259.000,00           | 259.000,00              | 33.849,78           | 202.142,19           | 78,05        | 56.857,81              |
| Recargas de valores mobiliários               | 259.000,00           | 259.000,00              | 33.849,78           | 202.142,19           | 78,05        | 56.857,81              |
| TRANSFERÊNCIAS CORRENTES                      | 44.896.000,00        | 44.896.000,00           | 6.426.419,98        | 35.263.222,67        | 78,54        | 9.632.777,33           |
| Transferências intergovernamentais            | 44.656.000,00        | 44.656.000,00           | 6.370.133,96        | 35.086.105,75        | 78,57        | 9.569.894,25           |
| Transferências de convênios                   | 240.000,00           | 240.000,00              | 56.286,02           | 177.116,92           | 73,80        | 62.883,08              |
| OUTRAS RECEITAS CORRENTES                     | 106.000,00           | 106.000,00              | 69.305,46           | 207.627,64           | 195,88       | -101.627,64            |
| Multa e juros de mora                         | 17.000,00            | 17.000,00               | 0,00                | 122,81               | 0,72         | 16.877,19              |
| Indenizações e restituições                   | 50.000,00            | 50.000,00               | 50.160,96           | 102.638,35           | 205,28       | -52.638,35             |
| Recarga da dívida ativa                       | 36.000,00            | 36.000,00               | 11.376,48           | 64.200,46            | 178,33       | -28.200,46             |
| Recargas correntes diversas                   | 3.000,00             | 3.000,00                | 7.768,02            | 40.666,02            | 1.355,53     | -37.666,02             |
| RECEITAS DE CAPITAL                           | 2.980.000,00         | 2.980.000,00            | 70.802,68           | 1.251.118,15         | 41,98        | 1.728.881,85           |
| TRANSFERÊNCIAS DE CAPITAL                     | 2.980.000,00         | 2.980.000,00            | 70.802,68           | 1.251.118,15         | 41,98        | 1.728.881,85           |
| Transferências de convênios                   | 2.980.000,00         | 2.980.000,00            | 70.802,68           | 1.251.118,15         | 41,98        | 1.728.881,85           |
| RECEITAS (intra orçamentárias) (II)           | 2.500.000,00         | 2.500.000,00            | 326.866,40          | 2.083.950,62         | 83,36        | 416.049,38             |
| RECEITAS CORRENTES                            | 2.500.000,00         | 2.500.000,00            | 326.866,40          | 2.083.950,62         | 83,36        | 416.049,38             |
| RECEITAS DE CAPITAL                           | 0,00                 | 0,00                    | 0,00                | 0,00                 | 0,00         | 0,00                   |
| <b>SUBTOTAL DAS RECEITAS (III) = (I + II)</b> | <b>54.390.000,00</b> | <b>54.390.000,00</b>    | <b>7.622.133,32</b> | <b>42.214.078,51</b> | <b>77,61</b> | <b>12.175.921,49</b>   |
| OPERÇÕES DE CRÉDITO / REFINANCIAMENTO (IV)    |                      |                         |                     |                      |              |                        |
| OPERÇÕES DE CRÉDITO INTERNAS                  |                      |                         |                     |                      |              |                        |
| Para refinanciamento da dívida mobiliária     |                      |                         |                     |                      |              |                        |
| Para refinanciamento da dívida contratual     |                      |                         |                     |                      |              |                        |
| OPERÇÕES DE CRÉDITO EXTERNAS                  |                      |                         |                     |                      |              |                        |
| Para refinanciamento da dívida mobiliária     |                      |                         |                     |                      |              |                        |



|   | Para refinanciamento da dívida contratual |               |              |       |               |       |               |  |  |  |
|---|---|---------------|--------------|-------|---------------|-------|---------------|--|--|--|
| SUBTOTAL COM REFINANCIAMENTO (V) = (III + IV) | 54.390.000,00                             | 54.390.000,00 | 7.622.133,32 | 14,01 | 42.214.078,51 | 77,61 | 12.175.921,49 |  |  |  |
| DÉFICIT (VI)                                  | -   | -             | -            | -     | 1.835.128,52  | -     | -             |  |  |  |
| TOTAL (VII) = (V+VI)                          | 54.390.000,00                             | 54.390.000,00 | 7.622.133,32 | 14,01 | 44.049.207,03 | -     | -             |  |  |  |


|  | SALDOS DE EXERCÍCIOS ANTERIORES<br>(utilizados para créditos adicionais)<br>Superávit financeiro<br>Reabertura de créditos adicionais |                             | DOAÇÃO ATUALIZADA<br>(F)=(d+e) |                | DESPESAS EMPENHADAS |                |             |                    | DESPESAS LIQUIDADAS |                  |  | SALDO |  |
|--|---|-----------------------------|--------------------------------|----------------|---------------------|----------------|-------------|--------------------|---------------------|------------------|--|-------|--|
|  | DOAÇÃO INICIAL (d)  | CRÉDITOS ADICIONAIS (*) (e) | NO BIMESTRE                    | ATÉ O BIMESTRE | NO BIMESTRE         | ATÉ O BIMESTRE | NO BIMESTRE | ATÉ O BIMESTRE (g) | % (g/f)             | A LIQUIDAR (f g) |  |       |  |

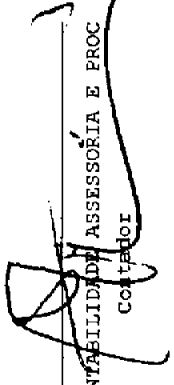
|   |               |               |             |               |              |               |       |              |
|---|---------------|---------------|-------------|---------------|--------------|---------------|-------|--------------|
| DESPESAS (exceto intr orçamentárias) (VIII) | 51.890.000,00 | -186.464,67   | 361.927,25  | 49.801.996,36 | 8.372.519,67 | 41.904.360,17 | 81,05 | 9.799.175,16 |
| DESPESAS CORRENTES                          | 44.928.800,00 | 2.093.607,83  | 369.550,62  | 46.457.523,76 | 8.131.530,28 | 39.685.512,80 | 84,40 | 7.336.895,03 |
| Pessoal e encargos so                       | 27.673.000,00 | 973.840,50    | 964.857,96  | 28.583.793,88 | 5.094.033,44 | 24.921.191,58 | 86,99 | 3.725.648,92 |
| Juros e encargos da d                       | 5.000,00      | -2.999,00     | 0,00        | 2.000,00      | 810,65       | 810,65        | 40,51 | 1.190,35     |
| Outras despesas corre                       | 17.250.800,00 | 1.122.766,33  | -595.307,34 | 17.871.729,88 | 3.036.586,19 | 14.763.510,57 | 80,35 | 3.610.055,76 |
| DESPESAS DE CAPITAL                         | 5.664.000,00  | -2.280.072,50 | -7.623,37   | 3.344.472,60  | 240.989,39   | 2.218.847,37  | 65,57 | 1.165.080,13 |
| Investimentos                               | 5.252.000,00  | -2.072.586,50 | 154.865,23  | 3.144.961,20  | 199.095,77   | 2.046.512,71  | 64,37 | 1.132.900,79 |
| Inversões financeiras                       | 20.000,00     | -19.998,00    | 0,00        | 0,00          | 0,00         | 0,00          | 0,00  | 2,00         |
| Amortização de dívida                       | 392.000,00    | -187.488,00   | -162.488,60 | 199.511,40    | 41.893,62    | 172.334,66    | 84,27 | 32.177,34    |
| Reserva de contingênci                      | 467.200,00    | 0,00          | 0,00        | 0,00          | 0,00         | 0,00          | 0,00  | 467.200,00   |
| Reserva do RPPS                             | 838.000,00    | 0,00          | 0,00        | 0,00          | 0,00         | 0,00          | 0,00  | 830.000,00   |
| DESPESAS (intra orçamentárias) (IX)         | 2.500.000,00  | 186.464,67    | -316.627,37 | 2.675.202,69  | 323.010,84   | 2.144.846,86  | 79,84 | 541.617,81   |
| DESPESAS CORRENTES                          | 2.385.000,00  | -122.535,33   | -316.627,37 | 2.254.299,30  | 321.146,89   | 1.725.699,10  | 76,28 | 536.765,57   |
| Pessoal e encargos so                       | 2.379.000,00  | -121.535,33   | -316.627,37 | 2.249.299,30  | 321.146,89   | 1.721.912,64  | 76,28 | 535.552,03   |
| Juros e encargos da d                       | 5.000,00      | 0,00          | 0,00        | 5.000,00      | 0,00         | 3.786,46      | 75,73 | 1.213,54     |
| Outras despesas corre                       | 1.000,00      | -1.000,00     | 0,00        | 0,00          | 0,00         | 0,00          | 0,00  | 0,00         |
| DESPESAS DE CAPITAL                         | 115.000,00    | 309.000,00    | 0,00        | 420.903,39    | 1.863,95     | 419.147,76    | 98,86 | 4.852,24     |
| Amortização de dívida                       | 115.000,00    | 309.000,00    | 0,00        | 420.903,39    | 1.863,95     | 419.147,76    | 98,86 | 4.852,24     |

|  |               |      |               |           |               |              |               |       |               |
|--|---------------|------|---------------|-----------|---------------|--------------|---------------|-------|---------------|
| SUBTOTAL DAS<br>DESPESAS (X) = (VIII+IX)       | 54.390.000,00 | 0,00 | 54.390.000,00 | 45.299,88 | 52.477.199,05 | 8.695.530,51 | 44.049.207,03 | 80,99 | 10.340.792,97 |
| AMORTIZAÇÃO DA DÍVIDA                          |               |      |               |           |               |              |               |       |               |
| REFINANCIAMENTO (XI)                           |               |      |               |           |               |              |               |       |               |
| AMORT. DA DÍVIDA INT                           |               |      |               |           |               |              |               |       |               |
| Dívida mobiliária                              |               |      |               |           |               |              |               |       |               |
| Outras dívidas                                 |               |      |               |           |               |              |               |       |               |
| AMORT. DA DÍVIDA EXT                           |               |      |               |           |               |              |               |       |               |
| Dívida mobiliária                              |               |      |               |           |               |              |               |       |               |
| Outras dívidas                                 |               |      |               |           |               |              |               |       |               |
| SUBTOTAL COM REFINANCI<br>MENTO (XII) = (X+XI) | 54.390.000,00 | 0,00 | 54.390.000,00 | 45.299,88 | 52.477.199,05 | 8.695.530,51 | 44.049.207,03 | 80,99 | 10.340.792,97 |
| SUPERAVIT (XIII)                               | -             | -    | -             | -         | -             | -            | 0,00          | -     | -             |
| TOTAL (XIV) = (XII+XIII)                       | 54.390.000,00 | 0,00 | 54.390.000,00 | 45.299,88 | 52.477.199,05 | 8.695.530,51 | 44.049.207,03 | -     | -             |

FORNTE: SISTEMA: Aspec Informática - UNIDADE RESPONSÁVEL: Prefeitura Municipal de Redenção - DATA DA EMISSÃO: 28/11/2014 - HORA DA EMISSÃO: 10:17:00

Notas: (\*) - No modelo da STN inexistente coluna para reduções de dotação. Por este motivo, as reduções foram deduzidas na própria coluna de 'Créditos adicionais', motivo pelo qual esta coluna poderá conter valores negativos, não sendo portanto nenhum erro ser exibido valores negativos na coluna 'Créditos adicionais'.

  
 MANUEL SOARES BANDEIRA  
 Prefeito Municipal

  
 CONASP CONTABILIDADE ASSESSORIA E PROC  
 Contador

RREO - Anexo 2 (LRF, Art. 52, inciso II, alínea 'c')

R\$ 1,00

| FUNÇÃO / SUBFUNÇÃO                         | DOTAÇÃO INICIAL | DOTAÇÃO ATUALIZADA | DESPESAS EMPENHADAS |                | DESPESAS LIQUIDADAS |                | %     | %     | SALDO A LIQUIDAR (a b) |
|--|-----------------|--------------------|---------------------|----------------|---------------------|----------------|-------|-------|------------------------|
|  |                 |                    | NO BIMESTRE         | ATÉ O BIMESTRE | NO BIMESTRE         | ATÉ O BIMESTRE |       |       |                        |
| DESPESAS (EXCETO INTRA ORÇAMENTÁRIAS) (II) | 51.890.000,00   | 51.703.535,33      | 361.927,25          | 49.801.996,36  | 8.372.519,67        | 41.904.360,17  | 95,13 | 81,05 | 9.799.175,16           |
| LEGISLATIVA                                | 1.436.000,00    | 1.438.000,00       | 56.570,33           | 1.396.351,92   | 261.784,04          | 1.238.296,65   | 2,81  | 86,11 | 199.703,35             |
| Ação Legislativa                           | 1.436.000,00    | 1.438.000,00       | 56.570,33           | 1.396.351,92   | 261.784,04          | 1.238.296,65   | 2,81  | 86,11 | 199.703,35             |
| ADMINISTRAÇÃO                              | 4.531.000,00    | 6.183.256,15       | 80.812,53           | 6.068.493,54   | 1.004.905,48        | 5.067.599,12   | 11,50 | 81,96 | 1.115.657,03           |
| Planejamento e Orçamento                   | 145.000,00      | 122.923,00         | 4.000,00            | 122.900,00     | 10.890,00           | 80.460,00      | 0,18  | 65,46 | 42.463,00              |
| Administração Geral                        | 3.351.000,00    | 4.599.549,15       | 54.674,66           | 4.486.003,31   | 786.753,30          | 3.827.009,84   | 8,69  | 83,20 | 772.539,31             |
| Administração Financeira                   | 664.000,00      | 1.095.570,00       | 82.137,87           | 1.094.380,23   | 165.539,80          | 853.307,57     | 1,94  | 77,89 | 242.262,43             |
| Comunicação Social                         | 50.000,00       | 105.214,00         | 0,00                | 105.210,00     | 19.372,50           | 89.281,50      | 0,20  | 84,86 | 15.932,50              |
| Outros Encargos Especiais                  | 321.000,00      | 260.000,00         | -60.000,00          | 260.000,00     | 22.350,88           | 217.540,21     | 0,49  | 83,67 | 42.459,79              |
| ASSISTÊNCIA SOCIAL                         | 2.130.000,00    | 2.242.780,85       | -3.032,28           | 2.226.927,89   | 360.341,22          | 1.910.621,88   | 4,34  | 85,20 | 331.958,97             |
| Administração Geral                        | 800.000,00      | 1.070.322,85       | -57.603,01          | 1.067.052,58   | 204.888,54          | 938.751,92     | 2,13  | 87,71 | 131.570,93             |
| Assistência ao Idoso                       | 10.000,00       | 15.110,00          | 6.650,00            | 13.850,00      | 5.507,93            | 12.162,84      | 0,03  | 80,50 | 2.947,16               |
| Assistência à Criança e ao A               | 258.000,00      | 285.127,00         | 4.222,35            | 279.116,75     | 50.497,21           | 244.122,55     | 0,55  | 85,62 | 41.004,45              |
| Assistência Comunitária                    | 1.039.000,00    | 872.217,00         | 43.698,38           | 866.908,56     | 99.447,54           | 715.784,57     | 1,62  | 82,06 | 156.432,43             |
| Direitos Individuais, Coletivos            | 23.000,00       | 4,00               | 0,00                | 0,00           | 0,00                | 0,00           | 0,00  | 0,00  | 4,00                   |
| PREVIDÊNCIA SOCIAL                         | 4.262.000,00    | 4.262.000,00       | 102.110,05          | 3.975.808,03   | 717.942,53          | 3.658.515,32   | 8,31  | 85,84 | 603.484,68             |
| Administração Geral                        | 340.000,00      | 325.131,00         | 30.190,80           | 283.837,78     | 35.682,15           | 218.632,77     | 0,50  | 67,24 | 106.498,23             |
| Previdência Básica                         | 321.000,00      | 244.889,00         | 0,00                | 0,00           | 0,00                | 0,00           | 0,00  | 0,00  | 244.889,00             |
| Previdência do Regime Estatutário          | 3.601.000,00    | 3.691.980,00       | 71.919,25           | 3.691.970,25   | 682.260,38          | 3.439.882,55   | 7,81  | 93,17 | 252.097,45             |
| SAÚDE                                      | 11.346.800,00   | 12.124.218,00      | 717.106,53          | 12.107.289,46  | 2.253.718,68        | 11.224.936,76  | 25,48 | 92,58 | 899.281,24             |
| Administração Geral                        | 885.000,00      | 943.959,00         | 44.391,60           | 943.532,54     | 160.652,74          | 709.593,30     | 1,61  | 75,17 | 234.365,70             |
| Atenção Básica                             | 4.121.000,00    | 5.489.401,85       | 398.710,02          | 5.474.187,68   | 929.921,24          | 5.050.774,08   | 11,47 | 92,01 | 438.627,77             |
| Assistência Hospitalar e Amb               | 5.931.800,00    | 5.274.164,15       | 239.106,31          | 5.273.119,33   | 1.088.319,42        | 5.094.350,59   | 11,54 | 96,40 | 189.813,56             |
| Suporte Profilático e Terapê               | 160.000,00      | 107.725,00         | -13.280,25          | 107.719,75     | 15.912,46           | 76.511,64      | 0,17  | 71,02 | 31.213,36              |
| Vigilância Sanitária                       | 183.000,00      | 259.288,00         | 45.778,85           | 259.087,61     | 50.778,85           | 259.087,61     | 0,59  | 99,92 | 200,39                 |
| Vigilância Epidemiológica                  | 66.000,00       | 49.680,00          | 2.400,00            | 49.642,55      | 8.133,97            | 44.619,54      | 0,10  | 89,81 | 5.060,46               |
| EDUCAÇÃO                                   | 19.618.000,00   | 19.964.550,33      | -480.912,57         | 19.858.778,20  | 3.224.642,13        | 15.291.516,68  | 34,71 | 76,59 | 4.673.133,65           |
| Administração Geral                        | 1.054.000,00    | 1.122.681,95       | 43.353,11           | 1.106.479,67   | 182.289,46          | 833.695,97     | 1,89  | 74,26 | 288.985,98             |
| Alimentação e Nutrição                     | 510.000,00      | 676.920,00         | -1.146.205,01       | 676.919,99     | 198.609,61          | 651.995,41     | 1,48  | 96,32 | 24.924,59              |
| Ensino Fundamental                         | 15.183.000,00   | 15.855.183,15      | 456.272,92          | 15.766.269,43  | 2.495.776,32        | 11.912.907,86  | 27,04 | 75,14 | 3.942.275,27           |

RREO - Anexo 2 (LRF, Art.52, inciso II, alínea 'c')

R\$ 1,00

| FUNÇÃO / SUBFUNÇÃO           | DOTAÇÃO INICIAL |              | DOTAÇÃO ATUALIZADA |              | DESPESAS EMPENHADAS |                | DESPESAS LIQUIDADAS |                    | %    | %     | %     | SALDO A LIQUIDAR (a b) |
|------------------------------|-----------------|--------------|--------------------|--------------|---------------------|----------------|---------------------|--------------------|------|-------|-------|------------------------|
|                              |                 |              | (a)                |              | NO BIMESTRE         | ATÉ O BIMESTRE | NO BIMESTRE         | ATÉ O BIMESTRE (b) |      |       |       |                        |
| Ensino Médio                 | 390.000,00      | 390.000,00   | 643.001,00         | 643.001,00   | 0,00                | 642.997,00     | 128.599,40          | 514.397,60         | 1,17 | 80,00 | 80,00 | 128.603,40             |
| Educação Infantil            | 1.831.000,00    | 1.831.000,00 | 1.426.587,23       | 1.426.587,23 | 6.114,68            | 1.426.560,38   | 194.751,34          | 1.279.742,09       | 2,91 | 89,71 | 89,71 | 146.845,14             |
| Educação de Jovens e Adultos | 585.000,00      | 585.000,00   | 239.857,00         | 239.857,00   | 159.551,73          | 239.551,73     | 24.616,00           | 98.777,73          | 0,22 | 41,18 | 41,18 | 141.079,27             |
| Educação Especial            | 55.000,00       | 55.000,00    | 420,00             | 420,00       | 0,00                | 0,00           | 0,00                | 0,00               | 0,00 | 0,00  | 0,00  | 420,00                 |
| CULTURA                      | 460.000,00      | 460.000,00   | 333.864,00         | 333.864,00   | 11.888,69           | 332.933,03     | 51.144,36           | 250.717,13         | 0,57 | 75,10 | 75,10 | 83.146,87              |
| Administração Geral          | 290.000,00      | 290.000,00   | 324.249,00         | 324.249,00   | 8.888,69            | 323.856,23     | 50.144,36           | 243.640,33         | 0,55 | 75,14 | 75,14 | 80.608,67              |
| Patrimônio Hist Artístico e  | 82.000,00       | 82.000,00    | 4.294,00           | 4.294,00     | 0,00                | 3.818,80       | 0,00                | 3.818,80           | 0,01 | 88,93 | 88,93 | 475,20                 |
| Difusão Cultural             | 88.000,00       | 88.000,00    | 5.321,00           | 5.321,00     | 3.000,00            | 5.258,00       | 1.000,00            | 3.258,00           | 0,01 | 61,23 | 61,23 | 2.063,00               |
| URBANISMO                    | 2.333.000,00    | 2.333.000,00 | 1.919.197,00       | 1.919.197,00 | 25.145,54           | 1.918.068,90   | 246.392,29          | 1.593.709,56       | 3,60 | 82,52 | 82,52 | 335.487,44             |
| Infra Estrutura Urbana       | 1.590.000,00    | 1.590.000,00 | 1.463.754,00       | 1.463.754,00 | 23.044,98           | 1.462.960,49   | 205.466,89          | 1.228.408,73       | 2,79 | 83,92 | 83,92 | 235.345,27             |
| Serviços Urbanos             | 743.000,00      | 743.000,00   | 455.443,00         | 455.443,00   | 2.100,56            | 455.108,41     | 40.925,40           | 355.300,83         | 0,81 | 78,01 | 78,01 | 100.142,17             |
| HABITAÇÃO                    | 530.000,00      | 530.000,00   | 800,00             | 800,00       | 0,00                | 0,00           | 0,00                | 0,00               | 0,00 | 0,00  | 0,00  | 800,00                 |
| Habituação Urbana            | 530.000,00      | 530.000,00   | 800,00             | 800,00       | 0,00                | 0,00           | 0,00                | 0,00               | 0,00 | 0,00  | 0,00  | 800,00                 |
| SANEAMENTO                   | 1.142.000,00    | 1.142.000,00 | 96.564,00          | 96.564,00    | 0,00                | 96.316,49      | 15.124,44           | 57.285,80          | 0,13 | 59,32 | 59,32 | 39.278,20              |
| Serviços Urbanos             | 130.000,00      | 130.000,00   | 82.012,00          | 82.012,00    | 0,00                | 81.792,00      | 15.124,44           | 42.761,31          | 0,10 | 52,14 | 52,14 | 39.250,69              |
| Saneamento Básico Urbano     | 1.012.000,00    | 1.012.000,00 | 14.552,00          | 14.552,00    | 0,00                | 14.524,49      | 0,00                | 14.524,49          | 0,03 | 99,81 | 99,81 | 27,51                  |
| GESTÃO AMBIENTAL             | 202.000,00      | 202.000,00   | 43.161,00          | 43.161,00    | -8.950,00           | 33.070,00      | 0,00                | 31.995,00          | 0,07 | 74,13 | 74,13 | 11.166,00              |
| Preservação e Conservação Am | 62.000,00       | 62.000,00    | 43.021,00          | 43.021,00    | -8.950,00           | 33.070,00      | 0,00                | 31.995,00          | 0,07 | 74,37 | 74,37 | 11.026,00              |
| Controle Ambiental           | 40.000,00       | 40.000,00    | 40,00              | 40,00        | 0,00                | 0,00           | 0,00                | 0,00               | 0,00 | 0,00  | 0,00  | 40,00                  |
| Recursos Hídricos            | 100.000,00      | 100.000,00   | 100,00             | 100,00       | 0,00                | 0,00           | 0,00                | 0,00               | 0,00 | 0,00  | 0,00  | 100,00                 |
| AGRICULTURA                  | 623.000,00      | 623.000,00   | 360.903,00         | 360.903,00   | -72.047,61          | 359.828,62     | 61.130,31           | 313.494,49         | 0,71 | 86,86 | 86,86 | 47.408,51              |
| Administração Geral          | 416.000,00      | 416.000,00   | 358.943,00         | 358.943,00   | -72.047,61          | 358.338,62     | 61.130,31           | 312.004,49         | 0,71 | 86,92 | 86,92 | 46.938,51              |
| Abastecimento                | 21.000,00       | 21.000,00    | 1.620,00           | 1.620,00     | 0,00                | 1.490,00       | 0,00                | 1.490,00           | 0,00 | 91,98 | 91,98 | 130,00                 |
| Extensão Rural               | 80.000,00       | 80.000,00    | 200,00             | 200,00       | 0,00                | 0,00           | 0,00                | 0,00               | 0,00 | 0,00  | 0,00  | 200,00                 |
| Irrigação                    | 80.000,00       | 80.000,00    | 100,00             | 100,00       | 0,00                | 0,00           | 0,00                | 0,00               | 0,00 | 0,00  | 0,00  | 100,00                 |
| Promoção da Produção Agropec | 26.000,00       | 26.000,00    | 40,00              | 40,00        | 0,00                | 0,00           | 0,00                | 0,00               | 0,00 | 0,00  | 0,00  | 40,00                  |
| INDÚSTRIA                    | 0,00            | 0,00         | 515.001,00         | 515.001,00   | 40.000,00           | 515.000,00     | 20.000,00           | 495.000,00         | 1,12 | 96,12 | 96,12 | 20.001,00              |
| Produção Industrial          | 0,00            | 0,00         | 515.001,00         | 515.001,00   | 40.000,00           | 515.000,00     | 20.000,00           | 495.000,00         | 1,12 | 96,12 | 96,12 | 20.001,00              |
| COMÉRCIO E SERVIÇOS          | 55.000,00       | 55.000,00    | 110,00             | 110,00       | 0,00                | 0,00           | 0,00                | 0,00               | 0,00 | 0,00  | 0,00  | 110,00                 |
| Promoção Comercial           | 55.000,00       | 55.000,00    | 110,00             | 110,00       | 0,00                | 0,00           | 0,00                | 0,00               | 0,00 | 0,00  | 0,00  | 110,00                 |
| COMUNICAÇÕES                 | 15.000,00       | 15.000,00    | 30,00              | 30,00        | 0,00                | 0,00           | 0,00                | 0,00               | 0,00 | 0,00  | 0,00  | 30,00                  |
| Telecomunicações             | 15.000,00       | 15.000,00    | 30,00              | 30,00        | 0,00                | 0,00           | 0,00                | 0,00               | 0,00 | 0,00  | 0,00  | 30,00                  |
| ENERGIA                      | 50.000,00       | 50.000,00    | 1,00               | 1,00         | 0,00                | 0,00           | 0,00                | 0,00               | 0,00 | 0,00  | 0,00  | 1,00                   |

h

RREO - Anexo 2 (LRF, Art.52, inciso II, alínea 'c')

R\$ 1,00

| FUNÇÃO / SUBFUNÇÃO                  | DOTAÇÃO INICIAL |              | DOTAÇÃO ATUALIZADA |              | DESPESAS EMPENHADAS |                | DESPESAS LIQUIDADAS |                    | %    | %      | SALDO A    |
|-------------------------------------|-----------------|--------------|--------------------|--------------|---------------------|----------------|---------------------|--------------------|------|--------|------------|
|                                     |                 |              |                    | (a)          | NO BIMESTRE         | ATÉ O BIMESTRE | NO BIMESTRE         | ATÉ O BIMESTRE (b) |      |        |            |
| Energia Elétrica                    | 50.000,00       | 50.000,00    | 1,00               | 1,00         | 0,00                | 0,00           | 0,00                | 0,00               | 0,00 | 0,00   | 1,00       |
| TRANSPORTE                          | 530.000,00      | 530.000,00   | 148.000,00         | 148.000,00   | 0,00                | 140.000,00     | 24.052,02           | 123.851,73         | 0,28 | 83,68  | 24.148,27  |
| Transporte Rodoviário               | 530.000,00      | 530.000,00   | 148.000,00         | 148.000,00   | 0,00                | 140.000,00     | 24.052,02           | 123.851,73         | 0,28 | 83,68  | 24.148,27  |
| DESPORTO E LAZER                    | 595.000,00      | 595.000,00   | 222.284,00         | 222.284,00   | 5.724,64            | 221.618,88     | 33.563,08           | 165.914,02         | 0,38 | 74,64  | 56.369,98  |
| Administração Geral                 | 190.000,00      | 190.000,00   | 209.451,00         | 209.451,00   | 5.724,64            | 209.418,88     | 32.763,08           | 154.514,02         | 0,35 | 73,77  | 54.936,98  |
| Desporto Comunitário                | 405.000,00      | 405.000,00   | 12.833,00          | 12.833,00    | 0,00                | 12.200,00      | 800,00              | 11.400,00          | 0,03 | 88,83  | 1.433,00   |
| ENCARGOS ESPECIAIS                  | 734.000,00      | 734.000,00   | 551.515,00         | 551.515,00   | -112.488,60         | 551.511,40     | 97.778,09           | 490.706,03         | 1,11 | 88,97  | 60.808,97  |
| Serviço da Dívida Interna           | 714.000,00      | 714.000,00   | 532.515,00         | 532.515,00   | -112.488,60         | 532.511,40     | 92.454,06           | 481.382,00         | 1,09 | 90,40  | 51.133,00  |
| Outros Encargos Especiais           | 20.000,00       | 20.000,00    | 19.000,00          | 19.000,00    | 0,00                | 19.000,00      | 5.324,03            | 9.324,03           | 0,02 | 45,07  | 9.675,97   |
| RESERVA DE CONTINGÊNCIA             | 467.200,00      | 467.200,00   | 467.200,00         | 467.200,00   | 0,00                | 0,00           | 0,00                | 0,00               | 0,00 | 0,00   | 467.200,00 |
| Reserva de Contingência             | 467.200,00      | 467.200,00   | 467.200,00         | 467.200,00   | 0,00                | 0,00           | 0,00                | 0,00               | 0,00 | 0,00   | 467.200,00 |
| RESERVA DO RPPS                     | 830.000,00      | 830.000,00   | 830.000,00         | 830.000,00   | 0,00                | 0,00           | 0,00                | 0,00               | 0,00 | 0,00   | 830.000,00 |
| Reserva do RPPS                     | 830.000,00      | 830.000,00   | 830.000,00         | 830.000,00   | 0,00                | 0,00           | 0,00                | 0,00               | 0,00 | 0,00   | 830.000,00 |
| DESPESAS (INTRA ORÇAMENTÁRIAS) (II) | 2.500.000,00    | 2.500.000,00 | 2.666.464,67       | 2.666.464,67 | -316.627,37         | 2.675.202,69   | 323.010,84          | 2.144.846,86       | 4,87 | 79,84  | 541.617,81 |
| LEGISLATIVA                         | 40.000,00       | 40.000,00    | 38.000,00          | 38.000,00    | 0,00                | 34.000,00      | 6.043,93            | 25.806,02          | 0,06 | 67,91  | 12.193,98  |
| Ação Legislativa                    | 40.000,00       | 40.000,00    | 38.000,00          | 38.000,00    | 0,00                | 34.000,00      | 6.043,93            | 25.806,02          | 0,06 | 67,91  | 12.193,98  |
| ADMINISTRAÇÃO                       | 138.000,00      | 138.000,00   | 296.780,00         | 296.780,00   | 19.000,00           | 296.779,24     | 32.652,39           | 228.759,93         | 0,52 | 77,08  | 68.020,07  |
| Planejamento e Orçamento            | 5.000,00        | 5.000,00     | 0,00               | 0,00         | -5.000,00           | 0,00           | 0,00                | 0,00               | 0,00 | 0,00   | 0,00       |
| Administração Geral                 | 83.000,00       | 83.000,00    | 246.780,00         | 246.780,00   | 24.000,00           | 246.779,24     | 28.248,75           | 207.325,84         | 0,47 | 84,01  | 39.454,16  |
| Administração Financeira            | 50.000,00       | 50.000,00    | 50.000,00          | 50.000,00    | 0,00                | 50.000,00      | 4.403,64            | 21.434,09          | 0,05 | 42,87  | 28.565,91  |
| ASSISTÊNCIA SOCIAL                  | 40.000,00       | 40.000,00    | 23.022,00          | 23.022,00    | -9.139,22           | 20.860,78      | 2.677,59            | 20.860,78          | 0,05 | 90,61  | 2.161,22   |
| Administração Geral                 | 30.000,00       | 30.000,00    | 23.022,00          | 23.022,00    | -9.139,22           | 20.860,78      | 2.677,59            | 20.860,78          | 0,05 | 90,61  | 2.161,22   |
| Assistência Comunitária             | 10.000,00       | 10.000,00    | 0,00               | 0,00         | 0,00                | 0,00           | 0,00                | 0,00               | 0,00 | 0,00   | 0,00       |
| PREVIDÊNCIA SOCIAL                  | 5.000,00        | 5.000,00     | 5.000,00           | 5.000,00     | 0,00                | 0,00           | 0,00                | 0,00               | 0,00 | 0,00   | 5.000,00   |
| Administração Geral                 | 5.000,00        | 5.000,00     | 5.000,00           | 5.000,00     | 0,00                | 0,00           | 0,00                | 0,00               | 0,00 | 0,00   | 5.000,00   |
| SAÚDE                               | 618.000,00      | 618.000,00   | 487.106,00         | 487.106,00   | -194.921,96         | 487.103,80     | 71.252,31           | 474.838,78         | 1,08 | 97,48  | 12.267,22  |
| Administração Geral                 | 150.000,00      | 150.000,00   | 150.000,00         | 150.000,00   | 0,00                | 150.000,00     | 0,00                | 145.815,89         | 0,33 | 97,21  | 4.184,11   |
| Atenção Básica                      | 118.000,00      | 118.000,00   | 223.803,00         | 223.803,00   | 41.776,92           | 223.802,68     | 41.776,92           | 215.721,77         | 0,49 | 96,39  | 8.081,23   |
| Assistência Hospitalar e Amb        | 350.000,00      | 350.000,00   | 113.303,00         | 113.303,00   | -236.698,88         | 113.301,12     | 29.475,39           | 113.301,12         | 0,26 | 100,00 | 1,88       |
| EDUCAÇÃO                            | 1.453.000,00    | 1.453.000,00 | 1.357.121,67       | 1.357.121,67 | -100.000,00         | 1.357.121,67   | 205.190,27          | 955.623,08         | 2,17 | 70,42  | 401.498,59 |



RREO - Anexo 2 (LRF, Art.52, inciso II, alínea 'c')

R\$ 1,00

| FUNÇÃO / SUBFUNÇÃO            | DOTAÇÃO              |                      | DESPESAS EMPENHADAS |                      | DESPESAS LIQUIDADAS |                      | %             | %            | SALDO                |
|-------------------------------|----------------------|----------------------|---------------------|----------------------|---------------------|----------------------|---------------|--------------|----------------------|
|                               | INICIAL              | ATUALIZADA           | NO BIMESTRE         | ATÉ O BIMESTRE       | NO BIMESTRE         | ATÉ O BIMESTRE       |               |              |                      |
|                               | (a)                  | (a)                  |                     |                      |                     |                      | (b/a)         |              | LIQUIDAR (a b)       |
| Administração Geral           | 12.000,00            | 21.121,67            | 0,00                | 21.121,67            | 1.688,34            | 13.434,30            | 0,03          | 63,60        | 7.687,37             |
| Ensino Fundamental            | 1.346.000,00         | 1.336.000,00         | -5.000,00           | 1.336.000,00         | 203.501,93          | 942.188,78           | 2,14          | 70,52        | 393.811,22           |
| Educação Infantil             | 80.000,00            | 0,00                 | -80.000,00          | 0,00                 | 0,00                | 0,00                 | 0,00          | 0,00         | 0,00                 |
| Educação de Jovens e Adultos  | 15.000,00            | 0,00                 | -15.000,00          | 0,00                 | 0,00                | 0,00                 | 0,00          | 0,00         | 0,00                 |
| CULTURA                       | 50.000,00            | 50.000,00            | 0,00                | 50.000,00            | 2.240,24            | 10.834,61            | 0,02          | 21,67        | 39.165,39            |
| Administração Geral           | 50.000,00            | 50.000,00            | 0,00                | 50.000,00            | 2.240,24            | 10.834,61            | 0,02          | 21,67        | 39.165,39            |
| AGRICULTURA                   | 30.000,00            | 13.434,00            | -16.566,19          | 13.433,81            | 2.954,11            | 13.433,81            | 0,03          | 100,00       | 0,19                 |
| Administração Geral           | 30.000,00            | 13.434,00            | -16.566,19          | 13.433,81            | 2.954,11            | 13.433,81            | 0,03          | 100,00       | 0,19                 |
| DESPORTO E LAZER              | 15.000,00            | 0,00                 | -15.000,00          | 0,00                 | 0,00                | 0,00                 | 0,00          | 0,00         | 0,00                 |
| Administração Geral           | 15.000,00            | 0,00                 | -15.000,00          | 0,00                 | 0,00                | 0,00                 | 0,00          | 0,00         | 0,00                 |
| ENCARGOS ESPECIAIS            | 111.000,00           | 416.001,00           | 0,00                | 415.903,39           | 0,00                | 414.689,85           | 0,94          | 99,68        | 1.311,15             |
| Serviço da Dívida Interna     | 111.000,00           | 416.001,00           | 0,00                | 415.903,39           | 0,00                | 414.689,85           | 0,94          | 99,68        | 1.311,15             |
| <b>TOTAL (III) = (I + II)</b> | <b>54.390.000,00</b> | <b>54.390.000,00</b> | <b>45.299,88</b>    | <b>52.477.199,05</b> | <b>8.695.530,51</b> | <b>44.049.207,03</b> | <b>100,00</b> | <b>80,99</b> | <b>10.340.792,97</b> |

FONTE: SISTEMA: Aspec Informática - UNIDADE RESPONSÁVEL: Prefeitura Municipal de Redenção - DATA DA EMISSÃO:28/11/2014 - HORA DA EMISSÃO:10:39:37

*Manuel Soares Bandeira*

MANUEL SOARES BANDEIRA  
 Prefeito Municipal

*[Assinatura]*  
 CONASP CONTABILIDADE ASSESSORIA E PROOC  
 Contador

RREO - ANEXO 3 (LRF, Art.53, inciso I)

R\$ 1,00

| ESPECIFICAÇÃO                           | EVOLUÇÃO DA RECEITA REALIZADA NOS ÚLTIMOS 12 MESES |              |              |              |              |              |              |  |  |  |  |  |
|---|--|--------------|--------------|--------------|--------------|--------------|--------------|--|--|--|--|--|
|   | Nov/2013   | Dez/2013     | Jan/2014     | Fev/2014     | Mar/2014     | Abr/2014     | Mai/2014     |  |  |  |  |  |
| RECEITAS CORRENTES (I)                  | 4.042.393,66                                       | 6.436.140,69 | 4.951.044,38 | 4.898.955,80 | 3.791.806,25 | 4.246.806,60 | 5.100.334,94 |  |  |  |  |  |
| Receita tributária                      | 148.832,43   | 241.583,70   | 153.000,60   | 96.109,16    | 141.398,27   | 143.272,28   | 161.927,03   |  |  |  |  |  |
| IPTU                                    | 11.205,73  | 7.665,39     | 0,00         | 54,12        | 0,00         | 0,00         | 0,00         |  |  |  |  |  |
| ISS                                     | 78.243,87  | 114.951,11   | 85.479,81    | 59.240,12    | 71.902,92    | 85.109,27    | 99.980,12    |  |  |  |  |  |
| ITBI                                    | 2.141,65   | 111,81       | 2.211,20     | 2.304,12     | 2.553,17     | 2.600,00     | 609,48       |  |  |  |  |  |
| IRRF                                    | 55.030,50  | 115.447,34   | 53.466,10    | 24.178,30    | 61.016,03    | 48.521,97    | 54.317,76    |  |  |  |  |  |
| Outras receitas tributárias             | 2.210,68   | 3.408,05     | 11.843,49    | 10.332,50    | 5.926,15     | 7.041,04     | 7.019,67     |  |  |  |  |  |
| Receita de contribuições                | 155.634,10   | 150.787,64   | 326.615,26   | 185.126,78   | 188.027,16   | 125.758,95   | 246.516,54   |  |  |  |  |  |
| Receita patrimonial                     | 19.027,14  | 1.351.234,22 | 21.480,77    | 23.546,45    | 21.166,11    | 21.115,31    | 23.262,89    |  |  |  |  |  |
| Transferências correntes                | 3.704.492,47                                       | 4.672.885,27 | 4.443.170,09 | 4.587.125,74 | 3.429.855,34 | 3.936.213,93 | 4.648.689,96 |  |  |  |  |  |
| Cota parte do FPM                       | 1.377.381,51                                       | 2.077.941,98 | 1.686.331,22 | 1.800.755,09 | 1.068.199,04 | 1.219.169,34 | 1.624.693,05 |  |  |  |  |  |
| Cota parte do ICMS                      | 234.231,59   | 298.204,95   | 277.885,27   | 234.408,43   | 263.552,69   | 253.592,13   | 243.101,77   |  |  |  |  |  |
| Cota parte do IPVA                      | 5.867,25   | 4.262,11     | 72.409,31    | 133.879,63   | 52.842,59    | 54.364,48    | 47.344,50    |  |  |  |  |  |
| Cota parte do ITR                       | 299,13   | 107,31       | 17,25        | 66,35        | 16,65        | 50,27        | 0,00         |  |  |  |  |  |
| Transferências da LC 87/96              | 910,89   | 910,89       | 931,68       | 931,68       | 0,00         | 931,68       | 931,68       |  |  |  |  |  |
| Transferências da LC 61/89              | 963,80   | 1.030,10     | 919,72       | 778,67       | 760,84       | 829,63       | 902,37       |  |  |  |  |  |
| Transferências do Fundeb                | 1.190.932,76                                       | 1.323.870,02 | 1.409.558,43 | 1.754.005,52 | 1.135.155,03 | 1.171.896,03 | 1.968.212,47 |  |  |  |  |  |
| Outras transferências correntes         | 893.905,54   | 966.557,91   | 995.117,21   | 662.300,37   | 909.328,50   | 1.235.380,37 | 763.504,12   |  |  |  |  |  |
| Outras receitas correntes               | 14.407,52  | 19.649,86    | 6.777,66     | 7.047,67     | 11.359,38    | 20.446,13    | 19.938,52    |  |  |  |  |  |
| DEDUÇÕES (II)                           | 465.522,34   | 483.202,42   | 695.239,72   | 581.320,25   | 429.055,24   | 394.532,00   | 593.059,17   |  |  |  |  |  |
| Contrib. plano de prev. do servidor     | 141.591,58   | 138.165,45   | 287.540,92   | 147.156,37   | 151.980,96   | 88.754,59    | 209.664,56   |  |  |  |  |  |
| Ded. de receita para formação do Fundeb | 323.930,76   | 345.036,97   | 407.698,80   | 434.163,88   | 277.074,28   | 305.777,41   | 383.394,61   |  |  |  |  |  |
| RECEITA CORRENTE LÍQUIDA (III)=(I II)   | 3.576.871,32                                       | 5.952.938,27 | 4.255.804,66 | 4.317.635,55 | 3.362.751,02 | 3.852.274,60 | 4.507.275,77 |  |  |  |  |  |


2

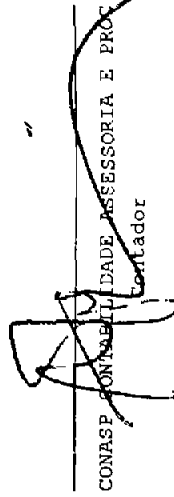
RREO - ANEXO 3 (LRF, Art.53, inciso I)

R\$ 1,00

| ESPECIFICAÇÃO                           | EVOLUÇÃO DA RECEITA REALIZADA NOS ÚLTIMOS 12 MESES |              |              |              |              |               | TOTAL<br>(ÚLTIMOS<br>12 MESES) | PREVISÃO<br>ATUALIZADA<br>EXERCÍCIO |
|---|--|--------------|--------------|--------------|--------------|---------------|--------------------------------|-------------------------------------|
|   | Jun/2014   | Jul/2014     | Ago/2014     | Set/2014     | Out/2014     |               |                                |                                     |
| RECEITAS CORRENTES (I)                  | 3.591.794,11                                       | 3.727.227,30 | 4.025.220,60 | 3.709.968,88 | 4.063.091,05 | 52.584.784,27 | 52.997.000,00                  |                                     |
| Receita tributária                      | 97.032,79  | 133.315,04   | 123.916,56   | 174.740,61   | 135.290,87   | 1.750.419,34  | 1.449.000,00                   |                                     |
| IPTU                                    | 0,00   | 376,26       | 233,63       | 390,33       | 197,21       | 20.122,67     | 16.000,00                      |                                     |
| ISS                                     | 73.629,94  | 83.816,59    | 81.261,71    | 115.130,66   | 89.242,90    | 1.037.989,02  | 700.000,00                     |                                     |
| ITBI                                    | 433,06   | 0,00         | 230,00       | 8.307,20     | 5.606,30     | 27.107,99     | 10.000,00                      |                                     |
| IRRF                                    | 19.006,02  | 44.657,77    | 39.187,39    | 47.669,11    | 36.858,23    | 599.356,52    | 650.000,00                     |                                     |
| Outras receitas tributárias             | 3.963,77   | 4.464,42     | 3.003,83     | 3.243,31     | 3.386,23     | 65.843,14     | 73.000,00                      |                                     |
| Receita de contribuições                | 108.407,52   | 114.239,53   | 166.464,75   | 192.267,49   | 192.590,05   | 2.152.435,77  | 2.200.000,00                   |                                     |
| Receita patrimonial                     | 19.908,12  | 19.940,06    | 17.872,70    | 16.695,49    | 17.154,29    | 1.572.403,55  | 259.000,00                     |                                     |
| Transferências correntes                | 3.344.284,80                                       | 3.426.124,03 | 3.699.983,29 | 3.311.274,30 | 3.663.741,37 | 46.867.840,59 | 48.983.000,00                  |                                     |
| Cota parte do FPM                       | 1.218.414,91                                       | 1.046.464,25 | 1.271.276,02 | 1.114.379,73 | 1.053.203,61 | 16.558.209,75 | 17.000.000,00                  |                                     |
| Cota parte do ICMS                      | 245.280,64   | 260.580,62   | 258.254,78   | 278.649,77   | 277.316,21   | 3.125.057,85  | 3.000.000,00                   |                                     |
| Cota parte do IPVA                      | 16.100,73  | 14.817,18    | 15.945,70    | 9.175,52     | 4.810,89     | 431.819,89    | 400.000,00                     |                                     |
| Cota parte do ITR                       | 77,03  | 19,23        | 0,00         | 229,19       | 1.578,68     | 2.461,09      | 5.000,00                       |                                     |
| Transferências da LC 87/96              | 931,68   | 931,68       | 931,68       | 931,68       | 931,68       | 10.206,90     | 15.000,00                      |                                     |
| Transferências da LC 51/89              | 859,46   | 882,93       | 910,10       | 856,45       | 917,18       | 10.611,25     | 15.000,00                      |                                     |
| Transferências do Fundeb                | 1.124.888,44                                       | 1.036.217,73 | 1.161.562,23 | 1.140.413,84 | 1.116.253,52 | 15.582.966,02 | 16.500.000,00                  |                                     |
| Outras transferências correntes         | 737.731,91   | 1.016.210,41 | 991.102,78   | 766.639,12   | 1.206.729,60 | 11.146.507,84 | 12.048.000,00                  |                                     |
| Outras receitas correntes               | 22.160,88  | 33.608,64    | 16.983,30    | 14.990,99    | 54.314,47    | 241.685,02    | 106.000,00                     |                                     |
| DEDUÇÕES (II)                           | 360.536,24   | 335.355,78   | 475.928,33   | 426.997,26   | 414.888,36   | 5.655.637,11  | 6.087.000,00                   |                                     |
| Contrib. plano de prev. do servidor     | 64.203,42  | 70.616,67    | 166.464,75   | 146.153,09   | 147.136,84   | 1.759.429,20  | 2.000.000,00                   |                                     |
| Ded. de receita para formação do Fundeb | 296.332,82   | 264.739,11   | 309.463,58   | 280.844,17   | 267.751,52   | 3.896.207,91  | 4.087.000,00                   |                                     |
| RECEITA CORRENTE LÍQUIDA (III)=(I-II)   | 3.231.257,87                                       | 3.391.871,52 | 3.549.292,27 | 3.282.971,62 | 3.648.202,69 | 46.929.147,16 | 46.910.000,00                  |                                     |

FONTE: SISTEMA: Aspec Informática - Unidade Responsável: Prefeitura Municipal de Redenção - DATA DA EMISSÃO: 28/11/2014 - HORA DA EMISSÃO: 10:40:58

  
 MANOEL SOARES BANDEIRA  
 Prefeito Municipal

  
 CONASP CONTABILIDADE, ACESSORIA E PROC  
 Contador

RREO - ANEXO 4 (LRF, Art 53, inciso II)

R\$ 1.

| RECEITAS PREVIDENCIÁRIAS                                 | PREVISÃO INICIAL    | PREVISÃO ATUALIZADA | RECEITAS REALIZADAS |                     |                             |
|--|---------------------|---------------------|---------------------|---------------------|-----------------------------|
|  |                     |                     | NO BIMESTRE         | ATÉ O BIMESTRE      | ATÉ O BIMESTRE ANO ANTERIOR |
| RECEITAS PREVIDENCIÁRIAS (Exceto intra orç.) (I)         | 2.100.000,00        | 2.100.000,00        | 293.813,50          | 1.482.698,49        | 1.435.666,00                |
| RECEITAS CORRENTES                                       | 2.100.000,00        | 2.100.000,00        | 293.813,50          | 1.482.698,49        | 1.435.666,00                |
| Receita de contribuições de segurados                    | 2.000.000,00        | 2.000.000,00        | 293.289,93          | 1.479.672,17        | 1.428.982,00                |
| Pessoal civil  | 2.000.000,00        | 2.000.000,00        | 293.289,93          | 1.479.672,17        | 1.428.982,00                |
| Ativo  | 2.000.000,00        | 2.000.000,00        | 293.289,93          | 1.479.672,17        | 1.428.982,00                |
| Receita patrimonial                                      | 100.000,00          | 100.000,00          | 523,57              | 3.026,32            | 6.683,00                    |
| Receita de valores mobiliários                           | 100.000,00          | 100.000,00          | 523,57              | 3.026,32            | 6.683,00                    |
| Outras receitas correntes                                | 0,00                | 0,00                | 0,00                | 0,00                | 0,00                        |
| Demais receitas correntes                                | 0,00                | 0,00                | 0,00                | 0,00                | 0,00                        |
| RECEITAS DE CAPITAL                                      | 0,00                | 0,00                | 0,00                | 0,00                | 0,00                        |
| ( ) DEDUÇÕES DE RECEITA                                  | 0,00                | 0,00                | 0,00                | 0,00                | 0,00                        |
| RECEITAS PREVIDENCIÁRIAS (Intra orç.) (II)               | 2.500.000,00        | 2.500.000,00        | 326.866,40          | 2.083.950,62        | 1.073.615,00                |
| RECEITAS CORRENTES                                       | 2.500.000,00        | 2.500.000,00        | 326.866,40          | 2.083.950,62        | 1.073.615,00                |
| Outras receitas de contribuição                          | 2.500.000,00        | 2.500.000,00        | 326.866,40          | 2.083.950,62        | 1.073.615,00                |
| RECEITAS DE CAPITAL                                      | 0,00                | 0,00                | 0,00                | 0,00                | 0,00                        |
| ( ) DEDUÇÕES DE RECEITA                                  | 0,00                | 0,00                | 0,00                | 0,00                | 0,00                        |
| <b>TOTAL DAS RECEITAS PREVIDENCIÁRIAS (III) = (I+II)</b> | <b>4.600.000,00</b> | <b>4.600.000,00</b> | <b>620.679,90</b>   | <b>3.566.649,11</b> | <b>2.509.282,00</b>         |

| DESPESAS PREVIDENCIÁRIAS                       | DOTAÇÃO INICIAL     | DOTAÇÃO ATUALIZADA  | DESPESAS LIQUIDADAS |                     |                             |
|--|---------------------|---------------------|---------------------|---------------------|-----------------------------|
|  |                     |                     | NO BIMESTRE         | ATÉ O BIMESTRE      | ATÉ O BIMESTRE ANO ANTERIOR |
| DESP. PREV. (Exceto intra orç.) (IV)           | 5.092.000,00        | 5.092.000,00        | 717.942,53          | 3.658.515,32        | 3.054.452,00                |
| ADMINISTRAÇÃO                                  | 1.446.000,00        | 1.355.020,00        | 29.282,15           | 186.632,77          | 214.271,00                  |
| Despesas correntes                             | 1.441.000,00        | 1.350.020,00        | 29.282,15           | 184.733,77          | 212.908,00                  |
| Despesas de capital                            | 5.000,00            | 5.000,00            | 0,00                | 1.899,00            | 1.363,00                    |
| PREVIDÊNCIA                                    | 3.646.000,00        | 3.736.980,00        | 688.660,38          | 3.471.882,55        | 2.840.181,00                |
| Pessoal civil                                  | 3.646.000,00        | 3.736.980,00        | 688.660,38          | 3.471.882,55        | 2.840.181,00                |
| Aposentadorias                                 | 2.600.000,00        | 2.671.920,00        | 550.925,05          | 2.671.919,25        | 2.031.774,00                |
| Pensões  | 450.000,00          | 450.000,00          | 75.506,66           | 380.424,22          | 345.477,00                  |
| Outros benefícios previdenciários              | 596.000,00          | 615.060,00          | 62.228,67           | 419.539,08          | 462.928,00                  |
| DESP. PREV. (Intra orç.) (V)                   | 5.000,00            | 5.000,00            | 0,00                | 0,00                | 0,00                        |
| ADMINISTRAÇÃO                                  | 5.000,00            | 5.000,00            | 0,00                | 0,00                | 0,00                        |
| Despesas correntes                             | 5.000,00            | 5.000,00            | 0,00                | 0,00                | 0,00                        |
| PREVIDÊNCIA                                    | 0,00                | 0,00                | 0,00                | 0,00                | 0,00                        |
| <b>TOTAL DAS DESP. PREV. (VI) = (IV+V)</b>     | <b>5.097.000,00</b> | <b>5.097.000,00</b> | <b>717.942,53</b>   | <b>3.658.515,32</b> | <b>3.054.452,00</b>         |
| <b>RESULTADO PREVIDENCIÁRIO (VII)=(IV + V)</b> | <b>-497.000,00</b>  | <b>-497.000,00</b>  | <b>-97.262,63</b>   | <b>-91.866,21</b>   | <b>-545.170,00</b>          |


APORTE DE RECURSOS PARA O RPPS

RESERVA ORÇAMENTÁRIA DO RPPS

BENS E DIREITOS DO RPPS

|                        |      |
|------------------------|------|
| CAIXA                  | 0,00 |
| BANCOS CONTA MOVIMENTO | 0,00 |
| INVESTIMENTOS          | 0,00 |
| OUTROS BENS E DIREITOS | 0,00 |

FONTE: SISTEMA: Aspec Informática - UNID RESPONSÁVEL: Prefeitura Municipal de Redenção - DATA DA EMISSÃO: 28/11/2014 - HORA : 10:42:05

  
 MANUEL SOARES BANDEIRA  
 Prefeito Municipal

  
 CONASP CONTABILIDADE ASSESSORIA E PROC  
 Contador

RREO - ANEXO 5 (LRF, Art 53, inciso III)

R\$ 1,00


| DÍVIDA FISCAL LÍQUIDA  | S A L D O S           |                        |                        |
|--|-----------------------|------------------------|------------------------|
|  | EM                    | EM                     | EM                     |
|  | 31/DEZ/2013<br>(a)    | JUL/14 a AGO/14<br>(b) | SET/14 a OUT/14<br>(c) |
| DÍVIDA CONSOLIDADA (I)   | 8.486.254,76          | 7.946.910,33           | 7.905.016,71           |
| DEDUÇÕES (II)  | 3.003.702,60          | 326.160,86             | 0,00                   |
| Disponibilidade de caixa bruta   | 5.566.728,41          | 3.956.875,54           | 3.652.417,26           |
| Demais haveres financeiros   | 665.883,68            | 648.065,41             | 651.232,87             |
| ( ) Restos a pagar processados (exceto precatórios)  | 3.228.909,49          | 4.278.780,09           | 4.999.866,65           |
| DÍVIDA CONSOLIDADA LÍQUIDA (III) = (I - II)  | 5.482.552,16          | 7.620.749,47           | 7.905.016,71           |
| RECEITAS DE PRIVATIVAÇÕES (IV)   | 0,00                  | 0,00                   | 0,00                   |
| PASSIVOS RECONHECIDOS (V)  | 3.696.613,79          | 3.568.172,75           | 3.526.279,13           |
| DÍVIDA FISCAL LÍQUIDA (VI) = (III + IV - V)  | 1.785.938,37          | 4.052.576,72           | 4.378.737,58           |
| RESULTADO NOMINAL  | PERÍODO DE REFERÊNCIA |                        |                        |
|  |                       | NO BIMESTRE            | ATÉ BIMESTRE           |
|  |                       | (c b)                  | (c a)                  |
| VALOR  |                       | 326.160,86             | 2.592.799,21           |
| DISCRIMINAÇÃO DA META FISCAL   |                       |                        | VALOR CORRENTE         |
| META DO RESULTADO NOMINAL FIXADA NO ANEXO DE METAS FISCAIS DA LDO PARA O EXERCÍCIO DE REFERÊNCIA |                       |                        | -1.174.207,60          |

REGIME PREVIDENCIÁRIO

| DÍVIDA FISCAL LÍQUIDA PREVIDENCIÁRIA                          | S A L D O S        |                        |                        |
|---|--------------------|------------------------|------------------------|
|   | EM                 | EM                     | EM                     |
|   | 31/DEZ/2013<br>(a) | JUL/14 a AGO/14<br>(b) | SET/14 a OUT/14<br>(c) |
| DÍVIDA CONSOLIDADA PREVIDENCIÁRIA (VII)                       | 0,00               | 0,00                   | 0,00                   |
| Passivo atuarial  | 0,00               | 0,00                   | 0,00                   |
| Demais dívidas  | 0,00               | 0,00                   | 0,00                   |
| DEDUÇÕES (VIII)   | 0,00               | 0,00                   | 0,00                   |
| Disponibilidade de caixa bruta                                | 3.626,84           | 69.814,50              | 30.262,37              |
| Investimentos   | 0,00               | 0,00                   | 0,00                   |
| Demais haveres financeiros                                    | 9.105,14           | 9.105,14               | 9.393,14               |
| ( ) Restos a pagar processados                                | 326.963,34         | 379.971,90             | 366.455,06             |
| DÍVIDA CONSOLIDADA LÍQUIDA PREVIDENCIÁRIA (IX) = (VII - VIII) | 0,00               | 0,00                   | 0,00                   |
| PASSIVOS RECONHECIDOS (X)                                     | 0,00               | 0,00                   | 0,00                   |
| DÍVIDA FISCAL LÍQUIDA PREVIDENCIÁRIA (XI) = (IX - X)          | 0,00               | 0,00                   | 0,00                   |

FONTE: SISTEMA: Aspec Informática - UNIDADE RESPONSÁVEL: Prefeitura Municipal de Redenção - DATA DA EMISSÃO:28/11/2014 - HORA DA EMISSÃO:10:4

Nota - O valor do item 'II' somente será preenchido se for positivo.  
 - O valor do item 'VIII' somente será preenchido se for positivo.

  
 MANUEL SOARES BANDEIRA  
 Prefeito Municipal

  
 CONASP CONTABILIDADE ASSESSORIA E PROC  
 Contador


RREO - ANEXO 6 (LRF, Art 53, inciso III)


R\$ 1,00

| RECEITAS PRIMÁRIAS   | PREVISÃO<br>ATUALIZADA | RECEITAS REALIZADAS |                   |                                   |
|--|------------------------|---------------------|-------------------|-----------------------------------|
|  |                        | NO<br>BIMESTRE      | ATÉ O<br>BIMESTRE | ATÉ O BIMESTRE<br>ANO ANTERIOR    |
|  |                        |                     |                   |                                   |
| RECEITAS PRIMÁRIAS CORRENTES (I)                             | 51.151.000,00          | 7.517.480,86        | 40.760.818,17     | 36.146.449,71                     |
| Receita tributária   | 1.449.000,00           | 310.031,48          | 1.360.003,21      | 1.081.325,87                      |
| IPTU   | 16.000,00              | 587,54              | 1.251,55          | 4.591,95                          |
| ISS  | 700.000,00             | 204.373,56          | 844.794,04        | 622.918,97                        |
| ITBI   | 10.000,00              | 13.913,50           | 24.854,53         | 11.227,92                         |
| IRRF   | 650.000,00             | 84.527,34           | 428.878,68        | 393.537,12                        |
| Outras receitas tributárias                                  | 73.000,00              | 6.629,54            | 60.224,41         | 49.049,91                         |
| Receita de contribuições                                     | 4.700.000,00           | 711.723,94          | 3.929.964,65      | 2.646.359,72                      |
| Receita previdenciárias                                      | 4.500.000,00           | 620.156,33          | 3.563.622,79      | 2.502.598,35                      |
| Outras receitas de contribuição                              | 200.000,00             | 91.567,61           | 366.341,86        | 143.761,37                        |
| Receita patrimonial líquida                                  | 0,00                   | 0,00                | 0,00              | 0,00                              |
| Receita patrimonial  | 259.000,00             | 33.849,78           | 202.142,19        | 149.638,28                        |
| ( ) Aplicações financeiras                                   | 259.000,00             | 33.849,78           | 202.142,19        | 149.638,28                        |
| Transferências correntes                                     | 44.896.000,00          | 6.426.419,98        | 35.263.222,67     | 32.243.298,57                     |
| Cota parte do FPM  | 13.600.000,00          | 1.734.066,75        | 10.482.319,29     | 9.246.914,45                      |
| Cota parte do ICMS   | 2.400.000,00           | 444.772,01          | 2.071.269,97      | 1.871.399,01                      |
| Convênios  | 240.000,00             | 56.286,02           | 177.116,92        | 0,00                              |
| Outras transferências correntes                              | 28.656.000,00          | 4.191.295,20        | 22.532.516,50     | 21.124.985,11                     |
| Demais receitas correntes                                    | 106.000,00             | 69.305,46           | 207.627,64        | 175.465,55                        |
| Dívida ativa   | 36.000,00              | 11.376,48           | 64.200,46         | 21.421,74                         |
| Diversas receitas correntes                                  | 70.000,00              | 57.928,98           | 143.427,18        | 154.043,81                        |
| RECEITAS DE CAPITAL (II)                                     | 2.980.000,00           | 70.802,68           | 1.251.118,15      | 1.035.468,39                      |
| Operações de crédito (III)                                   | 0,00                   | 0,00                | 0,00              | 0,00                              |
| Amortização de empréstimos (IV)                              | 0,00                   | 0,00                | 0,00              | 0,00                              |
| Alienação de bens (V)  | 0,00                   | 0,00                | 0,00              | 0,00                              |
| Transferências de capital                                    | 2.980.000,00           | 70.802,68           | 1.251.118,15      | 1.035.468,39                      |
| Convênios  | 2.980.000,00           | 70.802,68           | 1.251.118,15      | 917.869,39                        |
| Outras transferências de capital                             | 0,00                   | 0,00                | 0,00              | 117.600,00                        |
| RECEITAS PRIMÁRIAS DE CAPITAL (VI)= (II - III - IV - V)      | 2.980.000,00           | 70.802,68           | 1.251.118,15      | 1.035.468,39                      |
| RECEITA PRIMÁRIA TOTAL (VII)= (I + VI)                       | 54.131.000,00          | 7.588.283,54        | 42.011.936,32     | 37.181.918,10                     |
| DESPESAS PRIMÁRIAS   | DOTAÇÃO<br>ATUALIZADA  | DESPESAS EXECUTADAS |                   |                                   |
|  |                        | NO<br>BIMESTRE      | ATÉ O<br>BIMESTRE | ATÉ O BIMESTRE<br>DO ANO ANTERIOR |
|  |                        |                     |                   |                                   |
| DESPESAS CORRENTES (VIII)                                    | 49.284.872,50          | 8.452.677,17        | 41.411.211,90     | 34.544.705,11                     |
| Pessoal e encargos sociais                                   | 30.904.305,17          | 5.415.180,33        | 26.643.104,22     | 24.373.197,95                     |
| Juros e encargos da dívida (IX)                              | 7.001,00               | 810,65              | 4.597,11          | 1.444,34                          |
| Outras despesas correntes                                    | 18.373.566,33          | 3.036.686,19        | 14.763.510,57     | 10.170.062,82                     |
| DESPESAS PRIMÁRIAS CORRENTES (X)= (VIII - IX)                | 49.277.871,50          | 8.451.866,52        | 41.406.614,79     | 34.543.260,77                     |
| DESPESAS DE CAPITAL (XI)                                     | 3.807.927,50           | 242.853,34          | 2.637.995,13      | 815.655,16                        |
| Investimentos  | 3.179.413,50           | 199.095,77          | 2.046.512,71      | 551.060,52                        |
| Inversões financeiras  | 2,00                   | 0,00                | 0,00              | 0,00                              |
| Concessão de empréstimos (XII)                               | 0,00                   | 0,00                | 0,00              | 0,00                              |
| Aquisição de título de capital já integralizado (XIII)       | 0,00                   | 0,00                | 0,00              | 0,00                              |
| Demais inversões financeiras                                 | 2,00                   | 0,00                | 0,00              | 0,00                              |
| Amortização de dívida (XIV)                                  | 628.512,00             | 43.757,57           | 591.482,42        | 264.594,64                        |
| DESPESAS PRIMÁRIAS DE CAPITAL (XV) = (XI - XII - XIII - XIV) | 3.179.415,50           | 199.095,77          | 2.046.512,71      | 551.060,52                        |
| Reserva de contingência (XVI)                                | 467.200,00             | 0,00                | 0,00              | 0,00                              |
| Reserva do RPPS (XVII)                                       | 830.000,00             | 0,00                | 0,00              | 0,00                              |
| DESPESA PRIMÁRIA TOTAL (XVIII)= (X + XV + XVI + XVII)        | 53.754.487,00          | 8.650.962,29        | 43.453.127,50     | 35.094.321,29                     |
| RESULTADO PRIMÁRIO (XIX) = (VII - XVIII)                     | 376.513,00             | -1.062.678,75       | -1.441.191,18     | 2.087.596,81                      |
| SALDOS DE EXERCÍCIOS ANTERIORES                              | -                      | -                   | -                 | -                                 |

| DISCRIMINAÇÃO DA META FISCAL  | VALOR CORRENTE |
|---|----------------|
| META DE RESULTADO PRIMÁRIO FIXADA NO ANEXO DE METAS FISCAIS DA LDO PARA O EXERCÍCIO DE REFERÊNCIA | 1.365.120,00   |

FONTE: SISTEMA: Aspec Informática - UNIDADE RESPONSÁVEL: Prefeitura Municipal de Redenção - DATA DA EMISSÃO:28/11/2014 - HORA DA EMISSÃO:10:44

  
\_\_\_\_\_  
MANUEL SOARES BANDEIRA  
Prefeito Municipal

  
\_\_\_\_\_  
CONASP CONTABILIDADE ASSESSORIA E PROC  
CONTADOR

RREO - ANEXO 7 (LRF, Art 53, inciso V)

R\$ 1,00

| PODER / ÓRGÃO                                  | RESTOS A PAGAR PROCESSADOS |  |  |              | RESTOS A PAGAR NÃO PROCESSADOS |  |  |              |      |              |
|--|----------------------------|--|--|--------------|--------------------------------|--|--|--------------|------|--------------|
|  | INSCRITOS                  | EM EXERCÍCIOS EM 31 DE DEZ. ANTERIORES | EM EXERCÍCIOS EM 31 DE DEZ. ATÉ O EXERCÍCIO ANTERIOR | PAGOS        | INSCRITOS                      | EM EXERCÍCIOS EM 31 DE DEZ. ANTERIORES | EM EXERCÍCIOS EM 31 DE DEZ. ATÉ O EXERCÍCIO ANTERIOR | PAGOS        |      |              |
| RESTOS A PAGAR (EXCETO INTRA ORÇAMENTÁRIO (I)) | 1.192.724,21               | 4.223.288,73                           | 0,00   | 4.818.251,58 | 597.761,36                     | 2.079.771,55                           | 1.876.874,07   | 2.195.015,47 | 0,00 | 1.761.630,15 |
| Executivo                                      | 1.192.724,21               | 4.223.288,73                           | 0,00   | 4.818.251,58 | 597.761,36                     | 2.079.771,55                           | 1.876.874,07   | 2.195.015,47 | 0,00 | 1.761.630,15 |
| 2006-SEC.DE OBRAS,TRANSPORTE E SERV. PÚBL      | 0,00                       | 0,00                                   | 0,00   | 0,00         | 0,00                           | 2.094,74                               | 0,00   | 0,00         | 0,00 | 2.094,74     |
| 2007-SEC.DE OBRAS,TRANSPORTE E SERV. PÚBL      | 0,00                       | 0,00                                   | 0,00   | 0,00         | 0,00                           | 71.415,42                              | 0,00   | 0,00         | 0,00 | 71.415,42    |
| 2008-SEC.DE OBRAS,TRANSPORTE E SERV. PÚBL      | 29.456,60                  | 0,00                                   | 0,00   | 0,00         | 29.456,60                      | 495.237,68                             | 0,00   | 0,00         | 0,00 | 495.237,68   |
| 2008-SEC. DE AGRICULTURA E REFORMA AGRÁR       | 6.478,62                   | 0,00                                   | 0,00   | 0,00         | 6.478,62                       | 0,00                                   | 0,00   | 0,00         | 0,00 | 0,00         |
| 2008-FUNDO MUNICIPAL DE ASSISTÊNCIA SOCI       | 3.490,00                   | 0,00                                   | 0,00   | 0,00         | 3.490,00                       | 0,00                                   | 0,00   | 0,00         | 0,00 | 0,00         |
| 2008-FUNDO MUNICIPAL DE EDUCAÇÃO               | 96,00                      | 0,00                                   | 0,00   | 0,00         | 96,00                          | 0,00                                   | 0,00   | 0,00         | 0,00 | 0,00         |
| 2008-FUNDO MUNICIPAL DE SAÚDE                  | 32.899,72                  | 0,00                                   | 0,00   | 0,00         | 32.899,72                      | 0,00                                   | 0,00   | 0,00         | 0,00 | 0,00         |
| 2009-SECRETARIA DE FINANÇAS                    | 0,00                       | 0,00                                   | 0,00   | 0,00         | 0,00                           | 310,00                                 | 0,00   | 0,00         | 0,00 | 310,00       |
| 2009-SECRETARIA DE INFRA ESTRUTURA SEINF       | 0,00                       | 0,00                                   | 0,00   | 0,00         | 0,00                           | 264.573,56                             | 0,00   | 0,00         | 0,00 | 264.573,56   |
| 2009-FUNDO MUNICIPAL DE ASSISTÊNCIA SOCI       | 1.840,00                   | 0,00                                   | 0,00   | 0,00         | 1.840,00                       | 2.800,00                               | 0,00   | 0,00         | 0,00 | 2.800,00     |
| 2009-FUNDO MUNICIPAL DE EDUCAÇÃO               | 3.360,00                   | 0,00                                   | 0,00   | 0,00         | 3.360,00                       | 63,95                                  | 0,00   | 0,00         | 0,00 | 63,95        |
| 2009-FUNDO MUNICIPAL DE SAÚDE                  | 7.802,35                   | 0,00                                   | 0,00   | 0,00         | 7.802,35                       | 14.674,80                              | 0,00   | 0,00         | 0,00 | 14.674,80    |
| 2010-INST.DE PREV. SERVIDORES (REDEENÇÃO)      | 613,32                     | 0,00                                   | 0,00   | 0,00         | 613,32                         | 0,00                                   | 0,00   | 0,00         | 0,00 | 0,00         |
| 2010-SECRETARIA DE FINANÇAS                    | 0,20                       | 0,00                                   | 0,00   | 0,00         | 0,20                           | 0,00                                   | 0,00   | 0,00         | 0,00 | 0,00         |
| 2010-SECRETARIA DE INFRA ESTRUTURA SEINF       | 4.724,08                   | 0,00                                   | 0,00   | 0,00         | 4.724,08                       | 156.906,60                             | 0,00   | 0,00         | 0,00 | 156.906,60   |
| 2010-FUNDO MUNICIPAL DE ASSISTÊNCIA SOCI       | 22.497,74                  | 0,00                                   | 0,00   | 0,00         | 22.497,74                      | 360.422,70                             | 0,00   | 0,00         | 0,00 | 360.422,70   |
| 2010-FUNDO MUNICIPAL DE EDUCAÇÃO               | 165,05                     | 0,00                                   | 0,00   | 0,00         | 165,05                         | 0,00                                   | 0,00   | 0,00         | 0,00 | 0,00         |
| 2010-F.MAN.DES.EDUC.BÁSICA VAL.PROFIS FU       | 1,00                       | 0,00                                   | 0,00   | 0,00         | 1,00                           | 0,00                                   | 0,00   | 0,00         | 0,00 | 0,00         |
| 2010-FUNDO MUNICIPAL DE SAÚDE                  | 3.389,32                   | 0,00                                   | 0,00   | 0,00         | 3.389,32                       | 0,00                                   | 0,00   | 0,00         | 0,00 | 0,00         |
| 2011-INST.DE PREV. SERVIDORES (REDEENÇÃO)      | 540,00                     | 0,00                                   | 0,00   | 0,00         | 540,00                         | 0,00                                   | 0,00   | 0,00         | 0,00 | 0,00         |
| 2011-SECRETARIA DE INFRA ESTRUTURA SEINF       | 13.366,48                  | 0,00                                   | 0,00   | 13.366,21    | 0,27                           | 107.973,75                             | 0,00   | 0,00         | 0,00 | 107.973,75   |
| 2011-FUNDO MUNICIPAL DE ASSISTÊNCIA SOCI       | 1.617,59                   | 0,00                                   | 0,00   | 0,00         | 1.617,59                       | 0,00                                   | 0,00   | 0,00         | 0,00 | 0,00         |
| 2011-FUNDO MUNICIPAL DE EDUCAÇÃO               | 12.163,29                  | 0,00                                   | 0,00   | 0,00         | 12.163,29                      | 488,60                                 | 0,00   | 0,00         | 0,00 | 488,60       |
| 2011-F.MAN.DES.EDUC.BÁSICA VAL.PROFIS FU       | 23.755,21                  | 0,00                                   | 0,00   | 0,00         | 23.755,21                      | 0,00                                   | 0,00   | 0,00         | 0,00 | 0,00         |
| 2011-FUNDO MUNICIPAL DE SAÚDE                  | 11.928,38                  | 0,00                                   | 0,00   | 0,00         | 11.928,38                      | 713,00                                 | 0,00   | 0,00         | 0,00 | 713,00       |
| 2012-SECRETARIA DE ADMINISTRAÇÃO               | 0,00                       | 0,00                                   | 0,00   | 0,00         | 0,00                           | 3.425,56                               | 0,00   | 0,00         | 0,00 | 3.425,56     |
| 2012-SECRETARIA DE FINANÇAS                    | 7.810,00                   | 0,00                                   | 0,00   | 0,00         | 7.810,00                       | 5.960,91                               | 0,00   | 0,00         | 0,00 | 5.960,91     |



ORÇAMENTOS FISCAL E DA SEGURIDADE SOCIAL  
 5º bimestre de 2014 (Setembro a Outubro)

|  |              |              |      |      |              |            |              |              |              |              |      |      |      |      |      |      |      |      |      |              |
|--|--------------|--------------|------|------|--------------|------------|--------------|--------------|--------------|--------------|------|------|------|------|------|------|------|------|------|--------------|
| 2012-FUNDO MUNICIPAL DE ASSISTÊNCIA SOCI | 5.279,53     | 0,00         | 0,00 | 0,00 | 6.279,53     | 111,60     | 0,00         | 0,00         | 0,00         | 111,60       | 0,00 | 0,00 | 0,00 | 0,00 | 0,00 | 0,00 | 0,00 | 0,00 | 0,00 | 111,60       |
| 2012-FUNDO MUNICIPAL DE EDUCAÇÃO         | 456.704,02   | 0,00         | 0,00 | 0,00 | 9.793,84     | 446.910,18 | 0,00         | 0,00         | 0,00         | 446.910,18   | 0,00 | 0,00 | 0,00 | 0,00 | 0,00 | 0,00 | 0,00 | 0,00 | 0,00 | 0,00         |
| 2012-F.MAN.DES.EDUC.BÁSICA VAL.PROFIS FU | 513.408,61   | 0,00         | 0,00 | 0,00 | 216.860,18   | 145.688,50 | 0,00         | 0,00         | 0,00         | 145.688,50   | 0,00 | 0,00 | 0,00 | 0,00 | 0,00 | 0,00 | 0,00 | 0,00 | 0,00 | 0,01         |
| 2012-FUNDO MUNICIPAL DE SAÚDE            | 28.337,10    | 0,00         | 0,00 | 0,00 | 14.342,17    | 0,00       | 0,00         | 0,00         | 0,00         | 0,00         | 0,00 | 0,00 | 0,00 | 0,00 | 0,00 | 0,00 | 0,00 | 0,00 | 0,00 | 0,00         |
| 2013-Gabinete do Prefeito                | 0,00         | 46.400,35    | 0,00 | 0,00 | 15.340,00    | 0,00       | 0,00         | 52.917,54    | 0,00         | 52.917,54    | 0,00 | 0,00 | 0,00 | 0,00 | 0,00 | 0,00 | 0,00 | 0,00 | 0,00 | 0,00         |
| 2013-Sec.Des.Econom.Cidades,Indústri.Com | 0,00         | 15.409,80    | 0,00 | 0,00 | 0,00         | 0,00       | 0,00         | 15.409,80    | 0,00         | 15.409,80    | 0,00 | 0,00 | 0,00 | 0,00 | 0,00 | 0,00 | 0,00 | 0,00 | 0,00 | 0,00         |
| 2013-Secretaria de Administração         | 0,00         | 261.724,85   | 0,00 | 0,00 | 4.958,35     | 0,00       | 0,00         | 212.058,72   | 0,00         | 212.058,72   | 0,00 | 0,00 | 0,00 | 0,00 | 0,00 | 0,00 | 0,00 | 0,00 | 0,00 | 6.692,00     |
| 2013-Inst.de Prev. Servidores (Redenção) | 0,00         | 338.610,02   | 0,00 | 0,00 | 14.493,53    | 0,00       | 0,00         | 19.100,00    | 0,00         | 12.800,00    | 0,00 | 0,00 | 0,00 | 0,00 | 0,00 | 0,00 | 0,00 | 0,00 | 0,00 | 6.300,00     |
| 2013-Secretaria de Finanças              | 0,00         | 112.127,99   | 0,00 | 0,00 | 3.950,00     | 0,00       | 0,00         | 89.420,10    | 0,00         | 76.420,10    | 0,00 | 0,00 | 0,00 | 0,00 | 0,00 | 0,00 | 0,00 | 0,00 | 0,00 | 13.000,00    |
| 2013-Secretaria de Infra Estrutura Seinf | 0,00         | 539.200,66   | 0,00 | 0,00 | 51.663,00    | 0,00       | 0,00         | 619.374,08   | 0,00         | 610.345,80   | 0,00 | 0,00 | 0,00 | 0,00 | 0,00 | 0,00 | 0,00 | 0,00 | 0,00 | 4.028,28     |
| 2013-Sec.Mun.Meuo Ambiente,Urbanismo/Agr | 0,00         | 13.860,75    | 0,00 | 0,00 | 120,00       | 0,00       | 0,00         | 3.516,52     | 0,00         | 3.516,52     | 0,00 | 0,00 | 0,00 | 0,00 | 0,00 | 0,00 | 0,00 | 0,00 | 0,00 | 0,00         |
| 2013-Fundo Mun. Diretosgal               | 0,00         | 6.050,00     | 0,00 | 0,00 | 0,00         | 0,00       | 0,00         | 0,00         | 0,00         | 0,00         | 0,00 | 0,00 | 0,00 | 0,00 | 0,00 | 0,00 | 0,00 | 0,00 | 0,00 | 0,00         |
| 2013-Fundo Municipal de Assistência Soci | 0,00         | 133.390,35   | 0,00 | 0,00 | 4.814,62     | 0,00       | 0,00         | 39.338,76    | 0,00         | 19.748,76    | 0,00 | 0,00 | 0,00 | 0,00 | 0,00 | 0,00 | 0,00 | 0,00 | 0,00 | 19.590,00    |
| 2013-Fundo Municipal de Educação         | 0,00         | 149.959,54   | 0,00 | 0,00 | 1.196,50     | 0,00       | 0,00         | 205.940,00   | 0,00         | 83.020,00    | 0,00 | 0,00 | 0,00 | 0,00 | 0,00 | 0,00 | 0,00 | 0,00 | 0,00 | 122.920,00   |
| 2013-F.Man.Des.Educ.Básica Val.Profis FU | 0,00         | 1.277.596,94 | 0,00 | 0,00 | 39.000,00    | 0,00       | 0,00         | 163.783,09   | 0,00         | 106.695,09   | 0,00 | 0,00 | 0,00 | 0,00 | 0,00 | 0,00 | 0,00 | 0,00 | 0,00 | 57.088,00    |
| 2013-Fundo Municipal de Saúde            | 0,00         | 1.303.639,75 | 0,00 | 0,00 | 38.245,90    | 0,00       | 0,00         | 443.912,86   | 0,00         | 399.073,87   | 0,00 | 0,00 | 0,00 | 0,00 | 0,00 | 0,00 | 0,00 | 0,00 | 0,00 | 44.838,99    |
| 2013-Secretaria de Cultura e Turismo     | 0,00         | 22.543,39    | 0,00 | 0,00 | 2.075,00     | 0,00       | 0,00         | 14.328,26    | 0,00         | 14.328,26    | 0,00 | 0,00 | 0,00 | 0,00 | 0,00 | 0,00 | 0,00 | 0,00 | 0,00 | 0,00         |
| 2013-Secretaria de Esporte e Juventude   | 0,00         | 2.774,34     | 0,00 | 0,00 | 0,00         | 0,00       | 0,00         | 2.774,34     | 0,00         | 2.774,34     | 0,00 | 0,00 | 0,00 | 0,00 | 0,00 | 0,00 | 0,00 | 0,00 | 0,00 | 0,00         |
| Legislativo                              | 0,00         | 0,00         | 0,00 | 0,00 | 0,00         | 0,00       | 0,00         | 0,00         | 0,00         | 0,00         | 0,00 | 0,00 | 0,00 | 0,00 | 0,00 | 0,00 | 0,00 | 0,00 | 0,00 | 0,00         |
| Judiciário                               | 0,00         | 0,00         | 0,00 | 0,00 | 0,00         | 0,00       | 0,00         | 0,00         | 0,00         | 0,00         | 0,00 | 0,00 | 0,00 | 0,00 | 0,00 | 0,00 | 0,00 | 0,00 | 0,00 | 0,00         |
| Munistério Público                       | 0,00         | 0,00         | 0,00 | 0,00 | 0,00         | 0,00       | 0,00         | 0,00         | 0,00         | 0,00         | 0,00 | 0,00 | 0,00 | 0,00 | 0,00 | 0,00 | 0,00 | 0,00 | 0,00 | 0,00         |
| RESTOS A PAGAR                           |              |              |      |      |              |            |              |              |              |              |      |      |      |      |      |      |      |      |      |              |
| (INTRA ORÇAMENTÁRIO (II))                | 0,00         | 166.084,58   | 0,00 | 0,00 | 166.084,58   | 0,00       | 0,00         | 22.294,22    | 0,00         | 22.294,22    | 0,00 | 0,00 | 0,00 | 0,00 | 0,00 | 0,00 | 0,00 | 0,00 | 0,00 | 3.667,72     |
| 2012-SECRETARIA DE FINANÇAS              | 0,00         | 0,00         | 0,00 | 0,00 | 0,00         | 0,00       | 0,00         | 0,00         | 0,00         | 0,00         | 0,00 | 0,00 | 0,00 | 0,00 | 0,00 | 0,00 | 0,00 | 0,00 | 0,00 | 3.667,72     |
| 2013-Secretaria de Administração         | 0,00         | 22.294,22    | 0,00 | 0,00 | 22.294,22    | 0,00       | 0,00         | 22.294,22    | 0,00         | 22.294,22    | 0,00 | 0,00 | 0,00 | 0,00 | 0,00 | 0,00 | 0,00 | 0,00 | 0,00 | 0,00         |
| 2013-Fundo Municipal de Assistência Soci | 0,00         | 2.142,71     | 0,00 | 0,00 | 2.142,71     | 0,00       | 0,00         | 0,00         | 0,00         | 0,00         | 0,00 | 0,00 | 0,00 | 0,00 | 0,00 | 0,00 | 0,00 | 0,00 | 0,00 | 0,00         |
| 2013-Fundo Municipal de Educação         | 0,00         | 1.185,28     | 0,00 | 0,00 | 1.185,28     | 0,00       | 0,00         | 0,00         | 0,00         | 0,00         | 0,00 | 0,00 | 0,00 | 0,00 | 0,00 | 0,00 | 0,00 | 0,00 | 0,00 | 0,00         |
| 2013-F.Man.Des.Educ.Básica Val.Profis FU | 0,00         | 94.580,27    | 0,00 | 0,00 | 94.580,27    | 0,00       | 0,00         | 0,00         | 0,00         | 0,00         | 0,00 | 0,00 | 0,00 | 0,00 | 0,00 | 0,00 | 0,00 | 0,00 | 0,00 | 0,00         |
| 2013-Fundo Municipal de Saúde            | 0,00         | 45.882,10    | 0,00 | 0,00 | 45.882,10    | 0,00       | 0,00         | 45.882,10    | 0,00         | 45.882,10    | 0,00 | 0,00 | 0,00 | 0,00 | 0,00 | 0,00 | 0,00 | 0,00 | 0,00 | 0,00         |
| TOTAL (III)=(I)+(II)                     | 1.192.724,21 | 4.389.373,31 | 0,00 | 0,00 | 4.984.336,16 | 597.761,36 | 2.083.439,27 | 1.899.168,29 | 2.217.309,69 | 2.217.309,69 | 0,00 | 0,00 | 0,00 | 0,00 | 0,00 | 0,00 | 0,00 | 0,00 | 0,00 | 1.765.297,87 |


FONTE: SISTEMA: Aspec Informática - UNIDADE RESPONSÁVEL: Prefeitura Municipal de Redenção - DATA DA EMISSÃO:28/11/2014 - HORA DA EMISSÃO:10:45:17

NOTAS: - Os movimentos de 'liquidação de restos a pagar', 'anulação de liquidação de restos a pagar', 'anulação de pagamento' e 'reinscrição' não possuem colunas específicas neste modelo do STN,

RELATÓRIO RESUMIDO DA EXECUÇÃO ORÇAMENTÁRIA  
DEMONSTRATIVO DOS RESTOS A PAGAR  
POR PODER E ÓRGÃO  
ORÇAMENTOS FISCAL E DA SEGURIDADE SOCIAL  
5º bimestre de 2014 (Setembro a Outubro)

tendo sido alocados na coluna mais semelhante.

- Mesmo que o balanço de 2014 esteja encerrado, neste relatório não constam os restos a pagar inscritos em 2014

  
\_\_\_\_\_  
MANOEL SOARES BANDEIRA  
Prefeito Municipal

  
\_\_\_\_\_  
CONASP COMBUSTÍVEL ASSESSORIA E PROC  
Contador

RREO - ANEXO 8 (Lei 9.394/1996, Art.72)

R\$ 1,00

RECEITAS DO ENSINO

| RECEITA RESULTANTE DE IMPOSTOS  | PREVISÃO INICIAL | PREVISÃO ATUALIZADA (a) | RECEITAS REALIZADAS |                    |                   |
|---|------------------|-------------------------|---------------------|--------------------|-------------------|
|   |                  |                         | NO BIMESTRE         | ATÉ O BIMESTRE (b) | % (c) = (b/a)x100 |
| 1 - RECEITAS DE IMPOSTOS  | 1.392.000,00     | 1.392.000,00            | 311.466,21          | 1.344.511,22       | 96,60             |
| 1.1 - Receita resultante do imposto sobre a Propriedade Predial e Territorial Urbana - IPTU   | 31.000,00        | 31.000,00               | 7.641,08            | 36.495,90          | 124,18            |
| 1.1.1 - IPTU  | 16.000,00        | 16.000,00               | 587,54              | 1.251,55           | 7,82              |
| 1.1.2 - Multa, juros de mora e outros encargos do IPTU  | 0,00             | 0,00                    | 0,00                | 0,00               | 0,00              |
| 1.1.3 - Dívida ativa do IPTU  | 15.000,00        | 15.000,00               | 7.053,54            | 37.244,35          | 248,30            |
| 1.1.4 - Multa, juros de mora, atualização monetária e outros encargos da dívida ativa do IPTU | 0,00             | 0,00                    | 0,00                | 0,00               | 0,00              |
| 1.1.5 - Deduções da receita do IPTU   | 0,00             | 0,00                    | 0,00                | 0,00               | 0,00              |
| 1.2 - Receita resultante do imposto sobre transmissão 'inter vivos' - ITBI                    | 10.000,00        | 10.000,00               | 13.913,50           | 24.854,53          | 248,55            |
| 1.2.1 - ITBI  | 10.000,00        | 10.000,00               | 13.913,50           | 24.854,53          | 248,55            |
| 1.2.2 - Multa, juros de mora e outros encargos do ITBI  | 0,00             | 0,00                    | 0,00                | 0,00               | 0,00              |
| 1.2.3 - Dívida ativa do ITBI  | 0,00             | 0,00                    | 0,00                | 0,00               | 0,00              |
| 1.2.4 - Multa, juros de mora, atualização monetária e outros encargos da dívida ativa do ITBI | 0,00             | 0,00                    | 0,00                | 0,00               | 0,00              |
| 1.2.5 - Deduções da receita do ITBI   | 0,00             | 0,00                    | 0,00                | 0,00               | 0,00              |
| 1.3 - Receita resultante do imposto sobre serviços de qualquer natureza - ISS                 | 701.000,00       | 701.000,00              | 205.384,29          | 852.382,11         | 121,60            |
| 1.3.1 - ISS   | 700.000,00       | 700.000,00              | 204.373,56          | 844.794,04         | 120,68            |
| 1.3.2 - Multa, juros de mora e outros encargos do ISS   | 0,00             | 0,00                    | 0,00                | 0,00               | 0,00              |
| 1.3.3 - Dívida ativa do ISS   | 1.000,00         | 1.000,00                | 1.010,73            | 7.588,07           | 758,81            |
| 1.3.4 - Multa, juros de mora, atualização monetária e outros encargos da dívida ativa do ISS  | 0,00             | 0,00                    | 0,00                | 0,00               | 0,00              |
| 1.3.5 - Deduções da receita do ISS  | 0,00             | 0,00                    | 0,00                | 0,00               | 0,00              |
| 1.4 - Receita resultante do imposto de renda retido na fonte - IRRF                           | 650.000,00       | 650.000,00              | 84.527,34           | 428.878,68         | 65,98             |
| 1.4.1 - IRRF  | 650.000,00       | 650.000,00              | 84.527,34           | 428.878,68         | 65,98             |
| 1.4.2 - Multa, juros de mora e outros encargos do IRRF  | 0,00             | 0,00                    | 0,00                | 0,00               | 0,00              |
| 1.4.3 - Dívida ativa do IRRF  | 0,00             | 0,00                    | 0,00                | 0,00               | 0,00              |
| 1.4.4 - Multa, juros de mora, atualização monetária e outros encargos da dívida ativa do IRRF | 0,00             | 0,00                    | 0,00                | 0,00               | 0,00              |
| 1.4.5 - Deduções da receita do IRRF   | 0,00             | 0,00                    | 0,00                | 0,00               | 0,00              |

2

|  | PREVISÃO INICIAL | PREVISÃO ATUALIZADA (a) | PREVISÃO NO BIMESTRE | RECEITAS REALIZADAS ATÉ O BIMESTRE (b) | %      |
|--|------------------|-------------------------|----------------------|--|--------|
|  |                  |                         |                      |  |        |
| 1.5 - Receita resultante do imposto territorial rural - ITR                                  | 0,00             | 0,00                    | 0,00                 | 0,00                                   | 0,00   |
| 1.5.1 - ITR  | 0,00             | 0,00                    | 0,00                 | 0,00                                   | 0,00   |
| 1.5.2 - Multa, juros de mora e outros encargos do ITR  | 0,00             | 0,00                    | 0,00                 | 0,00                                   | 0,00   |
| 1.5.3 - Dívida ativa do ITR  | 0,00             | 0,00                    | 0,00                 | 0,00                                   | 0,00   |
| 1.5.4 - Multa, juros de mora, atualização monetária e outros encargos da dívida ativa do ITR | 0,00             | 0,00                    | 0,00                 | 0,00                                   | 0,00   |
| 1.5.5 - Deduções da receita do ITR   | 0,00             | 0,00                    | 0,00                 | 0,00                                   | 0,00   |
| 2 - RECEITA DE TRANSFERÊNCIAS CONSTITUCIONAIS E LEGAIS                                       | 20.435.000,00    | 20.435.000,00           | 2.742.979,59         | 16.136.255,22                          | 78,96  |
| 2.1 - Cota parte do FPM  | 17.000.000,00    | 17.000.000,00           | 2.167.583,34         | 13.102.886,26                          | 77,08  |
| 2.1.1 - Parcela referente à CF, art. 159, I, alínea b  | 17.000.000,00    | 17.000.000,00           | 2.167.583,34         | 13.102.886,26                          | 77,08  |
| 2.1.2 - Parcela referente à CF, art. 159, I, alínea d  | 0,00             | 0,00                    | 0,00                 | 0,00                                   | 0,00   |
| 2.2 - Cota parte do ICMS   | 3.000.000,00     | 3.000.000,00            | 555.964,98           | 2.592.621,31                           | 86,42  |
| 2.3 - ICMS - desoneração - L.C. 87/1996  | 15.000,00        | 15.000,00               | 1.863,36             | 8.385,12                               | 55,90  |
| 2.4 - Cota parte IPI - Exportação  | 15.000,00        | 15.000,00               | 1.773,63             | 8.617,35                               | 57,45  |
| 2.5 - Cota parte ITR   | 5.000,00         | 5.000,00                | 1.807,87             | 2.054,65                               | 41,09  |
| 2.6 - Cota parte IPVA  | 400.000,00       | 400.000,00              | 13.986,41            | 421.690,53                             | 105,42 |
| 2.7 - Cota parte IOF ouro  | 0,00             | 0,00                    | 0,00                 | 0,00                                   | 0,00   |
| 3 - TOTAL DA RECEITA DE IMPOSTOS (1 + 2)   | 21.827.000,00    | 21.827.000,00           | 3.054.445,80         | 17.480.866,44                          | 80,09  |
| RECEITAS ADICIONAIS PARA FINANCIAMENTO DO ENSINO   |                  |                         |                      |  |        |
| 4 - RECEITAS DE APLICAÇÃO FINANCEIRA DE OUTROS RECURSOS DE IMPOSTOS VINCULADOS AO ENSINO     | 0,00             | 0,00                    | 0,00                 | 0,00                                   | 0,00   |
| 5 - RECEITAS DE TRANSFERÊNCIAS DO FNDE   | 2.260.000,00     | 2.260.000,00            | 560.721,87           | 1.607.626,88                           | 71,13  |
| 5.1 - Transferências do salário educação   | 600.000,00       | 600.000,00              | 105.614,15           | 558.644,00                             | 93,11  |
| 5.2 - Outras transferências do FNDE  | 1.660.000,00     | 1.660.000,00            | 448.326,50           | 1.023.641,15                           | 61,67  |
| 5.3 - Aplicação financeira dos recursos do FNDE  | 0,00             | 0,00                    | 6.781,22             | 25.341,73                              | 0,00   |
| 6 - RECEITAS DE TRANSFERÊNCIAS DE CONVÊNIOS  | 750.000,00       | 750.000,00              | 47.944,41            | 432.504,24                             | 57,67  |
| 6.1 - Transferências de convênios  | 750.000,00       | 750.000,00              | 46.700,00            | 422.614,05                             | 56,35  |
| 6.2 - Aplicação financeira dos recursos de convênios   | 0,00             | 0,00                    | 1.244,41             | 9.890,19                               | 0,00   |
| 7 - RECEITA DE OPERAÇÕES DE CRÉDITO  | 0,00             | 0,00                    | 0,00                 | 0,00                                   | 0,00   |
| 8 - OUTRAS RECEITAS PARA FINANCIAMENTO DO ENSINO   | 0,00             | 0,00                    | 0,00                 | 0,00                                   | 0,00   |
| 9 - TOTAL DAS RECEITAS ADICIONAIS PARA FINANCIAMENTO DO ENSINO (4+5+6+7+8)                   | 3.010.000,00     | 3.010.000,00            | 608.666,28           | 2.040.131,12                           | 67,78  |

B

| FUNDEB  | RECEITAS DO FUNDEB  |                        | PREVISÃO<br>ATUALIZADA<br>(a) | RECEITAS REALIZADAS |                | %      |
|---|---------------------|------------------------|-------------------------------|---------------------|----------------|--------|
|   | PREVISÃO<br>INICIAL | PREVISÃO<br>ATUALIZADA |                               | NO BIMESTRE         | ATÉ O BIMESTRE |        |
| 10 - RECEITAS DESTINADAS AO FUNDEB  | 4.087.000,00        | 4.087.000,00           | 4.087.000,00                  | 548.595,69          | 3.227.240,18   | 78,96  |
| 10.1 - Cota parte FPM destinado ao Fundeb (20% de 2.1.1)  | 3.400.000,00        | 3.400.000,00           | 3.400.000,00                  | 433.516,59          | 2.620.566,98   | 77,08  |
| 10.2 - Cota parte ICMS destinado ao Fundeb (20% de 2.2)   | 600.000,00          | 600.000,00             | 600.000,00                    | 111.192,97          | 521.351,34     | 86,89  |
| 10.3 - Cota parte ICMS desonerado destinado ao Fundeb (20% de 2.3)                                  | 3.000,00            | 3.000,00               | 3.000,00                      | 372,66              | 1.676,97       | 55,90  |
| 10.4 - Cota parte IPI destinado ao Fundeb (20% de 2.4)  | 3.000,00            | 3.000,00               | 3.000,00                      | 354,70              | 1.723,35       | 57,45  |
| 10.5 - Cota parte ITR destinado ao Fundeb (20% de (1.5 + 2.5))                                      | 1.000,00            | 1.000,00               | 1.000,00                      | 361,55              | 410,89         | 41,09  |
| 10.5 - Cota parte IPVA destinado ao Fundeb (20% de 2.6)   | 80.000,00           | 80.000,00              | 80.000,00                     | 2.797,22            | 81.510,65      | 101,89 |
| 11 - RECEITAS RECEBIDAS DO FUNDEB   | 16.500.000,00       | 16.500.000,00          | 16.500.000,00                 | 2.259.158,86        | 13.034.034,41  | 79,30  |
| 11.1 - Transferência de recursos do Fundeb  | 12.300.000,00       | 12.300.000,00          | 12.300.000,00                 | 1.787.048,04        | 9.952.550,45   | 80,92  |
| 11.2 - Complementação da União ao Fundeb  | 4.200.000,00        | 4.200.000,00           | 4.200.000,00                  | 469.619,32          | 3.115.612,79   | 74,18  |
| 11.3 - Receita de aplicação financeira dos recursos do Fundeb                                       | 0,00                | 0,00                   | 0,00                          | 2.491,50            | 15.871,17      | 0,00   |
| 12 - RESULTADO LÍQUIDO DAS TRANSFERÊNCIAS DO FUNDEB (11.1 - 10)                                     | 8.213.000,00        | 8.213.000,00           | 8.213.000,00                  | 1.238.452,35        | 6.725.310,27   | 81,89  |
| [SE RESULTADO LÍQUIDO DA TRANSFERÊNCIA (11)>0] = ACRÉSCIMO RESULTANTE DAS TRANSFERÊNCIAS DO FUNDEB  |                     |                        |                               |                     |                |        |
| [SE RESULTADO LÍQUIDO DA TRANSFERÊNCIA (11)<0] = DECRÉSCIMO RESULTANTE DAS TRANSFERÊNCIAS DO FUNDEB |                     |                        |                               |                     |                |        |
| FUNDEB  | RECEITAS DO FUNDEB  |                        | DOTAÇÃO<br>ATUALIZADA<br>(d)  | DESPESAS LIQUIDADAS |                | %      |
|   | DOTAÇÃO<br>INICIAL  | DOTAÇÃO<br>ATUALIZADA  |                               | NO BIMESTRE         | ATÉ O BIMESTRE |        |
| 13 - PAGAMENTO DOS PROFISSIONAIS DO MAGISTÉRIO  | 10.279.153,25       | 11.174.539,81          | 11.174.539,81                 | 1.698.051,93        | 8.298.460,14   | 74,26  |
| 13.1 - Com educação infantil  | 805.094,69          | 631.553,58             | 631.553,58                    | 110.823,80          | 569.214,54     | 90,13  |
| 13.2 - Com educação fundamental   | 9.474.058,56        | 10.542.986,23          | 10.542.986,23                 | 1.587.228,13        | 7.729.253,60   | 73,31  |
| 14 - OUTRAS DESPESAS  | 6.509.846,75        | 6.968.523,42           | 6.968.523,42                  | 1.069.505,79        | 5.219.553,92   | 74,90  |
| 14.1 - Com educação infantil  | 839.905,31          | 658.860,65             | 658.860,65                    | 61.639,14           | 593.826,20     | 90,13  |
| 14.2 - Com educação fundamental   | 5.669.941,44        | 6.309.662,77           | 6.309.662,77                  | 1.007.866,65        | 4.625.727,72   | 73,31  |
| 15 - Total de despesas do Fundeb  | 16.789.000,00       | 18.143.063,23          | 18.143.063,23                 | 2.767.557,72        | 13.518.022,06  | 74,51  |
| DEDUÇÕES PARA FINS DO LIMITE DO FUNDEB PARA PAGAMENTO DOS PROFISSIONAIS DO MAGISTÉRIO               |                     |                        |                               |                     |                |        |
|   |                     |                        |                               | VALOR               |                |        |

6

|  |            |  |
|--|------------|--|
| 16-Restos a pagar inscritos no exercício sem disponibilidade financeira de recursos do Fundeb                          | 566.456,71 |  |
| 17-Despesas custeadas com o 'superavit' financeiro do exercício anterior, do Fundeb                                    | 0,00       |  |
| 18-Total de deduções consideradas para fins do limite do Fundeb (16+17)  | 566.456,71 |  |
| 19-Mínimo de 60% do Fundeb na remuneração do magistério com educação infantil e ensino fundamental ((13-18)/11 x 100)% | 58,33      |  |

CONTROLE DA UTILIZAÇÃO DE RECURSOS NO EXERCÍCIO SUBSEQUENTE

|  |      |  |
|--|------|--|
| 20-Recursos recebidos do fundeb em exercício anterior que não foram utilizados | 0,00 |  |
| 21-Despesas custeadas com o saldo do item 20 até o bimestre atual              | 0,00 |  |


MANUTENÇÃO E DESENVOLVIMENTO DO ENSINO - DESPESAS CUSTEADAS COM A RECEITA RESULTANTE DE IMPOSTOS E RECURSOS DO FUNDEB

|  | PREVISÃO     |                | PREVISÃO    |              | RECEITAS REALIZADAS |                 |
|--|--------------|----------------|-------------|--------------|---------------------|-----------------|
|  | INICIAL      | ATUALIZADA (a) | NO BIMESTRE | ATUALIZADA   | NO BIMESTRE         | ATÉ O BIMESTRE  |
|  |              |                |             |              |                     | %               |
|  |              |                |             |              |                     | (c) = (b/a)x100 |
| 22-Impostos e transferências destinadas à MDE (25% de 3) | 5.456.750,00 | 5.456.750,00   | 763.611,45  | 4.370.216,61 | 80,09               |                 |

|   | DOTAÇÃO       |                | DOTAÇÃO      |               | DESPESAS LIQUIDADAS |                |
|---|---------------|----------------|--------------|---------------|---------------------|----------------|
|   | INICIAL       | ATUALIZADA (d) | NO BIMESTRE  | ATUALIZADA    | NO BIMESTRE         | ATÉ O BIMESTRE |
|   |               |                |              |               |                     | %              |
|   |               |                |              |               |                     | (e/d)x100      |
| 23-Educação infantil                                      | 1.911.000,00  | 1.426.587,23   | 194.751,34   | 1.279.742,09  | 89,71               |                |
| 23.1 - Despesas custeadas com recursos do Fundeb          | 1.645.000,00  | 1.290.414,23   | 172.462,94   | 1.163.040,74  | 90,13               |                |
| 23.2 - Despesas custeadas com outros recursos de impostos | 266.000,00    | 136.173,00     | 22.288,40    | 116.701,35    | 85,70               |                |
| 24-Ensino fundamental                                     | 18.025.000,00 | 18.575.036,77  | 2.907.872,05 | 13.801.004,66 | 74,30               |                |
| 24.1 - Despesas custeadas com recursos do Fundeb          | 15.144.000,00 | 16.852.649,00  | 2.595.094,78 | 12.354.981,32 | 73,31               |                |
| 24.2 - Despesas custeadas com outros recursos de impostos | 2.881.000,00  | 1.722.387,77   | 312.777,27   | 1.446.023,34  | 83,95               |                |
| 25-Ensino médio   | 390.000,00    | 643.001,00     | 128.599,40   | 514.397,60    | 80,00               |                |
| 26-Ensino superior  | 0,00          | 0,00           | 0,00         | 0,00          | 0,00                |                |
| 27-Ensino profissional não integrado ao ensino regular    | 0,00          | 0,00           | 0,00         | 0,00          | 0,00                |                |
| 28-Outras   | 0,00          | 0,00           | 0,00         | 0,00          | 0,00                |                |

B

|   |                 |                    |              |                 |        |
|---|-----------------|--------------------|--------------|-----------------|--------|
| 29 - Total de despesas com ações típicas de MDE   | 20.326.000,00   | 20.644.625,00      | 3.231.222,79 | 15.595.144,35   | 75,54  |
| DEDUÇÕES CONSIDERADAS PARA FINS DO LIMITE CONSTITUCIONAL DO MDE   |                 |                    |              |                 |        |
| 30-Resultado líquido das transferências do Fundeb   |                 |                    |              | 6.725.310,27    |        |
| 31-Despesas custeadas com a complementação do Fundeb no exercício   |                 |                    |              | 3.115.612,79    |        |
| 32-Receita de aplicação financeira dos recursos do Fundeb até o bimestre  |                 |                    |              | 15.871,17       |        |
| 33-Despesas custeadas com superavit financeiro do exercício anterior do Fundeb                                    |                 |                    |              | 0,00            |        |
| 34-Despesas custeadas com o 'superavit' financeiro do exercício anterior, de outros recursos de impostos          |                 |                    |              | 652.425,83      |        |
| 35-Restos a pagar inscritos no exercício sem disponibilidade financeira   |                 |                    |              | 985.961,75      |        |
| 36-Cancelamento no exercício de restos a pagar inscritos com dispon. de recursos de impostos vinculados ao ensino |                 |                    |              | 0,00            |        |
| 37-Total das deduções para fins do limite constitucional  |                 |                    |              | 11.495.181,81   |        |
| 38-Total das despesas para fins de limite (23 + 24) - 37)   |                 |                    |              | 3.565.564,94    |        |
| 39-Mínimo de 25% das receitas resultantes de impostos em MDE (38/3 x 100) %                                       |                 |                    |              |                 | 20,51  |
| OUTRAS INFORMAÇÕES PARA CONTROLE  |                 |                    |              |                 |        |
| DESPESAS LIQUIDADAS   |                 |                    |              |                 |        |
|   | DOTAÇÃO INICIAL | DOTAÇÃO ATUALIZADA | NO BIMESTRE  | ATÉ O BIMESTRE  | %      |
|   |                 | (d)                | (e)          | (f) = (e/d)x100 |        |
| 40 - Despesas custeadas com a aplicação financeira de outros recursos de impostos vinculados ao ensino            | 0,00            | 0,00               | 0,00         | 0,00            | 0,00   |
| 41 - Despesas custeadas com a contribuição social do salário educação   | 558.644,00      | 558.644,00         | 170.173,08   | 558.644,00      | 100,00 |
| 42 - Despesas custeadas com operações de crédito  | 0,00            | 0,00               | 0,00         | 0,00            | 0,00   |
| 43 - Despesas custeadas com outras receitas para financiamento do ensino  | 93.351,41       | 93.351,41          | 28.436,53    | 93.351,41       | 100,00 |
| 44 - Total de outras despesas custeadas com receitas adicionais para financiamento do ensino (40+41+42+43)        | 651.995,41      | 651.995,41         | 198.609,61   | 651.995,41      | 100,00 |
| 45 - Total geral de despesas com MDE (29+44)  | 20.977.995,41   | 21.296.620,41      | 3.429.832,40 | 16.247.139,76   | 76,29  |
| RESTOS A PAGAR INSCRITOS COM DISPONIBILIDADE FINANCEIRA   |                 |                    |              |                 |        |
| DE RECURSOS DE IMPOSTOS VINCULADOS AO ENSINO  |                 |                    |              |                 |        |
|   | A PAGAR ATÉ     | CANCELADAS ATÉ     |              |                 |        |
|   | O BIMESTRE      | O BIMESTRE         |              | (g)             |        |




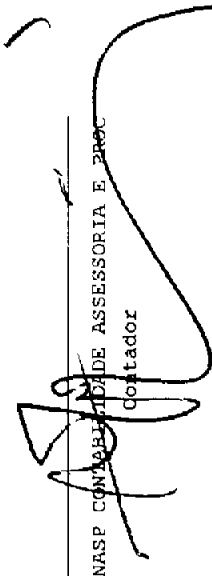

46 - Restos a pagar de despesas com MDE 306.316,67 | 0,00 |

|  | FLUXO FINANCEIRO DOS RECURSOS | FUNDEB (h)    | FUNDEF |
|--|-------------------------------|---------------|--------|
| 38-SALDO FINANCEIRO DO FUNDEB EM 31 DE DEZEMBRO DO EXERCÍCIO ANTERIOR          |                               | 385.209,84    | 0,00   |
| 38.1-(+) INGRESSO DE RECURSOS DO FUNDEB ATÉ O BIMESTRE                         |                               | 13.068.163,24 | 0,00   |
| 38.2-( ) PAGAMENTOS EFETUADOS ATÉ O BIMESTRE                                   |                               | 12.929.726,66 | 0,00   |
| 38.3-(+) RECEITA DE APLICAÇÃO FINANCEIRA DOS RECURSOS DO FUNDEB ATÉ O BIMESTRE |                               | 15.871,17     | 0,00   |
| 39-(=)SALDO FINANCEIRO DO FUNDEB NO EXERCÍCIO ATUAL                            |                               | 539.517,59    | 0,00   |

FONTE: SISTEMA: Aspec Informática - UNIDADE RESPONSÁVEL: Prefeitura Municipal de Redenção - DATA DA EMISSÃO:28/11/2014 - HORA DA EMISSÃO:10:49:05

Notas: - O item 35 exibirá, nos bimestres anteriores a dezembro, o 'valor liquidado e a pagar' sem disponibilidade financeira, para que já se tenha uma 'prévia' do valor que que será deduzido em dezembro. Isto permite que se tenha conhecimento antecipado de deduções que só seriam exibidas em dezembro.

  
MANOEL SOARES BANZEIRA  
Prefeito Municipal

  
CONASP CONTABILIDADE ASSESSORIA E PROC  
Contador



RREO - ANEXO 12 (LC 141/2012, art.35)

R\$ 1,00

|  | PREVISÃO      |               | PREVISÃO      |               | RECEITAS REALIZADAS |                 |
|--|---------------|---------------|---------------|---------------|---------------------|-----------------|
|  | INICIAL       |               | ATUALIZADA    |               | ATÉ O BIMESTRE      | %               |
| RECEITAS   |               | (a)           |               | (b)           |                     | (c) = (b/a)x100 |
| RECEITAS DE IMPOSTOS LÍQUIDA (I)   | 1.392.000,00  | 1.392.000,00  | 1.392.000,00  | 1.344.611,22  | 96,60               |                 |
| Imposto Predial e Territorial Urbano - IPTU  | 16.000,00     | 16.000,00     | 16.000,00     | 1.251,55      | 7,82                |                 |
| Imposto sobre Transmissão de Bens Intervivos - ITBI  | 10.000,00     | 10.000,00     | 10.000,00     | 24.854,53     | 248,55              |                 |
| Imposto sobre Serviços de Qualquer Natureza - ISS  | 700.000,00    | 700.000,00    | 700.000,00    | 844.794,04    | 120,68              |                 |
| Imposto de Renda Retido na Fonte - IRRF  | 650.000,00    | 650.000,00    | 650.000,00    | 428.878,68    | 65,98               |                 |
| Imposto Territorial Rural - ITR  | 0,00          | 0,00          | 0,00          | 0,00          | 0,00                |                 |
| Multas, juros de mora e outros encargos de impostos  | 0,00          | 0,00          | 0,00          | 0,00          | 0,00                |                 |
| Dívida ativa de impostos   | 16.000,00     | 16.000,00     | 16.000,00     | 44.832,42     | 280,20              |                 |
| Multas, juros de mora, atualização monetária e outros encargos da dívida ativa de impostos     | 0,00          | 0,00          | 0,00          | 0,00          | 0,00                |                 |
| RECEITAS DE TRANSFERÊNCIAS CONSTITUCIONAIS E LEGAIS (II)                                       | 20.435.000,00 | 20.435.000,00 | 20.435.000,00 | 16.136.255,22 | 78,96               |                 |
| Cota Parte FPM   | 17.000.000,00 | 17.000.000,00 | 17.000.000,00 | 13.102.886,26 | 77,08               |                 |
| Cota Parte ITR   | 5.000,00      | 5.000,00      | 5.000,00      | 2.054,65      | 41,09               |                 |
| Cota Parte IPVA  | 400.000,00    | 400.000,00    | 400.000,00    | 421.690,53    | 105,42              |                 |
| Cota Parte ICMS  | 3.000.000,00  | 3.000.000,00  | 3.000.000,00  | 2.592.621,31  | 86,42               |                 |
| Cota Parte IPI - Exportação  | 15.000,00     | 15.000,00     | 15.000,00     | 8.617,35      | 57,45               |                 |
| Compensações Financeiras Provenientes de Impostos e Transferências constitucionais             | 15.000,00     | 15.000,00     | 15.000,00     | 8.385,12      | 55,90               |                 |
| Desoneração ICMS   | 15.000,00     | 15.000,00     | 15.000,00     | 8.385,12      | 55,90               |                 |
| Outras   | 0,00          | 0,00          | 0,00          | 0,00          | 0,00                |                 |
| TOTAL DE RECEITAS PARA PURAÇÃO DA APLICAÇÃO EM AÇÕES E SERVIÇOS PÚBLICOS DE SAÚDE (III) = I+II | 21.827.000,00 | 21.827.000,00 | 21.827.000,00 | 17.480.866,44 | 80,09               |                 |

|   | PREVISÃO     |              | PREVISÃO     |              | RECEITAS REALIZADAS |   |
|---|--------------|--------------|--------------|--------------|---------------------|---|
|   | INICIAL      |              | ATUALIZADA   |              | ATÉ O BIMESTRE      | % |
| RECEITAS ADICIONAIS PARA FINANCIAMENTO DA SAÚDE                 |              | (a)          |              | (b)          | (c) = (b/a)x100     |   |
| TRANSFERÊNCIAS DE RECURSOS DO SISTEMA ÚNICO DE SAÚDE - SUS (II) | 8.660.000,00 | 8.660.000,00 | 8.660.000,00 | 7.443.522,57 | 85,95               |   |
| Da união para o município                                       | 8.330.000,00 | 8.330.000,00 | 8.330.000,00 | 7.256.764,23 | 87,12               |   |
| Do estado para o município                                      | 330.000,00   | 330.000,00   | 330.000,00   | 186.758,34   | 56,59               |   |
| Provenientes de Outros Municípios                               | 0,00         | 0,00         | 0,00         | 0,00         | 0,00                |   |
| Outras receitas do SUS  | 0,00         | 0,00         | 0,00         | 0,00         | 0,00                |   |
| RECEITAS DE OPERAÇÕES DE CRÉDITO VINCULADAS À SAÚDE             | 0,00         | 0,00         | 0,00         | 0,00         | 0,00                |   |



A

|  |  |               |  |               |  |               |  |       |
|--|--|---------------|--|---------------|--|---------------|--|-------|
| OUTRAS RECEITAS ORÇAMENTÁRIAS                            |  | 44.338.000,00 |  | 44.338.000,00 |  | 33.425.944,72 |  | 75,39 |
| TOTAL DE RECEITAS ADICIONAIS PARA FINANCIAMENTO DA SAÚDE |  | 54.390.000,00 |  | 54.390.000,00 |  | 42.214.078,51 |  | 77,61 |

| DESPESAS COM SAÚDE<br>(por grupo de natureza de despesa) | DOTAÇÃO       |               | DOTAÇÃO       |       | DESPESAS LIQUIDADAS |                 |
|--|---------------|---------------|---------------|-------|---------------------|-----------------|
|  | INICIAL       | (c)           | ATUALIZADA    | (d)   | ATÉ O BIMESTRE      | (e) = (d/c)x100 |
| DESPESAS CORRENTES                                       | 11.205.800,00 | 11.706.678,00 | 10.948.097,11 | 93,52 |                     |                 |
| Pessoal e encargos sociais                               | 5.426.000,00  | 6.338.602,83  | 6.236.447,53  | 98,39 |                     |                 |
| Juros e encargos da dívida                               | 0,00          | 0,00          | 0,00          | 0,00  |                     |                 |
| Outras despesas correntes                                | 5.779.800,00  | 5.368.075,17  | 4.711.649,58  | 87,77 |                     |                 |
| DESPESAS DE CAPITAL                                      | 759.000,00    | 904.646,00    | 751.678,43    | 83,09 |                     |                 |
| Investimentos  | 749.000,00    | 904.645,00    | 751.678,43    | 83,09 |                     |                 |
| Inversões financeiras                                    | 10.000,00     | 1,00          | 0,00          | 0,00  |                     |                 |
| Amortização de dívidas                                   | 0,00          | 0,00          | 0,00          | 0,00  |                     |                 |
| TOTAL DE DESPESAS COM SAÚDE (IV)                         | 11.964.800,00 | 12.611.324,00 | 11.699.775,54 | 92,77 |                     |                 |

| DESPESAS PRÓPRIAS COM AÇÕES<br>E SERVIÇOS PÚBLICOS DE SAÚDE  | DOTAÇÃO       |               | DOTAÇÃO       |        | DESPESAS LIQUIDADAS |                 |
|--|---------------|---------------|---------------|--------|---------------------|-----------------|
|  | INICIAL       | (e)           | ATUALIZADA    | (f)    | ATÉ O BIMESTRE      | (g) = (f/e)x100 |
| DESPESAS COM SAÚDE (V) = (IV)  | 11.954.800,00 | 12.611.324,00 | 11.699.775,54 | 100,00 |                     |                 |
| ( ) DESPESAS COM INATIVOS E PENSIONISTAS   | 0,00          | 0,00          | 0,00          | 0,00   |                     |                 |
| ( ) DESPESAS CUSTEADAS COM OUTROS RECURSOS DESTINADOS À SAÚDE  | 7.443.522,57  | 7.443.522,57  | 7.443.522,57  | 63,62  |                     |                 |
| Recursos de transferências do sistema único de saúde - SUS   | 7.443.522,57  | 7.443.522,57  | 7.443.522,57  | 63,62  |                     |                 |
| Recursos de operações de crédito   | 0,00          | 0,00          | 0,00          | 0,00   |                     |                 |
| Outros recursos  | 0,00          | 0,00          | 0,00          | 0,00   |                     |                 |
| ( ) RESTOS A PAGAR INSCRITOS NO EXERCÍCIO SEM DISPONIBILIDADE FINANCEIRA DE RECURSOS PRÓPRIOS VINCULADOS |               |               | 594.313,34    | 5,08   |                     |                 |
| TOTAL DE DESPESAS PRÓPRIAS COM AÇÕES E SERVIÇOS PÚBLICOS DE SAÚDE (VI)                                   | 4.521.277,43  | 5.167.801,43  | 3.661.939,63  | 31,30  |                     |                 |

CONTROLE DE RESTOS A PAGAR VINCULADOS À SAÚDE

RESTOS A PAGAR INSCRITOS COM DISPONIBILIDADE FINANCEIRA DE RECURSO PRÓPRIO VINCULADO

