

Ofício n.º 100 /2016

Redenção, 13 de outubro de 2016.

CESARIANO RODRIGUES FERNANDES, na qualidade de Prefeito Municipal em Exercício de Redenção, VEM, através deste, à presença de V. Exa. e em cumprimento aos dispositivos da Lei de Responsabilidade Fiscal – Lei Complementar Nº 101/2000, REMETER, tempestivamente, o Relatório Resumido da Execução Orçamentária – RREO, relativo ao **4º (quarto) bimestre** do exercício financeiro de 2016, conforme Portaria n.º 553 de 22/09/2014 - da Secretaria do Tesouro Nacional - STN.

Informa, ainda, que referido Relatório foi devidamente publicado no dia **30 de setembro de 2016**, através de afixação no **ÁTRIO** da Sede da Prefeitura Municipal de Redenção e na INTERNET – www.redencao.ce.gov.br, e www.conasp.com.br.

Sem mais para o momento, coloca-se à disposição para informações adicionais, e aproveita o ensejo para renovar protestos de estima e consideração.

Cordialmente,



CESARIANO RODRIGUES FERNANDES
Prefeito Municipal em Exercício

Ao Exmo. Sr.
Dr. FRANCISCO DE PAULA ROCHA AGUIAR
Presidente do Tribunal de Contas dos Municípios
Estado do Ceará

EDITAL DE PUBLICAÇÃO

O PREFEITO MUNICIPAL EM EXERCÍCIO DE REDENÇÃO, no uso de suas atribuições legais conferidas pelo Art. 28, inciso X, da Constituição do Estado do Ceará, Art. 9º da Lei Municipal nº 229/06, Art. 131 da Lei Orgânica do Município, e art. 52, caput da Lei Complementar nº 101/2000, VEM, através deste, tempestivamente, publicar o RELATÓRIO RESUMIDO DA EXECUÇÃO ORÇAMENTÁRIA - RREO, relativo ao 4º (quarto) bimestre do exercício financeiro de 2016 no Flanelógrafo do Município de Redenção, com fundamento na jurisprudência do Superior Tribunal de Justiça, conforme Decisão proferida no Recurso Especial Nº 105.232 (96/0056484-5/Ceará) e por meio eletrônico através dos portais www.redencao.ce.gov.br e www.conasp.com.br.

Redenção, 30 de setembro de 2016.



CESARIANO RODRIGUES FERNANDES
Prefeito Municipal em Exercício

RR00 - ANEXO 1 (LRF, Art. 52, inciso I, alínea 'a' e 'b' do inciso II e § 10.)

R\$ 1,00

RECEITAS ORÇAMENTÁRIAS	PREVISÃO		PREVISÃO ATUALIZADA (a)	RECEITAS REALIZADAS			SALDO A REALIZAR (a c)
	INICIAL	NO BIMESTRE (b)		% ATÉ O BIMESTRE (c/a)	%		
RECEITAS (exceto intra orçamentárias) (I)	58.468.400,00	8.471.021,26	58.468.400,00	14,49	35.217.366,45	60,23	23.251.033,55
RECEITAS CORRENTES	56.018.400,00	8.471.021,26	56.018.400,00	15,12	35.104.278,37	62,67	20.914.121,63
RECEITA TRIBUTÁRIA	1.910.000,00	342.414,64	1.910.000,00	17,93	1.292.173,65	67,65	617.826,35
Impostos	1.780.000,00	323.828,64	1.780.000,00	18,19	1.212.016,06	68,09	567.983,94
Taxas	130.000,00	18.586,00	130.000,00	14,30	80.157,59	61,66	49.842,41
RECEITA DE CONTRIBUIÇÕES	2.830.000,00	334.805,31	2.830.000,00	11,83	1.310.433,29	46,31	1.519.566,71
Contribuições sociais	2.200.000,00	255.195,53	2.200.000,00	11,60	824.080,15	37,46	1.375.919,85
Contribuições de iluminação pública	630.000,00	79.609,78	630.000,00	12,64	486.353,14	77,20	143.646,86
RECEITA PATRIMONIAL	235.000,00	34.345,95	235.000,00	14,62	141.409,47	60,17	93.590,53
Receitas de valores mobiliários	235.000,00	34.345,95	235.000,00	14,62	141.409,47	60,17	93.590,53
TRANSFERÊNCIAS CORRENTES	50.783.400,00	7.740.410,49	50.783.400,00	15,24	32.254.232,03	63,51	18.529.167,97
Transferências intergovernamentais	49.993.400,00	7.622.128,49	49.993.400,00	15,25	31.718.934,03	63,45	18.274.465,97
Transferências de convênios	790.000,00	118.282,00	790.000,00	14,97	535.298,00	67,76	254.702,00
OUTRAS RECEITAS CORRENTES	260.000,00	19.044,87	260.000,00	7,32	106.029,93	40,78	153.970,07
Multa e juros de mora	30.000,00	0,00	30.000,00	0,00	0,00	0,00	30.000,00
Indenizações e restituições	150.000,00	13.089,07	150.000,00	8,73	85.676,19	57,12	64.323,81
Receita da dívida ativa	60.000,00	2.268,43	60.000,00	3,78	16.666,37	27,78	43.333,63
Receitas correntes diversas	20.000,00	3.687,37	20.000,00	18,44	3.687,37	18,44	16.312,63
RECEITAS DE CAPITAL	2.450.000,00	0,00	2.450.000,00	0,00	113.088,08	4,62	2.336.911,92
TRANSFERÊNCIAS DE CAPITAL	2.450.000,00	0,00	2.450.000,00	0,00	113.088,08	4,62	2.336.911,92
Transferências intergovernamentais	500.000,00	0,00	500.000,00	0,00	0,00	0,00	500.000,00
Transferências de convênios	1.950.000,00	0,00	1.950.000,00	0,00	113.088,08	5,80	1.836.911,92
RECEITAS (intra orçamentárias) (II)	3.011.600,00	489.179,83	3.011.600,00	16,24	2.217.177,62	73,62	794.422,38
SUBTOTAL DAS RECEITAS (III) = (I + II)	61.480.000,00	8.960.201,09	61.480.000,00	14,57	37.434.544,07	60,89	24.045.455,93

OPERAÇÕES DE CRÉDITO / REFINANCIAMENTO (IV)

OPERAÇÕES DE CRÉDITO INTERNAS							
Para refinanciamento da dívida mobiliária							
Para refinanciamento da dívida contratual							
OPERAÇÕES DE CRÉDITO EXTERNAS							
Para refinanciamento da dívida mobiliária							
Para refinanciamento da dívida contratual							

[Handwritten signature]

SUBTOTAL COM REFINANCIAMENTO (V) = (III + IV)	61.480.000,00	61.480.000,00	8.960.201,09	14,57	37.434.544,07	60,89	24.045.455,93
DÉFICIT (VI)	-	-	-	-	936.313,80	-	-
TOTAL (VII) = (V+VI)	61.480.000,00	61.480.000,00	8.960.201,09	14,57	38.370.857,87	60,89	23.109.142,13
SALDOS DE EXERCÍCIOS ANTERIORES (utilizados para créditos adicío)	0,00	0,00	-	-	0,00	-	-
Superávit financeiro	-	0,00	-	-	0,00	-	-
Reabertura de créditos adicionais	-	0,00	-	-	0,00	-	-

DESPESAS ORÇAMENTÁRIAS	DOTAÇÃO INICIAL (d)	DOTAÇÃO ATUALIZADA (e)	DESPESAS EMPENHADAS		SALDO (g) = (e - f)	DESPESAS LIQUIDADAS		SALDO (i) = (e - h)	DESPESAS PAGAS ATÉ O BIMESTRE (j)	INSCRITAS EM RESTOS A PAGAR NÃO PROCESSADOS (k)
			NO BIMESTRE (f)	ATÉ O BIMESTRE (h)		NO BIMESTRE (i)	ATÉ O BIMESTRE (j)			
DESPESAS (exceto intr orçamentárias) (VIII)	58.468.400,00	58.404.986,00	2.028.734,25	50.759.388,04	7.645.597,96	8.745.976,46	36.564.849,94	21.840.136,06	31.477.606,08	14.194.538,10
DESPESAS CORRENTES	52.689.800,00	53.964.504,14	2.038.813,46	49.288.434,17	4.676.069,97	8.786.730,44	36.231.783,60	17.732.720,54	31.193.346,22	13.056.650,57
Pessoal e encargos so	30.565.400,00	30.583.375,00	-555.581,47	29.229.799,20	1.353.575,80	5.256.574,89	22.595.113,08	7.988.261,92	19.584.939,97	6.634.686,12
Juros e encargos da d	24.000,00	24.000,00	0,00	24.000,00	0,00	906,46	3.632,86	20.367,14	3.632,86	20.367,14
Outras despesas corre	22.100.400,00	23.357.129,14	2.594.394,93	20.034.634,97	3.322.494,17	3.529.249,09	13.633.037,66	9.724.091,48	11.604.773,39	6.401.597,31
DESPESAS DE CAPITAL	5.162.000,00	4.115.681,86	-10.079,21	1.470.953,87	2.644.727,99	-40.753,98	333.066,34	3.782.615,52	284.259,86	1.137.887,53
Investimentos	4.006.000,00	2.959.681,86	-10.079,21	336.953,87	2.622.727,99	-97.771,00	124.523,83	2.835.158,03	75.717,35	212.430,04
Inversões financeiras	10.000,00	10.000,00	0,00	0,00	10.000,00	0,00	0,00	10.000,00	0,00	0,00
Amortização de dívida	1.146.000,00	1.146.000,00	0,00	1.134.000,00	12.000,00	57.017,02	208.542,51	937.457,49	208.542,51	925.457,49
Reserva de contingênci	256.000,00	256.000,00	0,00	0,00	256.000,00	0,00	0,00	256.000,00	0,00	0,00
Reserva do RPPS	360.600,00	68.800,00	0,00	0,00	68.800,00	0,00	0,00	68.800,00	0,00	0,00
DESPESAS (intra orçamentárias) (IX)	3.011.600,00	3.075.014,00	123.068,45	3.067.826,45	7.187,55	462.813,18	1.806.007,93	1.269.006,07	1.534.096,91	1.261.818,52

SUBTOTAL DAS DESPESAS (X) = (VIII+IX)	61.480.000,00	61.480.000,00	2.151.802,70	53.827.214,49	7.652.785,51	9.208.789,64	38.370.857,87	23.109.142,13	33.011.702,99	15.456.356,62
---------------------------------------	---------------	---------------	--------------	---------------	--------------	--------------	---------------	---------------	---------------	---------------

AMORTIZAÇÃO DA DÍVIDA	-	-	-	-	-	-	-	-	-	-
REFINANCIAMENTO (XI)	-	-	-	-	-	-	-	-	-	-
AMORT. DA DÍVIDA INT	-	-	-	-	-	-	-	-	-	-

[Handwritten signature and scribbles]

RELATÓRIO RESUMIDO DA EXECUÇÃO ORÇAMENTÁRIA
DEMONSTRATIVO DA EXECUÇÃO DAS DESPESAS POR FUNÇÃO/SUBFUNÇÃO
ORÇAMENTO FISCAL E DA SEGURIDADE SOCIAL
4º bimestre de 2016 (Julho a Agosto)

Ceará
Governador Municipal de Redenção
Consolidado

RR00 - Anexo 2 (LRF, Art. 52, inciso II, alínea 'c')

R\$ 1,00

FUNÇÃO / SUBFUNÇÃO	DOTAÇÃO INICIAL	DOTAÇÃO ATUALIZADA	DESPESAS EMPENHADAS			DESPESAS LIQUIDADAS			SALDO (e) = (a d)	
			NO BIMESTRE	ATÉ O BIMESTRE (b)	%	NO BIMESTRE	ATÉ O BIMESTRE (d)	%		
										(a)
DESPESAS (EXCETO INTRA ORÇAMENTARIAS) (I)	58.468.400,00	58.404.986,00	2.028.734,25	50.759.388,04	95,29	7.645.597,96	8.745.976,46	36.564.849,94	62,61	21.840.136,06
LEGISLATIVA	1.686.000,00	1.686.000,00	438.702,07	1.468.163,40	2,73	217.836,60	256.268,68	1.067.921,83	2,78	618.078,17
Ação Legislativa	1.686.000,00	1.686.000,00	438.702,07	1.468.163,40	2,73	217.836,60	256.268,68	1.067.921,83	2,78	618.078,17
ADMINISTRAÇÃO	6.073.000,00	6.082.850,00	190.063,05	5.472.188,59	10,17	610.661,41	822.232,08	3.900.519,32	10,17	2.182.330,68
Planejamento e Orçamento	178.000,00	201.501,00	28.500,00	66.500,00	0,12	135.001,00	13.385,00	45.665,00	0,12	155.836,00
Administração Geral	4.329.000,00	4.259.906,00	103.854,20	3.929.920,89	7,12	429.985,11	588.119,59	2.884.251,30	7,52	1.375.654,70
Administração Financeira	1.008.000,00	993.762,00	57.708,85	956.087,70	1,78	37.674,30	147.908,60	667.553,99	1,74	326.208,01
Comunicação Social	107.000,00	176.681,00	7.000,00	169.680,00	0,32	7.001,00	15.147,00	75.246,00	0,20	101.435,00
Outros Encargos Especiais	451.000,00	451.000,00	0,00	450.000,00	0,84	1.000,00	57.671,89	227.803,03	0,59	223.196,97
ASSISTÊNCIA SOCIAL	2.317.400,00	2.241.303,00	42.532,44	1.958.789,98	3,64	282.513,02	356.864,53	1.460.175,07	3,81	781.127,93
Administração Geral	1.216.000,00	1.039.283,00	-62.851,21	935.638,61	1,74	103.644,39	157.481,19	678.719,89	1,77	360.563,11
Assistência ao Idoso	25.000,00	7.345,00	0,00	5.500,00	0,01	1.845,00	0,00	5.400,00	0,01	1.945,00
Assistência à Criança e ao A	368.000,00	392.685,00	14.082,90	301.218,95	0,56	91.466,05	59.869,10	221.855,60	0,58	170.829,40
Assistência Comunitária	676.400,00	790.990,00	91.300,75	716.432,42	1,33	74.557,58	139.514,24	554.199,58	1,44	236.790,42
Direitos Individuais, Coletiv	32.000,00	11.000,00	0,00	0,00	0,00	11.000,00	0,00	0,00	0,00	11.000,00
PREVIDÊNCIA SOCIAL	4.864.000,00	5.357.800,00	320.000,00	5.270.766,55	9,79	87.033,45	1.025.138,99	4.664.232,19	12,16	693.567,81
Administração Geral	548.000,00	1.281.215,86	70.000,00	1.268.766,55	2,36	12.449,31	123.270,77	1.118.732,07	2,92	162.483,79
Previdência Básica	11.000,00	11.000,00	0,00	2.000,00	0,00	9.000,00	0,00	746,60	0,00	10.253,40
Previdência do Regime Estatu	4.305.000,00	4.065.584,14	250.000,00	4.000.000,00	7,43	65.584,14	901.868,22	3.544.753,52	9,24	520.830,62
SAÚDE	13.921.300,00	13.941.230,00	816.353,54	12.507.812,23	23,24	1.433.417,77	2.497.775,49	9.218.482,83	24,02	4.722.747,17
Administração Geral	2.938.300,00	3.102.117,86	341.564,49	2.993.264,92	5,56	108.852,94	765.240,09	2.735.560,88	7,13	366.556,98
Atenção Básica	5.481.000,00	5.893.645,00	99.208,21	5.424.772,33	10,08	468.872,67	929.082,66	3.310.413,47	8,63	2.583.231,53
Assistência Hospitalar e Amb	4.862.000,00	4.324.222,00	365.368,84	3.537.689,46	6,57	786.532,54	707.063,03	2.728.603,82	7,11	1.595.618,18
Suporte Profilático e Terapê	130.000,00	170.667,00	9.812,00	154.532,00	0,29	16.134,60	20.319,14	103.921,56	0,27	66.745,44
Vigilância Sanitária	100.000,00	38.395,14	0,00	10.443,38	0,02	27.951,76	0,00	9.544,37	0,02	28.850,77
Vigilância Epidemiológica	410.000,00	412.183,00	400,00	387.109,74	0,72	25.073,26	76.070,57	330.438,73	0,86	81.744,27
EDUCAÇÃO	21.502.900,00	21.414.556,00	212.924,20	19.633.836,31	36,48	1.780.719,69	3.303.851,65	13.799.747,08	35,96	7.614.808,92
Administração Geral	1.072.000,00	1.203.534,00	89.914,49	1.108.158,74	2,06	95.375,26	215.462,19	734.722,24	1,91	468.806,76

RELATÓRIO RESUMIDO DA EXECUÇÃO ORÇAMENTÁRIA
DEMONSTRATIVO DA EXECUÇÃO DAS DESPESAS POR FUNÇÃO/SUBFUNÇÃO
ORÇAMENTO FISCAL E DA SEGURIDADE SOCIAL
4º bimestre de 2016 (Julho a Agosto)

Ceará
Governador Municipal de Redenção
Consolidado

RREO - Anexo 2 (LRF, Art. 52, inciso II, alínea 'c')

R\$ 1,00

FUNÇÃO / SUBFUNÇÃO	DOTAÇÃO		DESPESAS EMPENHADAS		DESPESAS LIQUIDADAS		SALDO
	INICIAL	ATUALIZADA	NO BIMESTRE	ATÉ O BIMESTRE (b)	NO BIMESTRE	ATÉ O BIMESTRE (d)	
	(a)	(a)		(b)		(d)	(e) = (a d)
Alimentação e Nutrição	610.000,00	1.184.753,00	3.037,50	1.184.750,50	2,20	2,50	832.317,17
Ensino Fundamental	16.702.900,00	15.864.848,00	-19.344,41	14.726.423,35	27,36	1.138.424,65	5.202.955,71
Ensino Médio	770.000,00	884.300,00	114.316,62	719.252,96	1,34	165.047,04	243.712,66
Educação Infantil	2.104.000,00	2.030.873,00	0,00	1.754.680,76	3,26	276.192,24	736.666,62
Educação de Jovens e Adultos	207.000,00	214.248,00	25.000,00	140.570,00	0,26	73.678,00	98.350,00
Educação Especial	37.000,00	32.000,00	0,00	0,00	0,00	32.000,00	32.000,00
CULTURA	402.000,00	402.000,00	-11.657,00	186.418,18	0,35	215.581,82	246.739,56
Administração Geral	320.000,00	320.000,00	-12.587,00	185.488,18	0,34	134.511,82	165.669,56
Patrimônio Hist Artístico e	43.000,00	43.000,00	0,00	0,00	0,00	43.000,00	43.000,00
Difusão Cultural	39.000,00	39.000,00	930,00	930,00	0,00	930,00	38.070,00
URBANISMO	2.837.000,00	2.567.927,00	100.000,00	1.584.221,36	2,94	983.705,64	1.457.562,19
Infra Estrutura Urbana	1.610.000,00	1.254.025,00	0,00	369.247,00	0,69	884.778,00	958.454,92
Serviços Urbanos	1.227.000,00	1.313.902,00	100.000,00	1.214.974,36	2,26	98.927,64	499.107,27
HABITAÇÃO	80.000,00	80.000,00	0,00	0,00	0,00	80.000,00	80.000,00
Habituação Urbana	80.000,00	80.000,00	0,00	0,00	0,00	80.000,00	80.000,00
SANEAMENTO	263.000,00	263.000,00	0,00	63.000,00	0,12	200.000,00	236.617,60
Serviços Urbanos	100.000,00	100.000,00	0,00	63.000,00	0,12	37.000,00	73.617,60
Saneamento Básico Urbano	163.000,00	163.000,00	0,00	0,00	0,00	163.000,00	163.000,00
GESTÃO AMBIENTAL	538.000,00	534.745,00	6.229,00	226.643,30	0,42	308.101,70	402.996,19
Preservação e Conservação Am	381.000,00	377.745,00	6.229,00	226.643,30	0,42	151.101,70	245.996,19
Controle Ambiental	122.000,00	122.000,00	0,00	0,00	0,00	122.000,00	122.000,00
Recursos Hídricos	35.000,00	35.000,00	0,00	0,00	0,00	35.000,00	35.000,00
AGRICULTURA	575.000,00	636.705,00	9.318,95	417.269,72	0,78	219.435,28	365.969,04
Administração Geral	415.000,00	486.705,00	9.318,95	417.269,72	0,78	69.435,28	215.969,04
Abastecimento	15.000,00	15.000,00	0,00	0,00	0,00	15.000,00	15.000,00
Extensão Rural	40.000,00	30.000,00	0,00	0,00	0,00	30.000,00	30.000,00
Irrigação	30.000,00	30.000,00	0,00	0,00	0,00	30.000,00	30.000,00
Promoção da Produção Agropec	75.000,00	75.000,00	0,00	0,00	0,00	75.000,00	75.000,00
INDÚSTRIA	50.000,00	220.000,00	-100.000,00	120.000,00	0,22	100.000,00	200.000,00
Produção Industrial	50.000,00	220.000,00	-100.000,00	120.000,00	0,22	100.000,00	200.000,00
COMERCIO E SERVIÇOS	55.000,00	18.218,00	0,00	0,00	0,00	18.218,00	18.218,00

RELATÓRIO RESUMIDO DA EXECUÇÃO ORÇAMENTÁRIA
DEMONSTRATIVO DA EXECUÇÃO DAS DESPESAS POR FUNÇÃO/SUBFUNÇÃO
ORÇAMENTO FISCAL E DA SEGURIDADE SOCIAL
4º bimestre de 2016 (Julho a Agosto)

RREO - Anexo 2 (LRF, Art. 52, inciso II, alínea 'c')

R\$ 1,00

FUNÇÃO / SUBFUNÇÃO	DOTAÇÃO INICIAL	DOTAÇÃO ATUALIZADA (a)	DESPESAS EMPENHADAS		%	SALDO (c) = (a b)	DESPESAS LIQUIDADAS		%	SALDO (e) = (a d)
			NO BIMESTRE	ATÉ O BIMESTRE (b)			NO BIMESTRE	ATÉ O BIMESTRE (d)		
Promoção Comercial	55.000,00	18.218,00	0,00	0,00	0,00	18.218,00	0,00	0,00	0,00	18.218,00
COMUNICAÇÕES	15.000,00	15.000,00	0,00	0,00	0,00	15.000,00	0,00	0,00	0,00	15.000,00
Telecomunicações	15.000,00	15.000,00	0,00	0,00	0,00	15.000,00	0,00	0,00	0,00	15.000,00
ENERGIA	160.000,00	133.555,00	0,00	0,00	0,00	133.555,00	0,00	0,00	0,00	133.555,00
Energia Elétrica	160.000,00	133.555,00	0,00	0,00	0,00	133.555,00	0,00	0,00	0,00	133.555,00
TRANSPORTE	428.200,00	428.200,00	0,00	128.200,00	0,24	300.000,00	31.444,24	0,00	0,32	303.983,52
Transporte Rodoviário	428.200,00	428.200,00	0,00	128.200,00	0,24	300.000,00	31.444,24	0,00	0,32	303.983,52
DESPORTO E LAZER	426.000,00	429.350,00	4.268,00	118.677,71	0,22	310.672,29	22.727,96	0,00	0,25	334.405,95
Administração Geral	230.000,00	232.272,00	4.268,00	116.600,31	0,22	115.671,69	22.727,96	0,00	0,24	139.405,35
Desporto Comunitário	196.000,00	197.078,00	0,00	2.077,40	0,00	195.000,60	0,00	0,00	0,01	195.000,60
ENCARGOS ESPECIAIS	1.658.000,00	1.627.747,00	0,00	1.603.400,71	2,98	24.346,29	133.385,48	0,00	1,36	1.107.628,33
Serviço da Dívida Interna	1.620.000,00	1.589.747,00	0,00	1.565.400,71	2,91	24.346,29	125.833,96	0,00	1,27	1.100.912,14
Outros Encargos Especiais	38.000,00	38.000,00	0,00	38.000,00	0,07	0,00	7.551,52	0,00	0,08	6.716,19
RESERVA DE CONTINGÊNCIA	256.000,00	256.000,00	0,00	0,00	0,00	256.000,00	0,00	0,00	0,00	256.000,00
Reserva de Contingência	256.000,00	256.000,00	0,00	0,00	0,00	256.000,00	0,00	0,00	0,00	256.000,00
RESERVA DO RPPS	360.600,00	68.800,00	0,00	0,00	0,00	68.800,00	0,00	0,00	0,00	68.800,00
Reserva do RPPS	360.600,00	68.800,00	0,00	0,00	0,00	68.800,00	0,00	0,00	0,00	68.800,00
DESPESAS (INTRA ORÇAMENTARIAS) (II)	3.011.600,00	3.075.014,00	123.068,45	3.067.826,45	4,71	7.187,55	462.813,18	1.806.007,93	58,73	1.269.006,07
LEGISLATIVA	30.000,00	30.000,00	10.000,00	30.000,00	0,06	0,00	10.097,38	27.533,59	0,07	2.466,41
Ação Legislativa	30.000,00	30.000,00	10.000,00	30.000,00	0,06	0,00	10.097,38	27.533,59	0,07	2.466,41
ADMINISTRAÇÃO	304.000,00	304.000,00	0,00	302.000,00	0,56	2.000,00	51.565,23	205.090,24	0,53	98.909,76
Planejamento e Orçamento	2.000,00	2.000,00	0,00	0,00	0,00	2.000,00	0,00	0,00	0,00	2.000,00
Administração Geral	280.000,00	280.000,00	0,00	280.000,00	0,52	0,00	48.620,61	193.337,11	0,50	86.662,89
Administração Financeira	22.000,00	22.000,00	0,00	22.000,00	0,04	0,00	2.944,62	11.753,13	0,03	10.246,87
ASSISTÊNCIA SOCIAL	50.000,00	45.000,00	0,00	45.000,00	0,08	0,00	9.439,32	35.072,46	0,09	9.927,54
Administração Geral	45.000,00	45.000,00	0,00	45.000,00	0,08	0,00	9.439,32	35.072,46	0,09	9.927,54
Assistência Comunitária	5.000,00	0,00	0,00	0,00	0,00	0,00	0,00	0,00	0,00	0,00
PREVIDÊNCIA SOCIAL	2.000,00	2.000,00	0,00	0,00	0,00	2.000,00	0,00	0,00	0,00	2.000,00

RELATÓRIO RESUMIDO DA EXECUÇÃO ORÇAMENTÁRIA
DEMONSTRATIVO DA EXECUÇÃO DAS DESPESAS POR FUNÇÃO/SUBFUNÇÃO
ORÇAMENTO FISCAL E DA SEGURIDADE SOCIAL
4º bimestre de 2016 (Julho a Agosto)

Ceará
Governo Municipal de Redenção
Consolidado

RREO - Anexo 2 (LRF, Art. 52, inciso II, alínea 'c')


R\$ 1,00

FUNÇÃO / SUBFUNÇÃO	DOTAÇÃO		DESPESAS EMPENHADAS				DESPESAS LIQUIDADAS				SALDO
	INICIAL	ATUALIZADA	NO BIMESTRE	ATÉ O BIMESTRE	% (b/total)	(c) = (a+b)	NO BIMESTRE	ATÉ O BIMESTRE	% (d/total)	(e) = (a+d)	
Administração Geral	2.000,00	2.000,00	0,00	0,00	0,00	2.000,00	0,00	0,00	0,00	2.000,00	
SAÚDE	526.000,00	506.070,00	33.068,45	506.068,45	0,94	1,55	117.803,00	474.180,81	1,24	31.889,19	
Administração Geral	300.000,00	333.070,00	33.068,45	333.068,45	0,62	1,55	78.907,91	333.068,45	0,87	1,55	
Atenção Básica	153.000,00	150.000,00	0,00	150.000,00	0,28	0,00	33.873,76	133.743,04	0,35	16.256,96	
Assistência Hospitalar e Amb	73.000,00	23.000,00	0,00	23.000,00	0,04	0,00	5.021,33	7.369,32	0,02	15.630,68	
EDUCAÇÃO	2.043.600,00	2.131.944,00	80.000,00	2.129.758,00	3,96	2.186,00	266.518,80	1.034.591,21	2,70	1.097.352,79	
Administração Geral	28.000,00	76.344,00	50.000,00	76.158,00	0,14	186,00	14.908,78	33.696,01	0,09	42.647,99	
Ensino Fundamental	1.945.600,00	1.935.600,00	0,00	1.933.600,00	3,59	2.000,00	226.242,09	903.425,40	2,35	1.032.174,60	
Educação Infantil	60.000,00	120.000,00	30.000,00	120.000,00	0,22	0,00	25.367,93	97.469,80	0,25	22.530,20	
Educação de Jovens e Adultos	10.000,00	0,00	0,00	0,00	0,00	0,00	0,00	0,00	0,00	0,00	
CULTURA	20.000,00	20.000,00	0,00	20.000,00	0,04	0,00	2.777,86	10.144,55	0,03	9.855,45	
Administração Geral	20.000,00	20.000,00	0,00	20.000,00	0,04	0,00	2.777,86	10.144,55	0,03	9.855,45	
GESTÃO AMBIENTAL	1.000,00	1.000,00	0,00	0,00	0,00	1.000,00	0,00	0,00	0,00	1.000,00	
Preservação e Conservação Am	1.000,00	1.000,00	0,00	0,00	0,00	1.000,00	0,00	0,00	0,00	1.000,00	
AGRICULTURA	25.000,00	25.000,00	0,00	25.000,00	0,05	0,00	3.617,15	14.724,67	0,04	10.275,33	
Administração Geral	25.000,00	25.000,00	0,00	25.000,00	0,05	0,00	3.617,15	14.724,67	0,04	10.275,33	
DESPORTO E LAZER	10.000,00	10.000,00	0,00	10.000,00	0,02	0,00	994,44	4.670,40	0,01	5.329,60	
Administração Geral	10.000,00	10.000,00	0,00	10.000,00	0,02	0,00	994,44	4.670,40	0,01	5.329,60	
TOTAL (III) = (I + II)	61.480.000,00	61.480.000,00	2.151.802,70	53.827.214,49	100,00	7.652.785,51	9.208.789,64	38.370.857,87	62,41	23.109.142,13	

FONTE: SISTEMA: Aspec Informática - UNIDADE RESPONSÁVEL: Prefeitura Municipal de Redenção - DATA DA EMISSÃO: 30/09/2016 - HORA DA EMISSÃO: 10:22:16

Cesariano Rodrigues Fernandes
CESARIANO RODRIGUES FERNANDES
Prefeito Municipal em Exercício

[Assinatura]
CONASP CONTABILIDADE, ARSERRORIA E FISC
Contador



RELATÓRIO RESUMIDO DA EXECUÇÃO ORÇAMENTÁRIA
DEMONSTRATIVO DA RECEITA CORRENTE LÍQUIDA
ORÇAMENTO FISCAL E DA SEGURIDADE SOCIAL
4º bimestre de 2016 (até Agosto)

Ceará
Governo Municipal de Redenção
Consolidado

RREO - ANEXO 3 (LRF, Art. 53, inciso I)

R\$ 1,00

ESPECIFICAÇÃO	EVOLUÇÃO DA RECEITA REALIZADA NOS ÚLTIMOS 12 MESES											
	Set/2015	Out/2015	Nov/2015	Dez/2015	Jan/2016	Fev/2016	Mar/2016					
RECEITAS CORRENTES (I)	3.559.524,76	5.003.494,20	4.257.944,02	5.607.075,93	5.303.284,10	4.844.245,62	4.319.282,33					
Receita tributária	130.641,60	133.822,12	198.443,37	237.678,89	163.283,97	141.558,63	147.466,31					
IPTU	182,09	1.325,28	16.884,01	22.079,99	0,00	0,00	50,00					
ISS	83.918,09	74.263,66	87.801,21	113.814,44	120.334,01	93.819,92	92.627,08					
ITBI	2.833,25	1.820,00	965,73	1.241,48	0,00	0,00	0,00					
IRRF	40.198,93	52.306,35	90.622,98	90.590,91	31.922,24	39.021,73	44.245,03					
Outras receitas tributárias	3.509,24	4.106,83	2.169,44	9.952,07	11.027,72	8.716,98	10.544,20					
Receita de contribuições	62.581,68	700.752,09	67.493,32	534.660,00	73.011,43	63.794,82	68.426,51					
Receita patrimonial	20.071,73	21.334,44	18.756,16	21.549,41	16.768,06	18.676,85	19.045,92					
Transferências correntes	3.337.830,31	4.134.642,30	3.958.422,74	4.746.398,72	5.042.747,66	4.600.612,65	4.069.765,89					
Cota parte do FPM	1.062.578,29	1.209.390,21	1.365.496,47	2.308.915,30	1.490.462,58	1.865.843,66	1.133.348,16					
Cota parte do ICMS	293.167,35	271.698,38	283.929,63	300.781,82	276.134,21	170.578,46	361.210,23					
Cota parte do IPVA	7.619,08	8.537,63	6.974,54	10.399,32	81.162,95	120.211,25	120.312,63					
Cota parte do ITR	339,43	1.005,22	277,08	114,05	25,89	6,26	119,94					
Transferências da LC 87/96	918,20	918,20	918,20	918,20	900,80	900,80	900,80					
Transferências da LC 61/89	1.274,06	1.477,81	1.346,41	1.329,51	1.078,67	833,04	813,31					
Transferências do Fundeb	888.822,50	1.409.711,25	1.254.377,56	1.350.732,00	1.989.017,54	1.347.202,33	1.434.728,69					
Outras transferências correntes	1.083.117,40	1.231.903,60	1.045.102,85	773.208,52	1.203.965,02	1.095.036,85	1.018.332,13					
Outras receitas correntes	8.399,44	12.943,25	14.828,43	66.788,91	7.472,98	19.602,67	14.577,70					
DEDUÇÕES (II)	273.178,01	932.891,75	331.788,39	847.801,80	369.952,95	431.674,62	323.340,93					
Contrib. plano de prev. do servidor	0,00	634.286,38	0,00	471.070,28	0,00	0,00	0,00					
Ded. de receita para formação do Fundeb	273.178,01	298.605,37	331.788,39	376.731,52	369.952,95	431.674,62	323.340,93					
RECEITA CORRENTE LÍQUIDA (III)=(I II)	3.286.346,75	4.070.602,45	3.926.155,63	4.759.274,13	4.933.331,15	4.412.571,00	3.995.941,40					

RELATÓRIO RESUMIDO DA EXECUÇÃO ORÇAMENTÁRIA
DEMONSTRATIVO DA RECEITA CORRENTE LÍQUIDA
ORÇAMENTO FISCAL E DA SEGURIDADE SOCIAL
4º bimestre de 2016 (até Agosto)


Ceará
Governo Municipal de Redenção
Consolidado

RREO - ANEXO 3 (LRF, Art. 53, inciso I)

R\$ 1,00

ESPECIFICAÇÃO	EVOLUÇÃO DA RECEITA REALIZADA NOS ÚLTIMOS 12 MESES					TOTAL (ÚLTIMOS 12 MESES)	PREVISÃO ATUALIZADA EXERCÍCIO
	Abr/2016	Mai/2016	Jun/2016	Jul/2016	Ago/2016		
RECEITAS CORRENTES (I)	4.335.101,05	4.994.728,55	5.082.458,42	4.588.146,31	4.481.922,04	56.377.207,33	60.731.400,00
Receita tributária	124.966,05	207.586,99	164.897,06	149.798,36	192.616,28	1.992.759,63	1.910.000,00
IPTU	0,00	39,82	39,82	1.952,32	0,00	42.553,33	35.000,00
ISS	43.976,59	155.590,46	105.350,49	110.093,76	127.712,74	1.209.302,45	1.100.000,00
ITBI	2.202,40	1.343,63	0,00	655,84	545,20	11.607,53	25.000,00
IRRF	58.778,75	46.310,96	52.534,49	34.394,67	48.474,11	629.401,15	620.000,00
Outras receitas tributárias	20.008,31	4.302,12	6.972,26	2.701,77	15.884,23	99.895,17	130.000,00
Receita de contribuições	324.376,43	66.519,95	379.498,84	67.984,57	266.820,74	2.675.920,38	2.830.000,00
Receita patrimonial	16.872,79	17.689,66	18.010,24	18.744,08	15.601,87	223.121,21	235.000,00
Transferências correntes	3.858.811,50	4.683.235,24	4.504.491,56	4.337.790,38	4.001.667,20	51.276.416,15	55.496.400,00
Cota parte do FPM	1.347.307,56	1.791.593,84	1.480.146,75	1.641.286,23	1.330.822,21	18.027.191,26	19.500.000,00
Cota parte do ICMS	261.635,82	276.650,99	272.971,00	273.946,26	287.892,54	3.330.596,69	3.500.000,00
Cota parte do IPVA	66.456,85	66.687,64	35.577,30	13.673,21	12.411,41	550.023,81	530.000,00
Cota parte do ITR	12,62	151,28	133,21	0,00	24,55	2.203,53	5.000,00
Transferências da IC 87/96	900,80	900,80	900,80	900,80	900,80	10.879,20	12.000,00
Transferências da IC 61/89	834,54	947,68	563,89	766,20	774,24	12.039,36	18.000,00
Transferências do Fundeb	1.292.853,63	1.627.294,13	1.636.597,82	1.179.579,93	1.289.467,57	16.700.384,95	18.200.000,00
Outras transferências correntes	888.809,68	919.008,88	1.077.600,79	1.227.637,75	1.079.373,88	12.643.097,35	13.731.400,00
Outras receitas correntes	10.074,28	19.696,71	15.560,72	13.828,92	5.215,95	208.989,96	260.000,00
DEDUÇÕES (II)	591.072,80	427.386,38	671.299,90	272.482,00	581.760,62	6.054.630,15	6.913.000,00
Contrib. plano de prev. do servidor	255.643,22	0,00	313.241,40	0,00	255.195,53	1.929.436,81	2.200.000,00
Ded. de receita para formação do Fundeb	335.429,58	427.386,38	358.058,50	272.482,00	326.565,09	4.125.193,34	4.713.000,00
RECEITA CORRENTE LÍQUIDA (III)=(I-II)	3.744.028,25	4.567.342,17	4.411.158,52	4.315.664,31	3.900.161,42	50.322.577,18	53.818.400,00

FONTE: SISTEMA: Aspek Informática - UNIDADE RESPONSÁVEL: Prefeitura Municipal de Redenção - DATA DA EMISSÃO: 30/09/2016 - HORA DA EMISSÃO: 10:22:41



Cesariano Rodrigues Fernandes
CESARIANO RODRIGUES FERNANDES
Prefeito Municipal em Exercício

CONRSP CONTABILIDADE ACESSORIA E PROG
Cont.Hor

RELATÓRIO RESUMIDO DA EXECUÇÃO ORÇAMENTÁRIA
DEMONST. DAS RECEITAS E DESPESAS PREVIDENCIÁRIAS
DO REGIME PRÓPRIO DOS SERVIDORES PÚBLICOS

Ceará
Governador Municipal de Redenção
Consolidado
ORÇAMENTO DA SEGURIDADE SOCIAL

4º bimestre de 2016 (Julho a Agosto)

R\$ 1,00

RREO - ANEXO 4 (LRF, Art 53, inciso II)

RECEITAS PREVIDENCIÁRIAS	PREVISÃO		RECEITAS REALIZADAS		
	INICIAL	ATUALIZADA	ATÉ O BIMESTRE	ATÉ O BIMESTRE ANTERIOR	
RECEITAS PREVIDENCIÁRIAS (Exceto intra orç.) (I)	2.215.000,00	2.215.000,00	824.883,99	1.232.069,09	
RECEITAS CORRENTES	2.215.000,00	2.215.000,00	824.883,99	1.232.069,09	
Receita de contribuições de segurados	2.200.000,00	2.200.000,00	824.080,15	1.226.029,93	
Pessoal civil	2.200.000,00	2.200.000,00	824.080,15	1.226.029,93	
Ativo	2.200.000,00	2.200.000,00	824.080,15	1.226.029,93	
Receita patrimonial	15.000,00	15.000,00	803,84	6.039,16	
Receita de valores mobiliários	15.000,00	15.000,00	803,84	6.039,16	
RECEITAS DE CAPITAL	0,00	0,00	0,00	0,00	
RECEITAS PREVIDENCIÁRIAS (intra orç.) (II)	3.011.600,00	3.011.600,00	2.217.177,62	2.341.241,49	
TOTAL REC. PREVID. RPPS (III) = (I + II)	5.226.600,00	5.226.600,00	3.042.061,61	3.573.310,58	
DESPESAS PREVIDENCIÁRIAS	DOTAÇÃO INICIAL	DOTAÇÃO ATUALIZADA	DESPESAS EMPENHADAS ATÉ O BIMESTRE	DESPESAS LIQUIDADAS ATÉ O BIMESTRE ANTERIOR	INSCRITAS EM RESTOS A PAGAR NÃO PROCESSADAS EM EXERCÍCIO ANTERIOR
DESP. PREV. - RPPS (Exceto intra orç.) (IV)	5.224.600,00	5.426.600,00	5.270.766,55	4.765.367,47	606.534,36
ADMINISTRAÇÃO	914.600,00	1.331.215,86	1.240.366,55	975.367,47	141.327,88
Despesas correntes	909.600,00	1.326.215,86	1.239.213,05	975.367,47	141.327,88
Despesas de capital	5.000,00	5.000,00	1.753,50	0,00	0,00
PREVIDÊNCIA	4.310.000,00	4.095.384,14	4.029.800,00	3.790.000,00	465.206,48
Pessoal civil	4.310.000,00	4.095.384,14	4.029.800,00	3.790.000,00	465.206,48
Aposentadorias	3.600.000,00	3.160.584,14	3.100.000,00	3.000.000,00	202.806,59
Pensões	450.000,00	650.000,00	650.000,00	500.000,00	190.862,63
Outros benefícios previdenciários	260.000,00	284.800,00	279.800,00	290.000,00	117.179,58
DESP. PREV. - RPPS (Intra orç.) (V)	2.000,00	2.000,00	0,00	0,00	0,00
TOTAL DESP. PREVID. RPPS (VI) = (IV + V)	5.226.600,00	5.428.600,00	5.270.766,55	4.765.367,47	606.534,36

4º bimestre de 2016 (Julho a Agosto)

RESULTADO PREVIDENCIÁRIO (VII) - (III VI)	0,00	-202.000,00	-	-	-1.622.170,58	-348.428,94	-
---	------	-------------	---	---	---------------	-------------	---

APORTE DE RECURSOS PARA O RPPS	PERÍODO DE REFERÊNCIA	
	EXERCÍCIO ATUAL	EXERCÍCIO ANTERIOR
RESERVA ORÇAMENTÁRIA DO RPPS	360.600,00	
BENS E DIREITOS DO RPPS		
CAIXA	7.134,68	0,00
BANCO CONTA MOVIMENTO	1.432,12	1.432,12
INVESTIMENTOS	0,00	0,00
OUTROS BENS E DIREITOS	0,00	0,00

RREO - ANEXO 4 (LRF, Art 53, inciso II)

R\$ 1,00

RECEITAS PREVIDENCIÁRIAS	PREVISÃO			RECEITAS REALIZADAS	
	INICIAL	ATUALIZADA	PREVISÃO ATUALIZADA	ATÉ O BIMENESTRE	ATÉ O BIMESTRE ANO ANTERIOR
RECEITAS CORRENTES (VIII)	3.011.600,00	3.011.600,00	3.011.600,00	2.217.177,62	2.341.241,49
Receita de contribuições	2.700.000,00	2.700.000,00	2.700.000,00	2.217.177,62	2.067.808,46
Patronal	2.700.000,00	2.700.000,00	2.700.000,00	2.217.177,62	2.067.808,46
Pessoal civil	2.700.000,00	2.700.000,00	2.700.000,00	2.217.177,62	2.067.808,46
Ativo	2.700.000,00	2.700.000,00	2.700.000,00	2.217.177,62	2.067.808,46
Em regime de débitos e parcelamentos	311.600,00	311.600,00	311.600,00	0,00	273.433,03
RECEITAS DE CAPITAL (IX)	0,00	0,00	0,00	0,00	0,00
TOTAL REC. PREVID. RPPS (X) = (VIII + IX)	3.011.600,00	3.011.600,00	3.011.600,00	2.217.177,62	2.341.241,49

DESPESAS EMPENHADAS

DESPESAS LIQUIDADAS

INSCRITAS EM RESTOS A PAGAR NÃO PROCESSADAS

[Handwritten signature]

4º bimestre de 2016 (Julho a Agosto)

DESPESAS PREVIDENCIÁRIAS	DOTAÇÃO		ATÉ O BIMESTRE		ATÉ O BIMESTRE		ATÉ O BIMESTRE		EM EXERCÍCIO	
	INICIAL	ATUALIZADA	ANO ANTERIOR	BIMESTRE	ANO ANTERIOR	BIMESTRE	ANO ANTERIOR	ATUAL	ANTERIOR	ANTERIOR
ADMINISTRAÇÃO (XI)	2.000,00	2.000,00	0,00	0,00	0,00	0,00	0,00	0,00	0,00	0,00
Despesas correntes	2.000,00	2.000,00	0,00	0,00	0,00	0,00	0,00	0,00	0,00	0,00
TOTAL DESP. PREVID. RPPS (XII) = (XI)	2.000,00	2.000,00	0,00	0,00	0,00	0,00	0,00	0,00	0,00	0,00


FONTE: SISTEMA: Aspec Informática - UNID RESPONSÁVEL: Prefeitura Municipal de Redenção - DATA DA EMISSÃO: 30/09/2016 - HORA : 10:23:32

Cesariano Rodrigues Fernandes

CESARIANO RODRIGUES FERNANDES
 Prefeito Municipal em Exercício

[Assinatura]

CONASP CONTRABILIDADE PASSIVA E PROC
 Contador



	R\$ 1,00					
	S A L D O S					
	EM 31/DEZ/2015 (a)	EM MAI/16 (b)	EM JUN/16 (c)	EM JUL/16 (c)	EM AGO/16 (c)	
DÍVIDA FISCAL LÍQUIDA						
DÍVIDA CONSOLIDADA (I)	26.685.905,01	26.747.298,93	26.614.819,91			
DEDUÇÕES (II)						
Disponibilidade de caixa bruta	0,00	0,00	0,00			
Demais haveres financeiros	2.202.823,90	2.436.330,88	2.365.463,66			
() Restos a pagar processados (exceto precatórios)	721.672,85	658.358,15	660.135,47			
	5.110.484,26	5.442.406,19	5.400.551,43			
DÍVIDA CONSOLIDADA LÍQUIDA (III) = (I - II)	26.685.905,01	26.747.298,93	26.614.819,91			
RECEITAS DE PRIVATIVIDADES (IV)	0,00	0,00	0,00			
PASSIVOS RECONHECIDOS (V)	4.924.772,81	4.986.166,73	4.853.687,71			
DÍVIDA FISCAL LÍQUIDA (VI) = (III + IV - V)	21.761.132,20	21.761.132,20	21.761.132,20			
RESULTADO NOMINAL						
VALOR						0,00
DISCRIMINAÇÃO DA META FISCAL						VALOR CORRENTE
META DO RESULTADO NOMINAL FIXADA NO ANEXO DE METAS FISCAIS DA LDO PARA O EXERCÍCIO DE REFERÊNCIA						0,00


[Handwritten signature]


[Handwritten initials]


	S A L D O S			
	EM	EM	EM	EM
	31/DEZ/2015 (a)	MAI/16 a JUN/16 (b)	JUL/16 a AGO/16 (c)	
DÍVIDA FISCAL LÍQUIDA PREVIDENCIÁRIA				
DÍVIDA CONSOLIDADA PREVIDENCIÁRIA (VII)	0,00	0,00	0,00	0,00
Passivo atuarial	0,00	0,00	0,00	0,00
Demais dívidas	0,00	0,00	0,00	0,00
DEDUÇÕES (VIII)				
Disponibilidade de caixa bruta	184.168,59	1.432,12	8.566,80	0,00
Investimentos	0,00	0,00	0,00	0,00
Demais haveres financeiros	50.375,18	155.661,88	164.515,94	0,00
() Restos a pagar processados	484.007,45	1.023.037,22	972.737,63	0,00
DÍVIDA CONSOLIDADA LÍQUIDA PREVIDENCIÁRIA (IX) = (VII - VIII)	0,00	0,00	0,00	0,00
PASSIVOS RECONHECIDOS (X)	0,00	0,00	0,00	0,00
DÍVIDA FISCAL LÍQUIDA PREVIDENCIÁRIA (XI) = (IX - X)	0,00	0,00	0,00	0,00

FONTE: SISTEMA: Aspec Informática - UNIDADE RESPONSÁVEL: Prefeitura Municipal de Redenção - DATA DA EMISSÃO: 30/09/2016 - HORA DA EMISSÃO: 10:24:09

Nota - O valor do item 'II' somente será preenchido se for positivo.


 CESARIANO RODRIGUES FERNANDES
 Prefeito Municipal em Exercício


 CONASP CONTABILIDADE, TREZORARIA E PROC
 Contador



4º bimestre de 2016 (Julho a Agosto)


RR00 - ANEXO 6 (LRF, Art 53, inciso III)

R\$ 1,00


RECEITAS PRIMÁRIAS	RECEITAS REALIZADAS		
	PREVISÃO ATUALIZADA	ATÉ O BIMESTRE	ATÉ O BIMESTRE ANO ANTERIOR
RECEITAS PRIMÁRIAS CORRENTES (I)	58.795.000,00	37.180.046,52	36.958.979,80
Receita tributária	1.910.000,00	1.292.173,65	1.196.208,56
IPTU	35.000,00	2.081,96	1.126,94
ISS	1.100.000,00	849.505,05	754.881,98
ITBI	25.000,00	4.747,07	18.394,91
IRRF	620.000,00	355.681,98	358.763,52
Outras receitas tributárias	130.000,00	80.157,59	63.041,21
Receita de contribuições	5.841.600,00	3.527.610,91	3.986.069,69
Receita previdenciárias	5.211.600,00	3.041.257,77	3.567.271,42
Outras receitas de contribuição	630.000,00	486.353,14	418.798,27
Receita patrimonial líquida	0,00	0,00	0,00
Receita patrimonial	235.000,00	141.409,47	160.067,62
() Aplicações financeiras	235.000,00	141.409,47	160.067,62
Transferências correntes	50.783.400,00	32.254.232,03	31.541.415,84
Cota parte do FPM	15.600.000,00	9.778.281,47	9.512.230,21
Cota parte do ICMS	2.800.000,00	1.744.815,72	1.692.187,08
Cota parte do IPVA	424.000,00	413.194,72	370.444,90
Convênios	790.000,00	535.298,00	709.933,07
Outras transferências correntes	31.169.400,00	19.782.642,12	19.256.620,58
Demais receitas correntes	260.000,00	106.029,93	235.285,71
Dívida ativa	60.000,00	16.666,37	36.854,81
Diversas receitas correntes	200.000,00	89.363,56	198.430,90
RECEITAS DE CAPITAL (II)	2.450.000,00	113.088,08	1.156.409,42
Operações de crédito (III)	0,00	0,00	0,00
Amortização de empréstimos (IV)	0,00	0,00	0,00
Alienação de bens (V)	0,00	0,00	0,00
Transferências de capital	2.450.000,00	113.088,08	1.156.409,42
Convênios	1.950.000,00	113.088,08	1.156.409,42
Outras transferências de capital	500.000,00	0,00	0,00
RECEITAS PRIMÁRIAS DE CAPITAL (VI) = (II - III - IV - V)	2.450.000,00	113.088,08	1.156.409,42
RECEITA PRIMÁRIA TOTAL (VII) = (I + IV)	61.245.000,00	37.293.134,60	38.115.389,22


4º bimestre de 2016 (Julho a Agosto)

DESPESAS PRIMÁRIAS	DOTAÇÃO		DESPESAS EMPENHADAS		DESPESAS LIQUIDADAS	
	ATUALIZADA	ATÉ O BIMESTRE EXERCÍCIO ANTERIOR	ATÉ O BIMESTRE EXERCÍCIO ANTERIOR	ATÉ O BIMESTRE EXERCÍCIO ATUAL	ATÉ O BIMESTRE EXERCÍCIO ANTERIOR	ATÉ O BIMESTRE EXERCÍCIO ANTERIOR
DESPESAS CORRENTES (VIII)	57.039.518,14	52.356.260,62	55.958.141,55	38.037.791,53	35.959.947,45	
Pessoal e encargos sociais	33.658.389,00	32.297.625,65	35.798.529,53	24.401.121,01	23.771.089,36	
Juros e encargos da dívida (IX)	24.000,00	24.000,00	34.704,40	3.632,86	25.613,21	
Outras despesas correntes	23.357.129,14	20.034.634,97	20.124.907,62	13.633.037,66	12.163.244,88	
DESPESAS PRIMÁRIAS CORRENTES (X) = (VIII - IX)	57.015.518,14	52.332.260,62	55.923.437,15	38.034.158,67	35.934.334,24	
DESPESAS DE CAPITAL (XI)	4.115.681,86	1.470.953,87	3.290.505,20	333.066,34	2.461.452,17	
Investimentos	2.959.681,86	336.953,87	1.986.415,39	124.523,83	1.520.435,74	
Inversões financeiras	10.000,00	0,00	0,00	0,00	0,00	
Concessão de empréstimos (XII)	0,00	0,00	0,00	0,00	0,00	
Aquisição de título de capital já integralizado (XIII)	0,00	0,00	0,00	0,00	0,00	
Demais inversões financeiras	10.000,00	0,00	0,00	0,00	0,00	
Amortização de dívida (XIV)	1.146.000,00	1.134.000,00	1.304.089,81	208.542,51	941.016,43	
DESPESAS PRIMÁRIAS DE CAPITAL (XV) = (XI - XII - XIII - XIV)	2.969.681,86	336.953,87	1.986.415,39	124.523,83	1.520.435,74	
Reserva de contingência (XVI)	256.000,00	0,00	0,00	0,00	0,00	
Reserva do RPPS (XVII)	68.800,00	0,00	0,00	0,00	0,00	
DESPESA PRIMÁRIA TOTAL (XVIII) = (X + XV + XVI + XVII)	60.310.000,00	52.669.214,49	57.909.852,54	38.158.682,50	37.454.769,98	
RESULTADO PRIMÁRIO (XIX) = (VII - XVIII)	935.000,00	-	-	-865.547,90	660.619,24	
SALDOS DE EXERCÍCIOS ANTERIORES	-	-	-	-	-	
DISCRIMINAÇÃO DA META FISCAL						
VALOR CORRENTE						
META DE RESULTADO PRIMÁRIO FIXADA NO ANEXO DE METAS FISCAIS DA LDO PARA O EXERCÍCIO DE REFERÊNCIA					0,00	



FONTE: SISTEMA: Aspec Informática - UNIDADE RESPONSÁVEL: Prefeitura Municipal de Redenção - DATA DA EMISSÃO: 30/09/2016 - HORA DA EMISSÃO: 10:26:06


 CESARIANO RODRIGUES FERNANDES
 Prefeito Municipal em Exercício


 CONASP CONTABILIDADE E FISCALIA E PROC
 Contador

RELATÓRIO RESUMIDO DA EXECUÇÃO ORÇAMENTÁRIA
DEMONSTRATIVO DOS RESTOS A PAGAR
POR PODER E ÓRGÃO
ORÇAMENTOS FISCAL E DA SEGURIDADE SOCIAL
4º bimestre de 2016 (Julho a Agosto)

RREO - ANEXO 7 (LRF, Art 53, inciso V)

R\$ 1,00

PODER / ÓRGÃO	RESTOS A PAGAR PROCESSADOS					A PAGAR
	INSCRITOS					
	EM EXERCÍCIOS EM 31 DE DEZ. ANTERIORES	EXERC. ANTERIOR	PAGOS	CANCELADOS		
(a)	(b)	(c)	(d)	(e) = (a+b c d)		
CEARÁ	434.701,33	5.071.559,78	4.501.159,93	0,00	1.005.101,18	
GOVERNO MUNICIPAL DE REDENÇÃO CONSOLIDADO	434.701,33	5.071.559,78	4.501.159,93	0,00	1.005.101,18	
EXECUTIVO	540,00	0,00	0,00	0,00	540,00	
2011-INST. DE PREV. SERVIDORES (REDEÇÃO)	0,27	0,00	0,00	0,00	0,27	
2011-SECRETARIA DE INFRA ESTRUTURA SEINF	1.617,59	0,00	0,00	0,00	1.617,59	
2011-FUNDO MUNICIPAL DE ASSISTÊNCIA SOCI	12.163,29	0,00	0,00	0,00	12.163,29	
2011-FUNDO MUNICIPAL DE EDUCAÇÃO	23.755,21	0,00	0,00	0,00	23.755,21	
2011-F.MAN.DES.EDUC.BÁSICA VAL.PROFIS FU	11.928,38	0,00	0,00	0,00	11.928,38	
2011-FUNDO MUNICIPAL DE SAÚDE	7.810,00	0,00	0,00	0,00	7.810,00	
2012-SECRETARIA DE FINANÇAS	6.279,53	0,00	0,00	0,00	6.279,53	
2012-FUNDO MUNICIPAL DE ASSISTÊNCIA SOCI	9.793,84	0,00	0,00	0,00	9.793,84	
2012-FUNDO MUNICIPAL DE EDUCAÇÃO	105.352,50	0,00	0,00	0,00	105.352,50	
2012-F.MAN.DES.EDUC.BÁSICA VAL.PROFIS FU	14.342,17	0,00	0,00	0,00	14.342,17	
2012-FUNDO MUNICIPAL DE SAÚDE	11.790,00	0,00	0,00	0,00	11.790,00	
2013-Gabinete do Prefeito	4.958,35	0,00	0,00	0,00	4.958,35	
2013-Secretaria de Administração	1.893,53	0,00	0,00	0,00	1.893,53	
2013-Inst.de Prev. Servidores (Redenção)	3.950,00	0,00	0,00	0,00	3.950,00	
2013-Secretaria de Finanças	10.940,00	0,00	0,00	0,00	10.940,00	
2013-Secretaria de Infra Estrutura Seinf	120,00	0,00	0,00	0,00	120,00	
2013-Sec.Man.Meio Ambiente,Urbanismo/Agr	4.814,62	0,00	0,00	0,00	4.814,62	
2013-Fundo Municipal de Assistência Soci	1.196,50	0,00	0,00	0,00	1.196,50	
2013-Fundo Municipal de Educação	39.000,00	0,00	0,00	0,00	39.000,00	
2013-F.Man.Des.Educ.Básica Val.Profis FU	31.693,46	0,00	0,00	0,00	31.693,46	
2013-Fundo Municipal de Saúde	2.075,00	0,00	0,00	0,00	2.075,00	
2013-Secretaria de Cultura e Turismo	3.244,05	0,00	0,00	0,00	3.244,05	
2014-Gabinete do Prefeito	2.287,18	0,00	0,00	0,00	2.287,18	
2014-Secretaria de Administração	63.603,86	0,00	1.230,00	0,00	62.373,86	
2014-Fundo Municipal de Educação	31.025,28	0,00	22.736,44	0,00	8.288,84	
2014-Fundo Municipal de Saúde						

RELATÓRIO RESUMIDO DA EXECUÇÃO ORÇAMENTÁRIA
DEMONSTRATIVO DOS RESTOS A PAGAR
POR PODER E ÓRGÃO
ORÇAMENTOS FISCAL E DA SEGURIDADE SOCIAL
4º bimestre de 2016 (Julho a Agosto)

RREO - ANEXO 7 (LRF, Art. 53, inciso V)

R\$ 1,00

PODER / ÓRGÃO	RESTOS A PAGAR PROCESSADOS					A PAGAR
	INSCRITOS					
	EM EXERCÍCIOS EM 31 DE DEZ. ANTERIORES	EXERC. ANTERIOR	PAGOS	CANCELADOS		
(a)	(b)	(c)	(d)	(e) = (a+b+c+d)		
2014-Sec. de Trabalho e Assistência Soci	6.000,00	0,00	0,00	0,00	0,00	6.000,00
2014-Fundo Municipal de Assistência Soci	1.550,00	0,00	0,00	0,00	0,00	1.550,00
2014-Secretaria de Infra Estrutura Seinf	5.467,37	0,00	0,00	0,00	0,00	5.467,37
2014-Secretaria de Cultura e Turismo	8.556,35	0,00	0,00	0,00	0,00	8.556,35
2014-Secretaria de Esporte e Juventude	953,00	0,00	0,00	0,00	0,00	953,00
2014-Sec.Mun.Meio Ambiente,Urbanismo/Agr	6.000,00	0,00	0,00	0,00	0,00	6.000,00
2015-Gabinete do Prefeito	0,00	176.646,49	160.886,56	0,00	0,00	15.759,93
2015-Secretaria de Administração	0,00	194.094,43	165.745,78	0,00	0,00	28.348,65
2015-Secretaria de Finanças	0,00	76.925,59	74.753,59	0,00	0,00	2.172,00
2015-Fundo Municipal de Educação	0,00	385.558,79	210.018,12	0,00	0,00	175.540,67
2015-F.Man.Des.Educ.Básica Val.Profis FU	0,00	985.964,41	985.964,41	0,00	0,00	0,00
2015-Fundo Municipal de Saúde	0,00	1.740.624,55	1.604.573,47	0,00	0,00	136.051,08
2015-Sec. de Trabalho e Assistência Soci	0,00	166.970,53	145.502,43	0,00	0,00	21.468,10
2015-Fundo Municipal de Assistência Soci	0,00	76.371,20	73.603,20	0,00	0,00	2.768,00
2015-Secretaria de Infra Estrutura Seinf	0,00	567.910,92	437.591,36	0,00	0,00	130.319,56
2015-Secretaria de Cultura e Turismo	0,00	74.455,97	38.382,57	0,00	0,00	36.073,40
2015-Secretaria de Esporte e Juventude	0,00	14.814,19	12.465,27	0,00	0,00	2.348,92
2015-Sec de Agricult Pecuaria e Abasteci	0,00	55.842,91	38.132,81	0,00	0,00	17.710,10
2015-Secretaria de Planejamento e Gestã	0,00	20.000,00	20.000,00	0,00	0,00	0,00
2015-Inst.de Prev. Servidores (Redenção	0,00	481.573,92	481.573,92	0,00	0,00	0,00
2015-Autarquia do Meio Ambiente do Munic	0,00	53.805,88	28.000,00	0,00	0,00	25.805,88
Legislativo	0,00	0,00	0,00	0,00	0,00	0,00
Judiciário	0,00	0,00	0,00	0,00	0,00	0,00
Munistério Público	0,00	0,00	0,00	0,00	0,00	0,00
RESTOS A PAGAR (INTRA ORÇAMENTÁRIO (II))	0,00	88.230,60	88.230,60	0,00	0,00	0,00

RELATÓRIO RESUMIDO DA EXECUÇÃO ORÇAMENTÁRIO
 DEMONSTRATIVO DOS RESTOS A PAGAR
 POR PODER E ÓRGÃO
 ORÇAMENTOS FISCAL E DA SEGURIDADE SOCIAL
 4º bimestre de 2016 (Julho a Agosto)

RREO - ANEXO 7 (LRF, Art. 53, inciso V)

R\$ 1,00

PODER / ÓRGÃO	RESTOS A PAGAR PROCESSADOS				
	INSCRITOS				
	EM EXERCÍCIOS ANTERIORES	EM EXERCÍCIOS EM 31 DE DEZ. ANTERIORES	PAGOS	CANCELADOS	A PAGAR
	(a)	(b)	(c)	(d)	(e)=(a+b c d)
2015-F.Man.Des.Educ.Básica Val.Profis FU	0,00	85.005,83	85.005,83	0,00	0,00
2015-Sec. de Trabalho e Assistência Soci	0,00	3.224,77	3.224,77	0,00	0,00
TOTAL (III)=(I)+(II)	434.701,33	5.159.790,38	4.589.390,53	0,00	1.005.101,18

José Manoel

RELATÓRIO RESUMIDO DA EXECUÇÃO ORÇAMENTÁRIA
 DEMONSTRATIVO DOS RESTOS A PAGAR
 POR PODER E ÓRGÃO
 ORÇAMENTOS FISCAL E DA SEGURIDADE SOCIAL
 4º bimestre de 2016 (Julho a Agosto)

RREO - ANEXO 7 (LRF, Art 53, inciso V)

R\$ 1,00

PODER / ÓRGÃO	RESTOS A PAGAR NÃO PROCESSADOS						A PAGAR (f)=(a+b d e)
	INSCRITOS	EXERC. ANTERIOR	LIQUIDADOS	PAGOS	CANCELADOS		
EM EXERCÍCIOS EM 31 DE DEZ.	(a)	(b)	(c)	(d)	(e)	(f)	
RESTOS A PAGAR (EXCETO INTRA ORÇAMENTÁRIO (I))	54.000,00	326.215,57	294.967,90	285.934,90	0,00	94.280,67	
Executivo	54.000,00	326.215,57	294.967,90	285.934,90	0,00	94.280,67	
2011-INST. DE PREV. SERVIDORES (REDEÇÃO)	0,00	0,00	0,00	0,00	0,00	540,00	
2011-SECRETARIA DE INFRA ESTRUTURA SEINF	0,00	0,00	0,00	0,00	0,27	0,27	
2011-FUNDO MUNICIPAL DE ASSISTÊNCIA SOCI	0,00	0,00	0,00	0,00	0,00	1.617,59	
2011-FUNDO MUNICIPAL DE EDUCAÇÃO	0,00	0,00	0,00	0,00	0,00	12.163,29	
2011-F.MAN.DES. EDUC. BÁSICA VAL. PROFIS FU	0,00	0,00	0,00	0,00	0,00	23.755,21	
2011-FUNDO MUNICIPAL DE SAÚDE	0,00	0,00	0,00	0,00	0,00	11.928,38	
2012-SECRETARIA DE FINANÇAS	0,00	0,00	0,00	0,00	0,00	7.810,00	
2012-FUNDO MUNICIPAL DE ASSISTÊNCIA SOCI	0,00	0,00	0,00	0,00	0,00	6.279,53	
2012-FUNDO MUNICIPAL DE EDUCAÇÃO	0,00	0,00	0,00	0,00	0,00	9.793,84	
2012-F.MAN.DES. EDUC. BÁSICA VAL. PROFIS FU	0,00	0,00	0,00	0,00	0,00	105.352,50	
2012-FUNDO MUNICIPAL DE SAÚDE	0,00	0,00	0,00	0,00	0,00	14.342,17	
2013-Gabinete do Prefeito	0,00	0,00	0,00	0,00	0,00	11.790,00	
2013-Secretaria de Administração	0,00	0,00	0,00	0,00	0,00	4.958,35	
2013-Inst. de Prev. Servidores (Redenção)	0,00	0,00	0,00	0,00	0,00	1.893,53	
2013-Secretaria de Finanças	0,00	0,00	0,00	0,00	0,00	3.950,00	
2013-Secretaria de Infra Estrutura Seinf	0,00	0,00	0,00	0,00	0,00	10.940,00	
2013-Sec. Mun. Meio Ambiente, Urbanismo/Agr	0,00	0,00	0,00	0,00	0,00	120,00	
2013-Fundo Municipal de Assistência Soci	18.000,00	0,00	0,00	0,00	0,00	4.814,62	
2013-Fundo Municipal de Educação	18.000,00	0,00	0,00	0,00	0,00	1.196,50	
2013-F.Man.Des.Educ.Básica Val.Profis FU	0,00	0,00	0,00	0,00	0,00	39.000,00	
2013-Fundo Municipal de Saúde	18.000,00	0,00	0,00	0,00	0,00	31.693,46	
2013-Secretaria de Cultura e Turismo	0,00	0,00	0,00	0,00	0,00	2.075,00	
2014-Gabinete do Prefeito	0,00	0,00	0,00	0,00	0,00	3.244,05	
2014-Secretaria de Administração	0,00	0,00	0,00	0,00	0,00	2.287,18	
2014-Fundo Municipal de Educação	0,00	0,00	0,00	0,00	0,00	63.603,86	
2014-Fundo Municipal de Saúde	0,00	0,00	0,00	0,00	0,00	31.025,28	

AR

[Handwritten signature]

RELATÓRIO RESUMIDO DA EXECUÇÃO ORÇAMENTÁRIA
DEMONSTRATIVO DOS RESTOS A PAGAR
POR PODER E ÓRGÃO
ORÇAMENTOS FISCAL E DA SEGURIDADE SOCIAL
4º bimestre de 2016 (Julho a Agosto)

RR00 - ANEXO 7 (LRF, Art 53, inciso V)

R\$ 1,00

PODER / ÓRGÃO	RESTOS A PAGAR NÃO PROCESSADOS					
	INSCRITOS	LIQUIDADOS	PAGOS	CANCELADOS	A PAGAR	(f)=(a+b+d+e)
EM EXERCÍCIOS EM 31 DE DEZ. ANTERIORES	(a)	(b)	(c)	(d)	(e)	(f)
2014-Sec. de Trabalho e Assistência Soci	0,00	0,00	0,00	0,00	0,00	6.000,00
2014-Fundo Municipal de Assistência Soci	0,00	0,00	0,00	0,00	0,00	1.550,00
2014-Secretaria de Infra Estrutura Seinf	0,00	0,00	0,00	0,00	0,00	5.467,37
2014-Secretaria de Cultura e Turismo	0,00	0,00	0,00	0,00	0,00	8.556,35
2014-Secretaria de Esporte e Juventude	0,00	0,00	0,00	0,00	0,00	953,00
2014-Sec.Mun.Meio Ambiente,Urbanismo/Agr	0,00	0,00	0,00	0,00	0,00	6.000,00
2015-Gabinete do Prefeito	0,00	5.860,00	5.860,00	1.650,00	0,00	0,00
2015-Secretaria de Administração	0,00	0,00	0,00	0,00	0,00	0,00
2015-Secretaria de Finanças	0,00	46.200,00	46.200,00	46.200,00	0,00	0,00
2015-Fundo Municipal de Educação	0,00	31.200,00	25.700,00	25.700,00	0,00	5.500,00
2015-F.Man.Des.Educ.Básica Val.Profis FU	0,00	0,00	0,00	0,00	0,00	0,00
2015-Fundo Municipal de Saúde	0,00	122.103,52	121.447,02	116.624,02	0,00	656,50
2015-Sec. de Trabalho e Assistência Soci	0,00	12.000,00	12.000,00	12.000,00	0,00	0,00
2015-Fundo Municipal de Assistência Soci	0,00	0,00	0,00	0,00	0,00	0,00
2015-Secretaria de Infra Estrutura Seinf	0,00	50.355,00	50.355,00	50.355,00	0,00	0,00
2015-Secretaria de Cultura e Turismo	0,00	0,00	0,00	0,00	0,00	0,00
2015-Secretaria de Esporte e Juventude	0,00	0,00	0,00	0,00	0,00	0,00
2015-Sec de Agricult Pecuaria e Abasteci	0,00	4.000,00	0,00	0,00	0,00	4.000,00
2015-Secretaria de Planejamento e Gestão	0,00	0,00	0,00	0,00	0,00	0,00
2015-Inst.de Prev. Servidores (Redenção	0,00	0,00	0,00	0,00	0,00	0,00
2015-Autarquia do Meio Ambiente do Munic	0,00	54.497,05	33.405,88	33.405,88	0,00	21.091,17
Legislativo	0,00	0,00	0,00	0,00	0,00	0,00
Judiciário	0,00	0,00	0,00	0,00	0,00	0,00
Munistério Público	0,00	0,00	0,00	0,00	0,00	0,00
RESTOS A PAGAR (INTRA ORÇAMENTÁRIO (II))	0,00	0,00	0,00	0,00	0,00	0,00

RREO - ANEXO 7 (IRF, Art 53, inciso V)

R\$ 1,00


PODER / ÓRGÃO	RESTOS A PAGAR NÃO PROCESSADOS					
	INSCRITOS	EXERCÍCIOS ANTERIORES	EXERC. ANTERIOR	LIQUIDADOS	PAGOS	CANCELADOS
	(a)	(b)	(c)	(d)	(e)	(f) = (a+b+d e)
2015-F.Man.Des.Educ.Básica Val.Profis FU	0,00	0,00	0,00	0,00	0,00	0,00
2015-Sec. de Trabalho e Assistência Soci	0,00	0,00	0,00	0,00	0,00	0,00
TOTAL (III) = (I)+(II)	54.000,00	326.215,57	294.967,90	285.934,90	0,00	94.280,67


TOTAL DOS SALDOS A PAGAR (III e)+(III f) = 1.099.381,85


FONTE: SISTEMA: Aspec Informática - UNIDADE RESPONSÁVEL: Prefeitura Municipal de Redenção - DATA DA EMISSÃO: 30/09/2016 - HORA DA EMISSÃO: 10:29:15

NOTAS: - Os movimentos de 'liquidação de restos a pagar', 'anulação de liquidação de restos a pagar', 'anulação de pagamento' e 'reinscrição' não possuem colunas específicas neste modelo do STN, tendo sido alocados na coluna mais semelhante.

- Mesmo que o balanço de 2016 esteja encerrado, neste relatório não constam os restos a pagar inscritos em 2016


 CESARIANO RODRIGUES FERNANDES
 Prefeito Municipal em Exercício


 CONASP CONTABILIDADE ASSISTORIA E FISC
 Contador



RREO - ANEXO 8 (LDB, Art. 72)

R\$ 1,00

RECEITAS DO ENSINO

	PREVISÃO INICIAL	PREVISÃO ATUALIZADA (a)	RECEITAS REALIZADAS	
			ATÉ O BIMESTRE (b)	% (c) = (b/a)x100
1 - RECEITAS DE IMPOSTOS	1.820.000,00	1.820.000,00	1.224.823,08	67,30
1.1 - Receita resultante do imposto sobre a Propriedade Predial e Territorial Urbana - IPTU	60.000,00	60.000,00	11.033,54	18,39
1.1.1 - IPTU	35.000,00	35.000,00	2.081,96	5,95
1.1.1.2 - Multa, juros de mora e outros encargos do IPTU	0,00	0,00	0,00	0,00
1.1.3 - Dívida ativa do IPTU	25.000,00	25.000,00	8.951,58	35,81
1.1.4 - Multa, juros de mora, atualização monetária e outros encargos da dívida ativa do IPTU	0,00	0,00	0,00	0,00
1.1.5 - Deduções da receita do IPTU	0,00	0,00	0,00	0,00
1.2 - Receita resultante do imposto sobre transmissão 'inter vivos' - ITBI	25.000,00	25.000,00	4.747,07	18,99
1.2.1 - ITBI	25.000,00	25.000,00	4.747,07	18,99
1.2.2 - Multa, juros de mora e outros encargos do ITBI	0,00	0,00	0,00	0,00
1.2.3 - Dívida ativa do ITBI	0,00	0,00	0,00	0,00
1.2.4 - Multa, juros de mora, atualização monetária e outros encargos da dívida ativa do ITBI	0,00	0,00	0,00	0,00
1.2.5 - Deduções da receita do ITBI	0,00	0,00	0,00	0,00
1.3 - Receita resultante do imposto sobre serviços de qualquer natureza - ISS	1.115.000,00	1.115.000,00	853.360,49	76,53
1.3.1 - ISS	1.100.000,00	1.100.000,00	849.505,05	77,23
1.3.2 - Multa, juros de mora e outros encargos do ISS	0,00	0,00	0,00	0,00
1.3.3 - Dívida ativa do ISS	15.000,00	15.000,00	3.855,44	25,70
1.3.4 - Multa, juros de mora, atualização monetária e outros encargos da dívida ativa do ISS	0,00	0,00	0,00	0,00
1.3.5 - Deduções da receita do ISS	0,00	0,00	0,00	0,00
1.4 - Receita resultante do imposto de renda retido na fonte - IRRF	620.000,00	620.000,00	355.681,98	57,37
1.4.1 - IRRF	620.000,00	620.000,00	355.681,98	57,37
1.4.2 - Multa, juros de mora e outros encargos do IRRF	0,00	0,00	0,00	0,00
1.4.3 - Dívida ativa do IRRF	0,00	0,00	0,00	0,00
1.4.4 - Multa, juros de mora, atualização monetária e outros encargos da dívida ativa do IRRF	0,00	0,00	0,00	0,00
1.4.5 - Deduções da receita do IRRF	0,00	0,00	0,00	0,00